



# T.C. ÇALIŞMA VE SOSYAL GÜVENLİK BAKANLIĞI

**ÇALIŞMA HAYATI İSTATİSTİKLERİ  
AYLIK E-BÜLTENİ**

**ÇALIŞMA GENEL MÜDÜRLÜĞÜ**

**Çalışma İstatistikleri Daire Başkanlığı  
Nisan 2024**

# **ÇALIŞMA HAYATI İSTATİSTİKLERİ AYLIK E-BÜLTENİ**

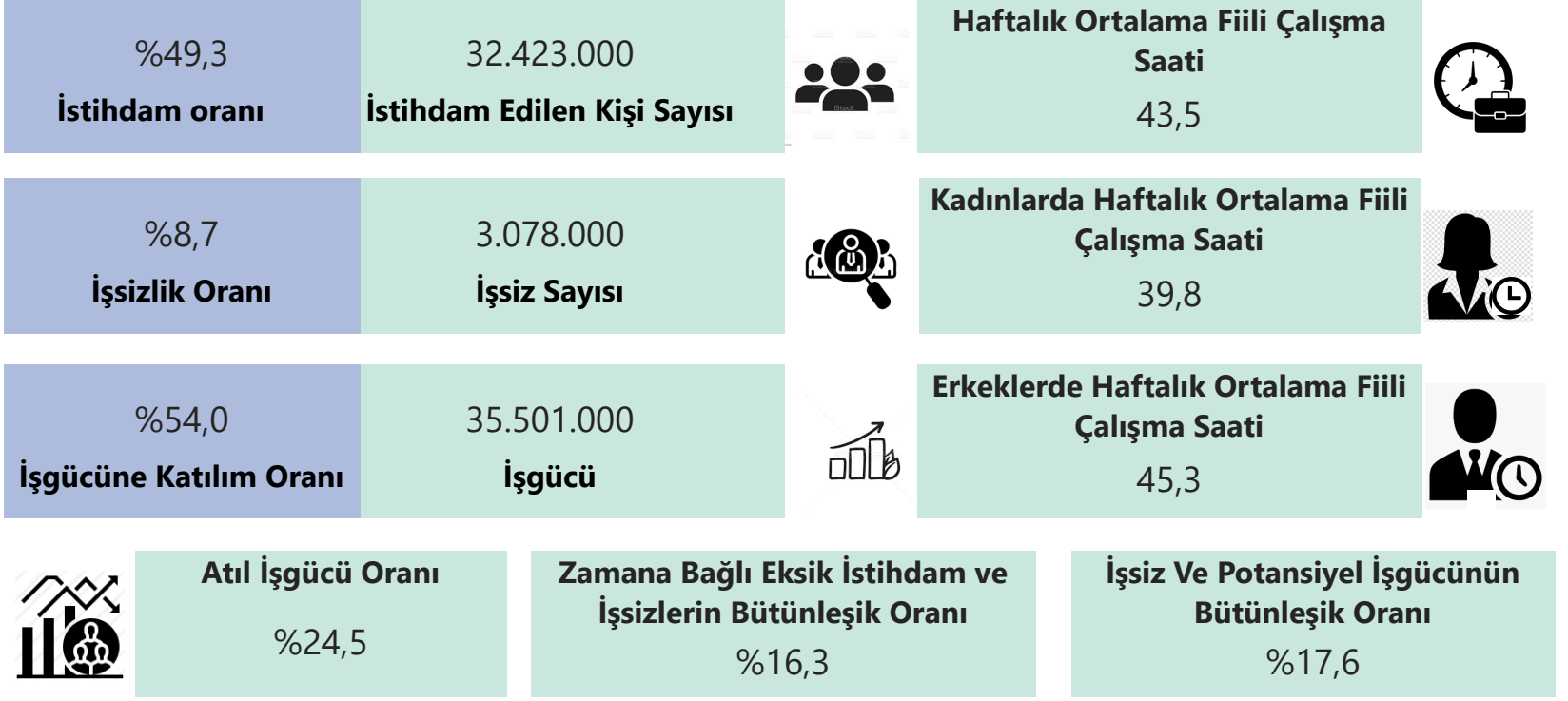
## **HAZIRLAYANLAR:**

Neslihan SARIŞIK, Çalışma Uzmanı  
Eda Selin BAŞDOĞAN, Çalışma Uzman Yardımcısı  
Sibel ALKAN, Çalışma Uzman Yardımcısı  
Gökhan AVCI, Çalışma Uzman Yardımcısı

**Çalışma ve Sosyal Güvenlik Bakanlığı**  
**Çalışma Genel Müdürlüğü / Çalışma İstatistikleri Daire Başkanlığı**  
**Nisan 2024**

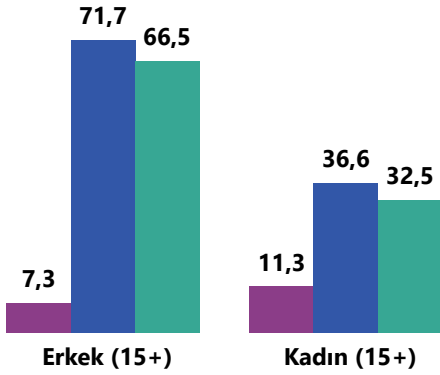


# TEMEL İŞGÜCÜ İSTATİSTİKLERİ



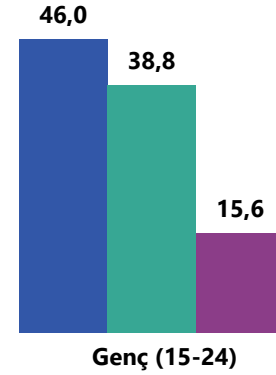
## Cinsiyete Göre Temel İşgücü Göstergeleri

● İşsizlik Oranı (%) ● İşgücüne Katılım Oranı (%) ● İstihdam Oranı (%)

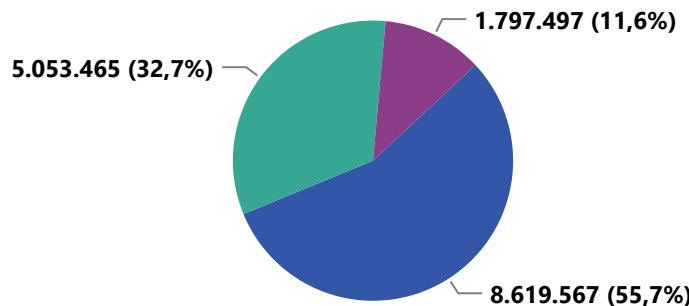


## Genç İşgücü Göstergeleri (15-24 yaş)

● İşgücüne Katılım Oranı (%) ● İstihdam Oranı (%) ● İşsizlik Oranı (%)



## Sektörlere Göre Ücretli Çalışanlar



● Ticaret ve hizmetler ● Sanayi ● İnşaat

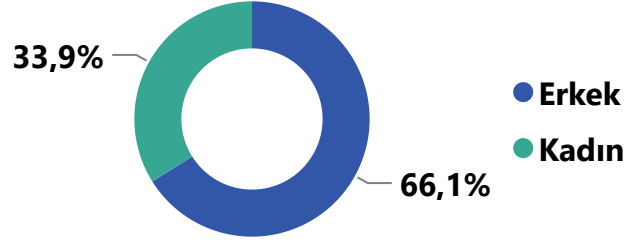


# ÇALIŞMA HAYATI İSTATİSTİKLERİ

## ASGARI ÜCRET

## Cinsiyete Göre Zorunlu Sigortalı Oranı (%)

<b>BRÜT ASGARI ÜCRET</b>	<b>NET ASGARI ÜCRET</b>	<b>İŞVERENE MALİYETİ</b>
<b>₺20.002,50</b>	<b>₺17.002,12</b>	<b>₺23.502,94</b>



## 2002-2024 YILLARI ARASINDA

### Brüt Asgari Ücret

Nominal Artış Oranı  
7.873,09

Reel Artış Oranı  
227,95

### Net Asgari Ücret

Nominal Artış Oranı  
9.127,65

Reel Artış Oranı  
279,55

### Zorunlu Sigortalı Sayısı

16.194.015

### İşyeri Sayısı

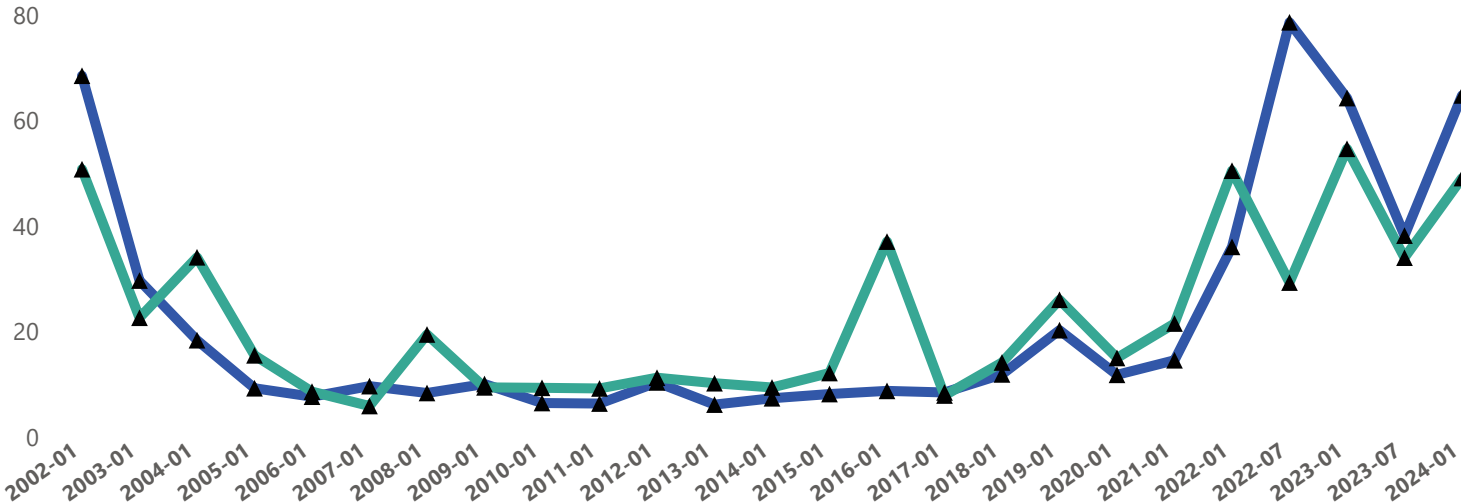
2.150.681

## KIDEM TAZMİNATI TAVANI

1 Ocak 2024 - 30 Haziran 2024 dönemi için 35.058,58 TL.

## Enflasyon ve Net Asgari Ücret Artış Oranı (%) (2002-2024)

▲ Bir Önceki Dönem Sonu Enflasyonu (%) ▲ Net Asgari Ücretin Yıllık Artış Oranı (%)



KAYNAK: ÇSGB, TCMB, TÜİK

\*TCMB Enflasyon Hesaplayıcısı ile asgari ücretin bugünkü değeri hesaplanırken 2002 Aralık-2024 Ocak dönemi değerleri kullanılmıştır.

\*\* 2024 Ocak ayına kadar bir önceki yıl sonu enflasyonu kullanılmıştır.



# SOSYAL GÜVENLİK KAPSAMI

**25.069.528**

Aktif Sigortalılar

**16.098.639**

Pasif Sigortalılar

**33.952.854**

Bağımlılar

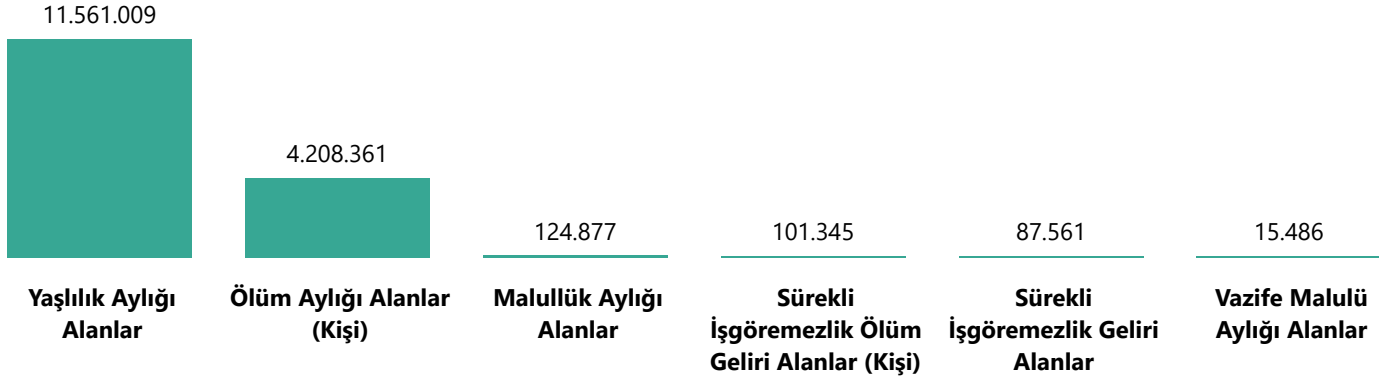
**459.041**

Özel Sandıklar

## Aktif Sigortalıların Dağılımı



## Pasif Sigortalıların Dağılımı

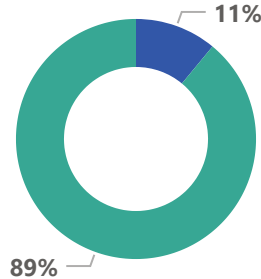
**1,64**

Aktif/Pasif Oranı

**75.580.062**

Sosyal Sigortalı Kapsamı

## Kapsam Dışı Nüfus Oranı ve Sigortalı Nüfus Oranı



● Kapsam Dışı Nüfus Oranı  
● Sigortalı Nüfus Oranı

- Sosyal Sigorta Kapsamı, aktif sigortalı, pasif sigortalı, bağımlı ve özel sandıkların toplamından oluşmaktadır.
- Aktif/Pasif Oranı (1,64); bir emekliyi aktif olarak çalışan yaklaşık iki sigortalının finanse etmekte olduğunu göstermektedir. Bu oranın yüksek olması istenilmektedir.

KAYNAK: SGK

\*SGK istatistikleri 2024 Ocak ayı verisidir.

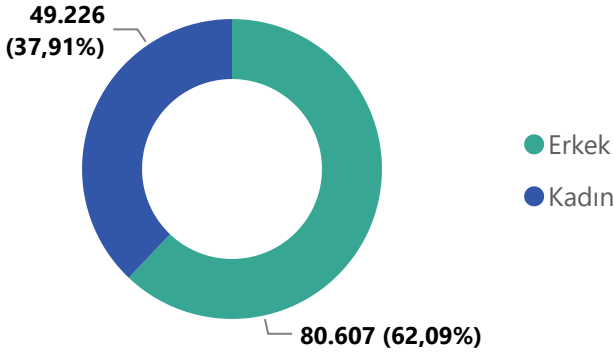


# İŞKUR TEMEL GÖSTERGELERİ

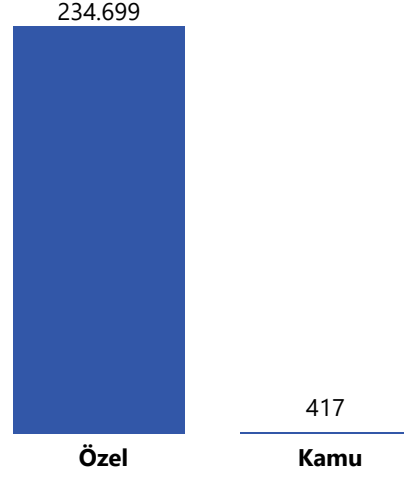
235.116

Açık iş

## Cinsiyete Göre İşe Yerleştirme



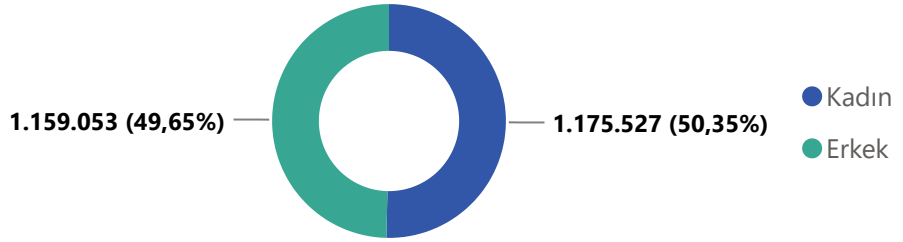
## Sektöre Göre Açık İş



129.833

İşe Yerleştirme

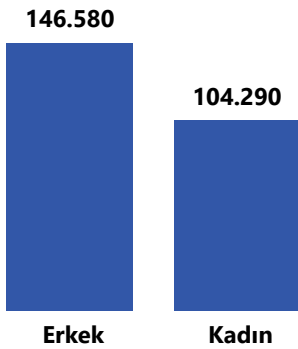
## Cinsiyete Göre Kayıtlı İşsiz



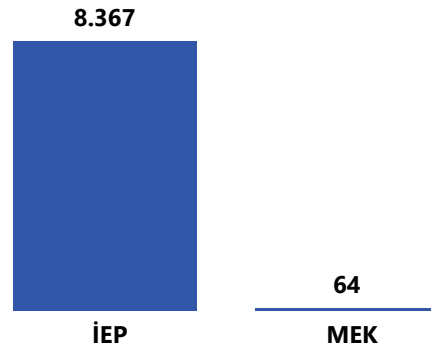
2.334.580

Kayıtlı işsiz

## Cinsiyete Göre Bireysel Görüşme



## Aktif İşgücü Programı Ayrımı





# İŞÇİ SENDİKALARI I

İşçi Sayısı

16.395.275

Sendika Üyesi İşçi Sayısı

2.495.423

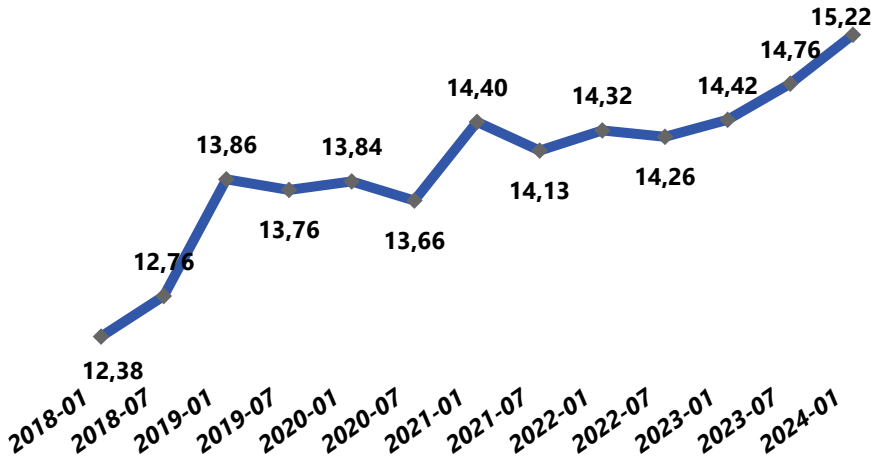
Barajı Geçen Sendika Sayısı

61

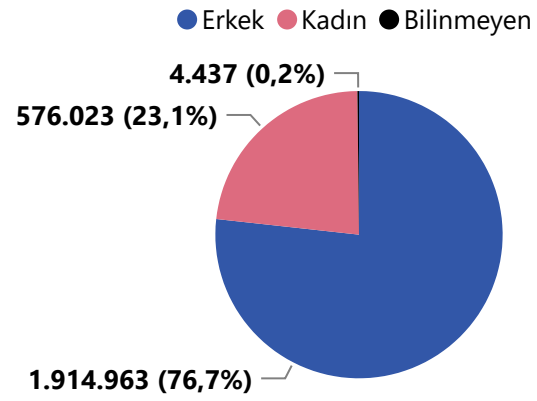
İşçi Sendikası Sayısı

232

## İşçi Sendikalaşma Oranı (%)



## Cinsiyete Göre İşçi Sendika Üyelik Oranları (%)



## Sektöre Göre Sendikalaşma Sayıları\*

● Sendika Üyesi İşçi Sayısı ● İşçi Sayısı



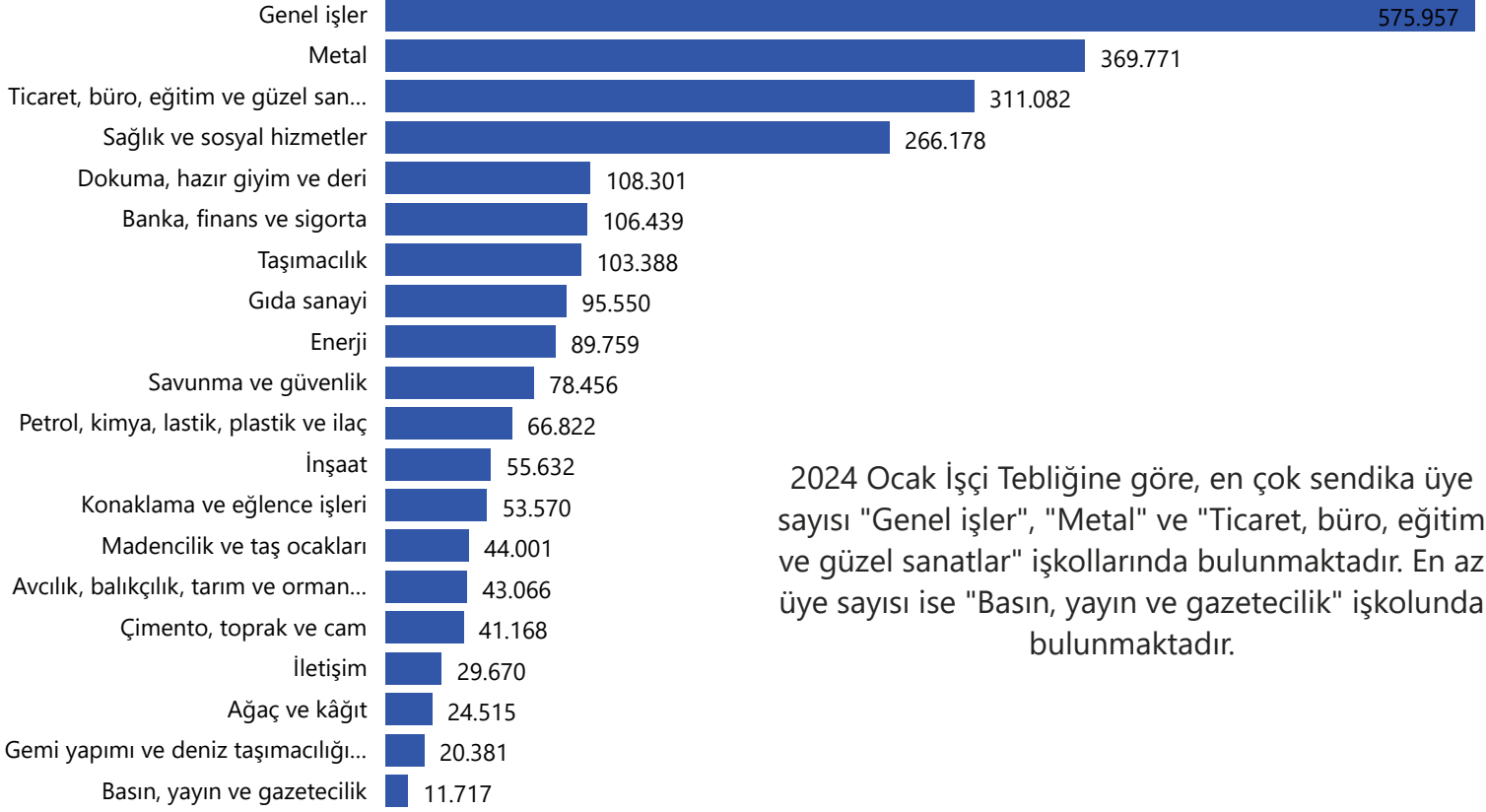
Kamu sektöründe çalışan işçilerin %80,71'i sendika üyesidir. Özel sektörde çalışan işçilerin ise %7,38'i sendika üyesidir.

\*Sektörü bilinmeyen sendika üyesi işçi sayısı ise 208.023 kişidir.



# İŞÇİ SENDİKALARI II

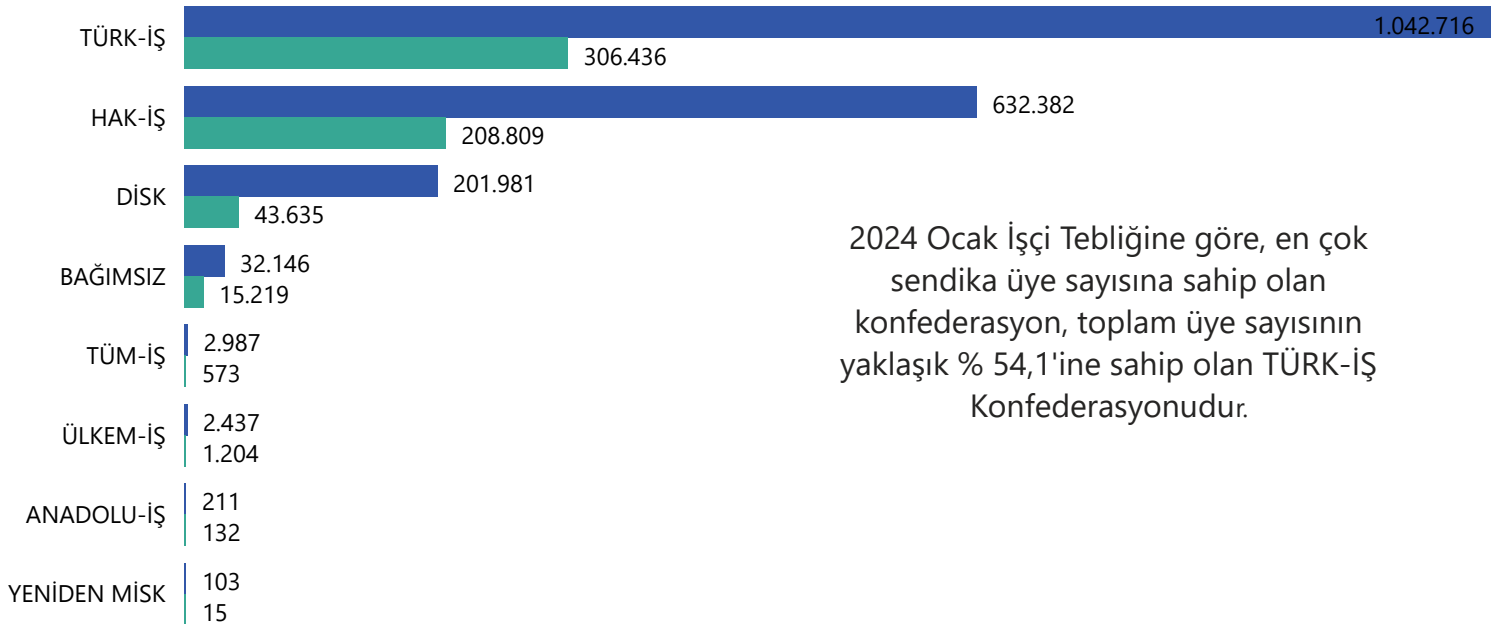
## İşkollarına Göre Üye Sayısı



2024 Ocak İşçi Tebliğine göre, en çok sendika üye sayısı "Genel işler", "Metal" ve "Ticaret, büro, eğitim ve güzel sanatlar" işkollarında bulunmaktadır. En az üye sayısı ise "Basın, yayın ve gazetecilik" işkolunda bulunmaktadır.

## Üye Sayılarına Göre Konfederasyon

● Erkek ● Kadın



2024 Ocak İşçi Tebliğine göre, en çok sendika üye sayısına sahip olan konfederasyon, toplam üye sayısının yaklaşık % 54,1'ine sahip olan TÜRK-İŞ Konfederasyonudur.





# KAMU GÖREVLİLERİ SENDİKALARI-I

Kamu Görevlileri Sayısı

2.858.424

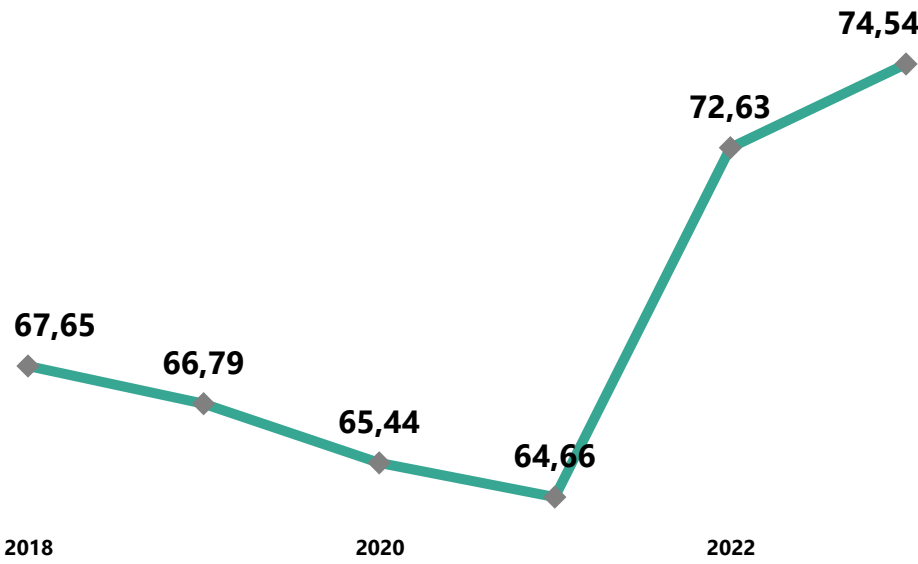
Sendika Üyesi Kamu  
Görevlileri Sayısı

2.130.644

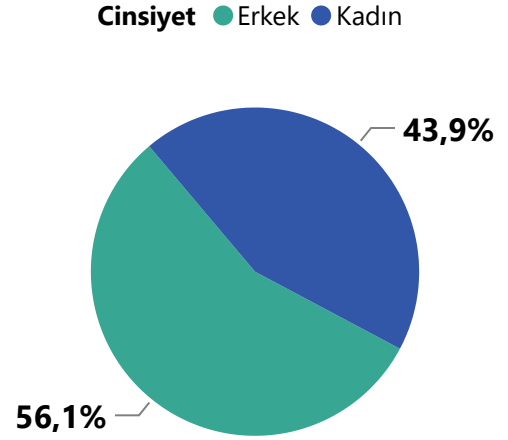
Kamu Görevlileri  
Sendika Sayısı

245

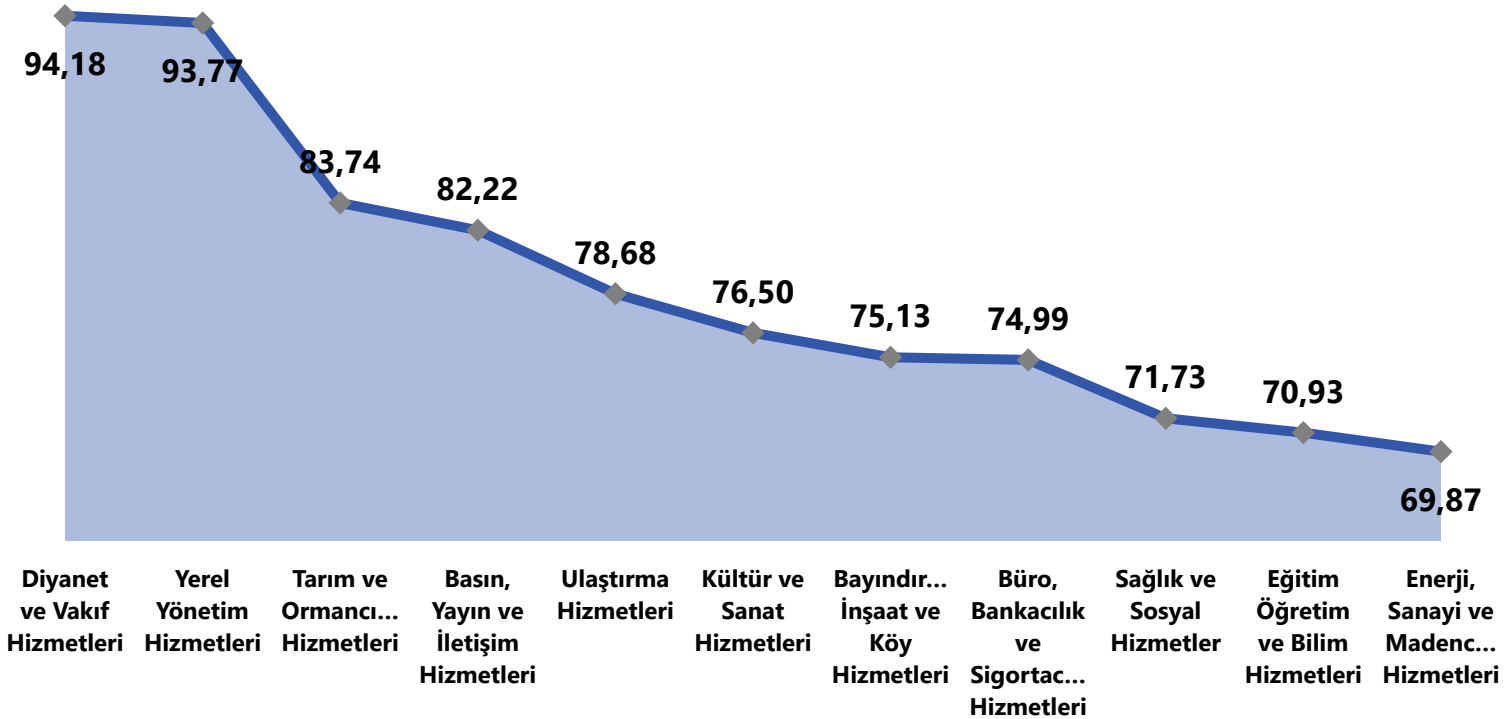
Kamu Görevlileri Sendikalaşma Oranı (%)



Cinsiyete Göre Kamu Görevlileri  
Sendika Üyelik Oranları (%)



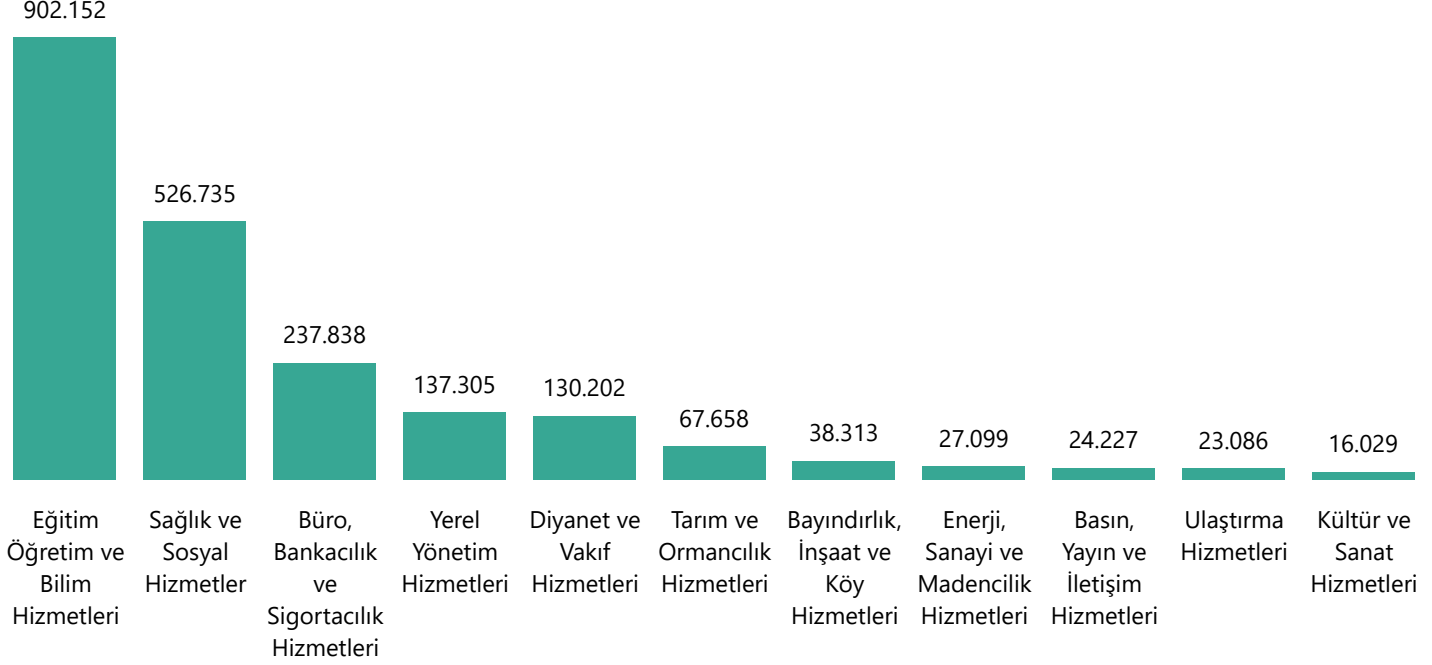
Hizmet Kollarına Göre Sendikalaşma Oranı(%)





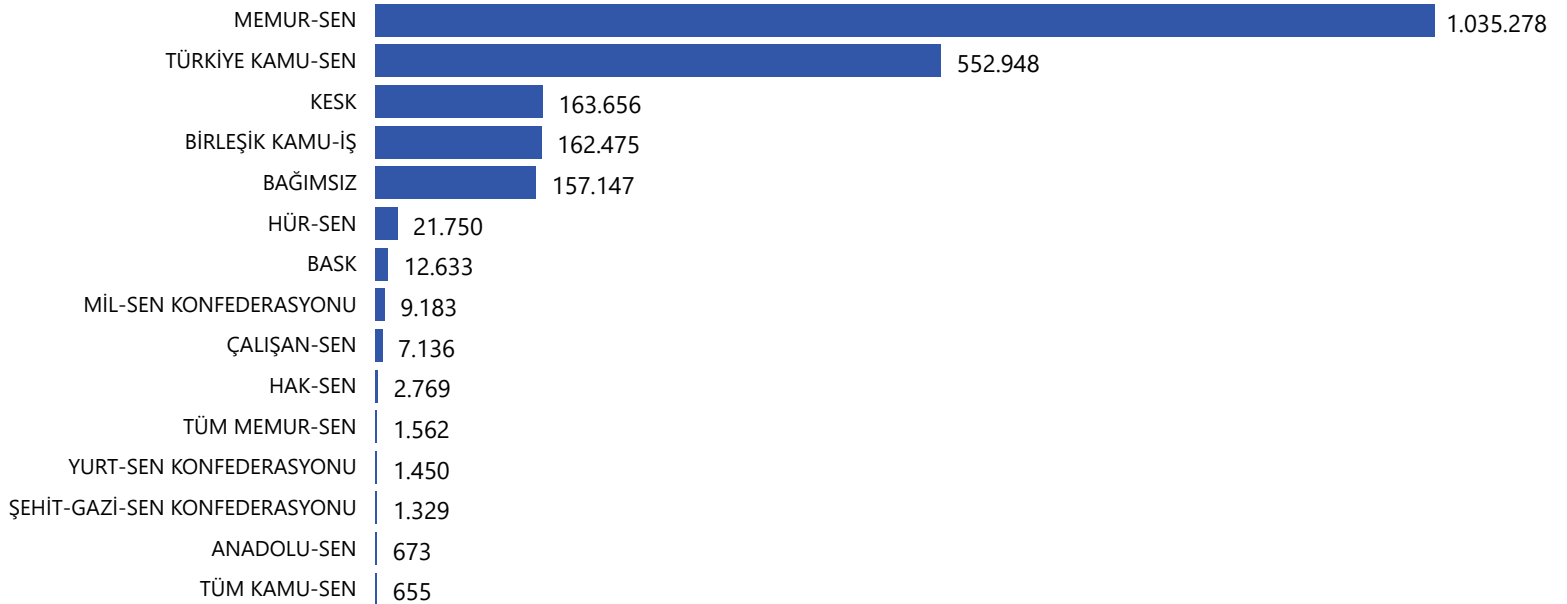
# KAMU GÖREVLİLERİ SENDİKALARI-II

## Hizmet Kollarına Göre Üye Sayıları



2023 Temmuz Kamu Tebliğine göre, en çok sendika üyesi kamu görevlisi sayısı, "Eğitim, öğretim ve bilim hizmetleri", "Sağlık ve sosyal hizmetleri" ve "Büro, bankacılık ve sigortacılık hizmetleri" kollarında bulunmaktadır.

## Üye Sayılarına Göre Konfederasyonlar



2023 Temmuz Kamu Tebliğine göre, en çok sendika üye sayısına sahip olan konfederasyon, toplam üye sayısının yaklaşık % 48,6'sına sahip olan MEMUR-SEN Konfederasyonudur.



# TİS SÜREÇLERİ-I

## YETKİ

Yetki Tespit sayısı

**261**

Mart, 2024



Yetki Tespit sayısı

**664**

2024

Yetki Belgesi Sayısı

**156**

Mart, 2024



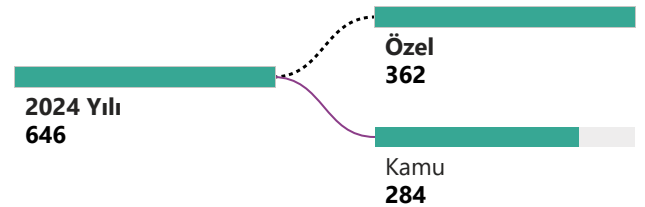
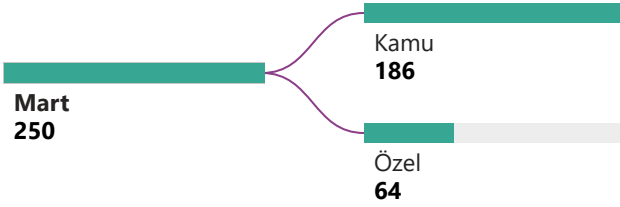
Yetki Belgesi Sayısı

**579**

2024

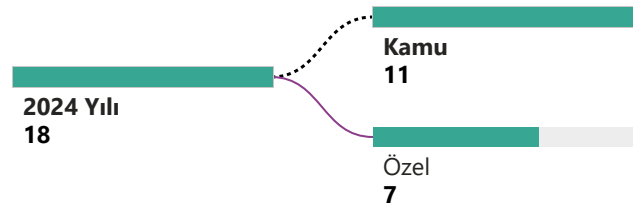
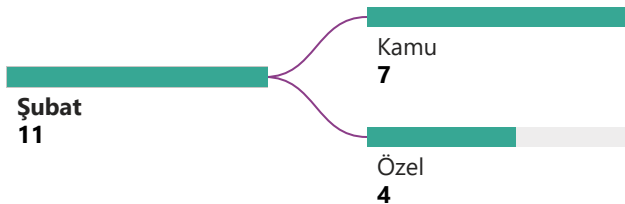
**Sektöre Göre Olumlu Sonuçlanan Yetki Tespit Sayısı, Mart 2024**

**Sektöre Göre Olumlu Sonuçlanan Yetki Tespit Sayısı, 2024**



**Sektöre Göre Olumsuz Sonuçlanan Yetki Tespit Sayısı, Mart 2024**

**Sektöre Göre Olumsuz Sonuçlanan Yetki Tespit Sayısı, 2024**





# TİS SÜREÇLERİ-II

## İMZALANAN TOPLU İŞ SÖZLEŞMESİ

Mart, 2024



**492**  
İmzalanan TİS Sayısı



**317.933**  
İşçi Sayısı



**2.729**  
İşyeri Sayısı



**249.949**  
Üye Sayısı

2024



**1.031**  
İmzalanan TİS Sayısı



**471.360**  
İşçi Sayısı

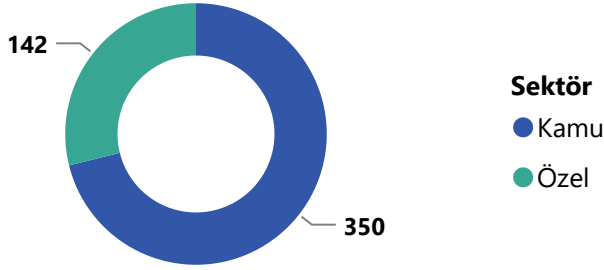


**4.727**  
İşyeri Sayısı

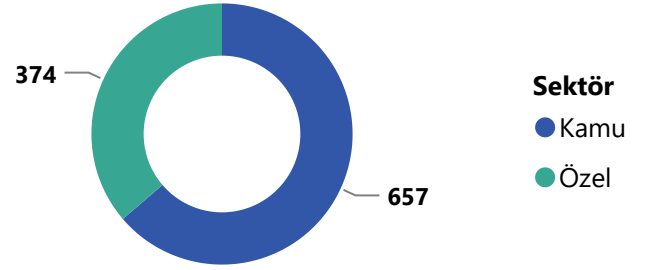


**365.055**  
Üye Sayısı

Sektöre Göre İmzalanan TİS Sayısı, Mart 2024

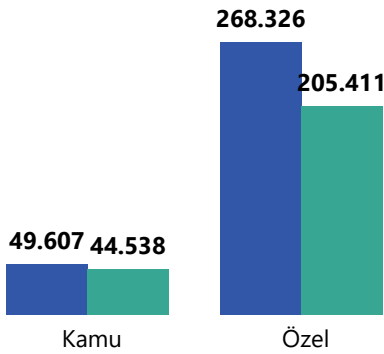


Sektöre Göre İmzalanan TİS Sayısı, 2024



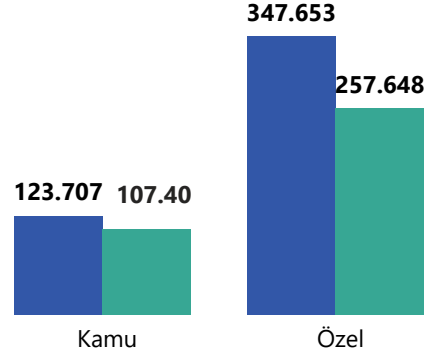
Sektöre Göre İşçi Sayısı ve Üye Sayısı, Mart 2024

● İşçi Sayısı ● Üye Sayısı



Sektöre Göre İşçi Sayısı ve Üye Sayısı, 2024

● İşçi Sayısı ● Üye Sayısı



Sektöre Göre İşyeri Sayısı, Mart 2024



Sektöre Göre İşyeri Sayısı, 2024





# TİS SÜREÇLERİ-III

## YÜRÜRLÜKTE OLAN TOPLU İŞ SÖZLEŞMESİ

4.603

Yürürlükte Olan Tis Sayısı



1.983.798

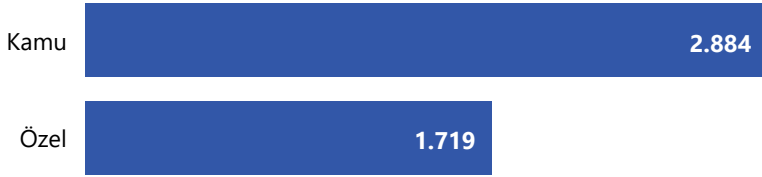
TİS Kapsamındaki İşçi Sayısı



%12,09

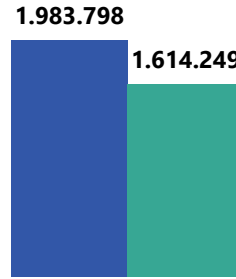
Kapsam Oranı\*

### Sektöre Göre Yürürlükte Olan TİS Sayısı



### Aktif Toplu İş Sözleşmesi

● TİS Kapsamındaki İşçi Sayısı ● Üye Sayısı

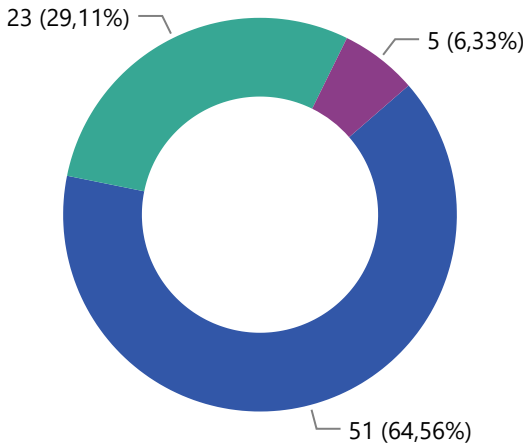


\*Kapsam Oranı, TİS kapsamındaki işçi sayısının 6356 Sayılı Kanuna göre belirlenen 2024 Ocak İşçi Tebliğindeki toplam işçi sayısına oranlanması ile elde edilir.

## RESMİ ARABULUCULUK

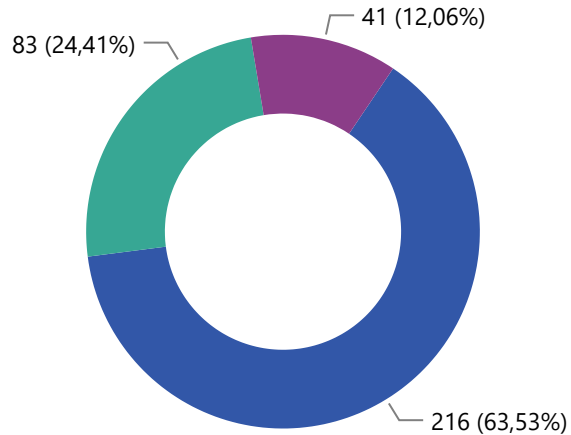
### Arabuluculuk Sonucu Sayısı, Mart 2024

● Uyuşmazlıkla ● Anlaşma Sağlandı ● Kendi Aralarında



### Arabuluculuk Sonucu Sayısı, 2024

● Uyuşmazlıkla ● Anlaşma Sağlandı ● Kendi Aralarında



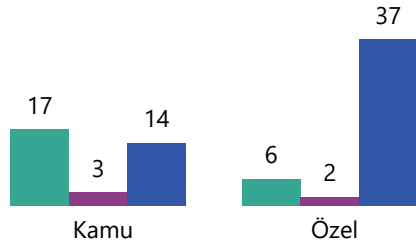


# TİS SÜREÇLERİ-IV

## RESMİ ARABULUCULUK

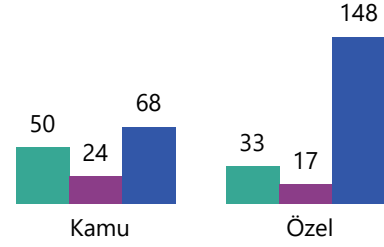
### Sektöre Göre Arabuluculuk Sonucu Sayısı, Mart 2024

● Anlaşma Sağlandı ● Kendi Aralarında ● Uyuşmazlıkla



### Sektöre Göre Arabuluculuk Sonucu Sayısı, 2024

● Anlaşma Sağlandı ● Kendi Aralarında ● Uyuşmazlıkla



## GREV

Mart, 2024

1

Grev Sayısı



2024

13

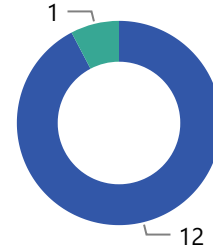
Grev Sayısı

### İş Koluna Göre Grev Sayısı, Nisan 2024



8. Basın, Yayın ve Gazetecilik

### Sektöre Göre Grev Sayısı, 2024

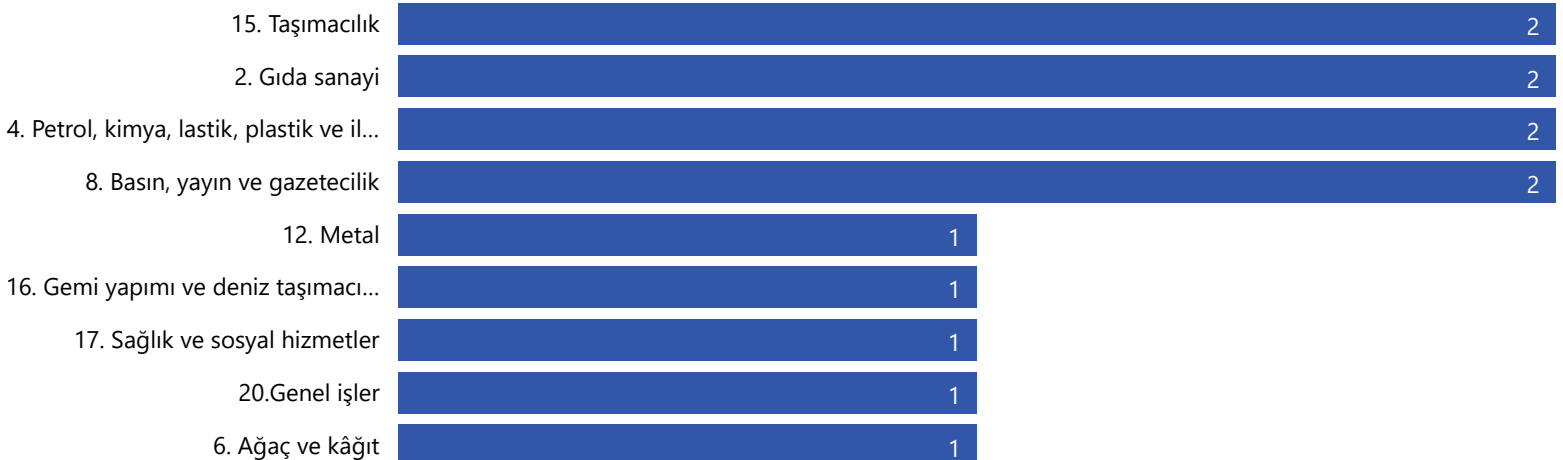


Sektör

● Özel

● Kamu

### İşkollarına Göre Devam Eden Grev Sayısı\*, 2024



\*Geçmişte başlamış ve bitiş tarihi Bakanlık kayıtlarına ulaşmayan grevleri de içermektedir.

KAYNAK: ÇSGB, En güncel idari kayıtlar 2024 yılı Mart ayına aittir.

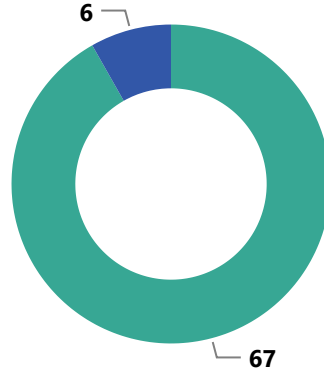


# TİS SÜREÇLERİ-V

## YÜKSEK HAKEM KURULU (YHK) TARAFINDAN KARARA BAĞLANAN TİS SAYISI

Mart,2024	→	<b>10</b> YHK Tarafından Karara Bağlanan TİS Sayısı	→	<b>550</b> İşçi Sayısı	→	<b>12</b> İşyeri Sayısı
2024	→	<b>73</b> YHK Tarafından Karara Bağlanan TİS Sayısı	→	<b>3.017</b> İşçi Sayısı	→	<b>120</b> İşyeri Sayısı

## Sektöre Göre YHK Tarafından Karara Bağlanan TİS Sayısı, 2024



Sektör  
● Özel  
● Kamu

## Sektöre Göre İşçi Sayısı, 2024



## Sektöre Göre İşyeri Sayısı, 2024



## KAYNAK ve AÇIKLAMALAR

- **Temel İşgücü İstatistikleri**, TÜİK, İşgücü İstatistikleri Şubat 2024 (Nisan 2024'te yayınlanan mevsim etkisinden arındırılmış güncel verileri içermektedir.)
- **Sendikal İstatistikler**, ÇSGB İdari Kayıtları, İşçi Sayıları ve Sendikaların Üye Sayıları Hakkında Tebliğ (Ocak 2024),  
Kamu Görevlileri Sendika Üye Sayıları Hakkında Tebliğ (Temmuz 2023)  
(İdari kayıtlara ilişkin istatistikler 01-31 Mart 2024 tarihleri kapsamındaki verileri içermektedir.)
- **Çalışma Hayatı İstatistikleri**, ÇSGB, Asgari Ücret İstatistikleri  
TÜİK, Parasal Değerleri Güncelleme Aracı (Asgari ücretin bugünkü değeri hesaplanırken 2002 Aralık-2024 Ocak dönemi değerleri kullanılmıştır.  
SGK, 4/a Kapsamında İşyeri ve Zorunlu Sigortalı İstatistikleri (Ocak 2024 tarihine ait verileri içermektedir.)
- **Sosyal Güvenlik Kapsamı**, SGK, Sosyal Güvenlik Kapsamı İstatistikleri (Ocak 2024)
- **İŞKUR Temel Göstergeleri**, Mart 2024 Aylık İstatistik Bülteni
- **Merkez Bankası Enflasyon Hesaplayıcısı**,  
<https://herkesicin.tcmb.gov.tr/wps/wcm/connect/ekonomi/hie/icerik/enflasyon+hesaplayici>

### **İşgücüne İlişkin Tamamlayıcı ve Temel Göstergeler:**

- **İstihdam:** Yevmiyeli, ücretli, maaşlı, kendi hesabına, işveren ya da ücretsiz aile işçisi olarak referans dönemi içinde en az bir saat bir iktisadi faaliyette bulunan kişilerdir.
- **İstihdam Oranı:** İstihdamın, kurumsal olmayan çalışma çağındaki nüfus içindeki oranıdır.
- **İşsiz:** Referans dönemi içinde istihdam halinde olmayan kişilerden iş aramak için son dört hafta içinde aktif iş arama kanallarından en az birini kullanmış ve 2 hafta içinde işbaşı yapabilecek durumda olan kurumsal olmayan çalışma çağındaki tüm kişiler işsiz nüfusa dahildir.
- **İşsizlik Oranı:** İşsiz nüfusun işgücü içindeki oranıdır.
- **İşgücü:** İşgücü, ilgili referans dönemde ekonomik mal ve hizmetlerin üretimi için emek arzında bulunan veya bulunmak isteyen çalışma çağındaki nüfusu kapsar. İşgücü, istihdamda olanlar ile işsizlerin toplamını ifade etmektedir.
- **Genç İşgücü:** İlgili referans dönemde ekonomik mal ve hizmetlerin üretimi için emek arzında bulunan veya bulunmak isteyen 15-24 yaş aralığındaki çalışma çağındaki nüfusu kapsar.
- **İşgücüne katılma oranı:** İşgücünün kurumsal olmayan çalışma çağındaki nüfus içindeki oranıdır.
- **Ücretli çalışan sayısı:** SGK Aylık Prim ve Hizmet Bildirgesi ve GİB Muhtasar Beyanname kayıtlarında bulunan ücretli çalışanlar ile Finans ve Sigorta Faaliyetleri kısmı için BDDK kayıtlarında bulunan ücretli çalışanlar dikkate alınmaktadır. Çırak ve stajyerler ile fiili çalışan iş sahibi, ortaklar ve ücretsiz aile işçileri kapsamamaktadır.
- **Zamana Bağlı Eksik İstihdam:** Referans haftasında istihdamda olan, esas işinde ve diğer işinde/işlerinde fiili olarak 40 saatten daha az süre çalışmış olup, daha fazla süre çalışmak istediğini belirten ve mümkün olduğu takdirde daha fazla çalışmaya başlayabilecek olan kişilerdir.
- **Potansiyel işgücü:** Referans haftasında ne istihdamda ne de işsiz olan çalışma çağındaki kişilerden; iş arayan fakat kısa süre içerisinde işbaşı yapabilecek durumda olmayanlarla, iş aramadığı halde çalışma isteği olan ve kısa süre içerisinde işbaşı yapabilecek durumda olan kişilerdir.
- **Atıl İşgücü Oranı:** Zamana bağlı eksik istihdam, işsizler ve potansiyel işgücünün toplamının işgücü ve potansiyel işgücünün toplamına oranıdır.
- **Zamana Bağlı Eksik İstihdam ve İşsizlerin Bütünleşik Oranı:** Zamana bağlı eksik istihdam ve işsizlerin toplamının işgücüne oranıdır.
- **İşsiz ve Potansiyel İşgücünün Bütünleşik Oranı :** İşsiz ve potansiyel işgücünün toplamının işgücü ve potansiyel işgücünün toplamına oranıdır.



### **İŞKUR Temel Göstergeler:**

- **Kayıtlı İşsiz:** Kuruma kayıtlı iş arayanlardan herhangi bir işte çalışmayanları ifade eder.
- **Bireysel Görüşme:** İş ve meslek danışmanının iş arayanlarla ve meslek seçme aşamasında olanlarla yaptığı görüşmedir.
- **İşe Yerleştirme:** İş arayanların Kurumca ilan edilen işgücü taleplerine uygun bulunarak istihdam edilmeleridir.
- **Açık İş:** İşveren tarafından talep edilen toplam işçi sayısını ifade eder.
- **Mesleki Eğitim Kursları:** İŞKUR'a kayıtlı herhangi bir mesleği olmayan, bir mesleği olmakla birlikte mesleğinde iş bulamayan veya mesleğinde yeterli olamayan işsizlerin niteliklerini geliştirerek istihdam edilebilirliklerini artırmak amacıyla düzenlenen kurslardır.
- **İşbaşı Eğitim Programları:** Mesleki deneyimi veya iş tecrübesi olmayan kişilere mesleki deneyim ve iş tecrübesi kazandırılarak bu kişilerin istihdam edilebilirliklerinin artırılması amacıyla düzenlenen programlardır.

### **SGK Temel Göstergeler:**

- **İş yeri:** Sigortalı sayılanların maddî olan ve olmayan unsurlar ile birlikte işlerini yaptıkları yerlerdir.
- **Sosyal Sigorta Kapsamı:** Aktif, Pasif, Özel Sandıklar ile Bağumlulardan oluşmaktadır.
- **Aktif Sigortalı:** Kısa ve/veya uzun vadeli sigorta kolları bakımından adına prim ödenmesi gereken veya kendi adına prim ödemesi gereken kişiyi ifade etmektedir.
- **Pasif Sigortalı (Gelir ve Aylık Alanlar):** Uzun ve kısa vadeli sigorta kolları bakımından kendisine veya hak sahiplerine aylık ve/veya gelir bağlananları ifade etmektedir.
- **Özel Sandıklar:** 506 sayılı Kanunun geçici 20 nci maddesi kapsamındaki bankalar, sigorta ve reasürans şirketleri, ticaret odaları, sanayi odaları, borsalar veya bunların teşkil ettikleri birlikler personeli için kurulmuş bulunan sandıkların iştirakçileri ile aylık veya gelir bağlanmış olanlar ile bunların hak sahiplerini ifade eder. Devir tarihi itibarıyla sandık iştirakçileri 5510 sayılı Kanunun 4 üncü maddesinin (a) bendi kapsamında sigortalı sayılırlar.
- **Bağumlular:** Bakmakla yükümlü tutulanları ifade etmektedir.
- **Aktif/Pasif Oranı:** Sisteme prim ödeyen aktif sigortaluların sayısı ile sistemden gelir ve aylık alan pasif sigortaluların (dosya) sayısı arasındaki orandır.
- **4/a kapsamındaki Zorunlu Sigortalı:** Stajyer, kursiyer, çırak, yurtdışı topluluk ve diğer sigortalılar hariç uzun vade sigorta kolları kapsamındaki bildirimleri ifade etmektedir.

### **Asgari Ücret:**

- **Asgari Ücretin Nominal Artış Oranı:** Asgari ücretin baz alınan yıldan (2002) itibaren sayısal olarak artış oranıdır.
- **Asgari Ücretin Reel Artış Oranı:** Asgari ücretin nominal artış oranının enflasyondan arındırılmış halidir.