



T.C.
ÇALIŞMA ve SOSYAL GÜVENLİK BAKANLIĞI
İŞ TEFTİŞ KURULU BAŞKANLIĞI



İŞ TEFTİŞİ GENEL RAPORU 2006



**T.C.
ÇALIŞMA VE SOSYAL GÜVENLİK BAKANLIĞI
İŞ TEFTİŞ KURULU BAŞKANLIĞI**

**İŞ TEFTİŞİ GENEL RAPORU
2006**

ANKARA 2006

GİRİŞ

Çalışma hayatının denetim ve teftişi görevi Çalışma ve Sosyal Güvenlik Bakanlığı İş Teftiş Kurulu Başkanlığı yürütmektedir.

İş denetiminin uluslararası dayanağını, 11.7.1947 tarihli ve 81 sayılı Sanayi ve Ticarete İş Denetimi Uluslararası Çalışma Örgütü Sözleşmesi oluşturmaktadır. Türkiye, 13.12.1950 tarih ve 5690 sayılı yasayla bu sözleşmeyi onaylayarak yükümlülük altına girmiştir.

Sözleşmenin amacı, işyerlerinin düzenli denetimi yoluyla işçilerin korunmasını amaçlayan hükümlerin uygulanmasını sağlamaktır.

Anayasanın 49. maddesinde de, çalışma yaşamını geliştirmek için, çalışanları korumak devletin görevleri arasında sayılmış ve bu konuda gerekli önlemlerin alınması istenmiştir. Buna bağlı olarak İş Kanununun 91. maddesiyle, iş yaşamı ile ilgili mevzuatın uygulanmasının devlet tarafından izlenip, denetleneceğini, bu ödevin Çalışma ve Sosyal Güvenlik Bakanlığı'na bağlı ihtiyaca yetecek sayı ve özellikte teftiş ve denetlemeye yetkili İş Müfettişlerince yapılacağı belirtilmiştir.

Çalışma ve Sosyal Güvenlik Bakanlığının Teşkilat ve Görevleri Hakkında Kanunun 2. maddesinde Bakanlığın görevleri belirtilmiştir. Bu görevlerden biri de çalışma yaşamının denetimidir. Çalışma yaşamını denetleme görevinin İş Teftiş Kurulu Başkanlığı tarafından yerine getirileceği aynı yasanın 15. maddesinden anlaşılmaktadır. İş Teftiş Tüzüğünde de buna uygun bir düzenleme bulunmaktadır.

Çalışma ve Sosyal Güvenlik Bakanlığının Teşkilat ve Görevleri Hakkındaki 3146 sayılı Kanunun 13. maddesinde, İş Teftiş Kurulu Başkanlığı, danışma ve denetim birimleri içinde yer almıştır. Kanunun 15. maddesinde İş Teftiş Kurulu Başkanlığı'nın görevleri sayılmıştır. Bunlar:

- a) Çalışma hayatı ile ilgili mevzuat çerçevesinde programlı veya program dışı teftiş, inceleme, soruşturma yapmak, gerekli önlemleri almak veya aldırarak.
- b) Uluslararası sözleşmeler çerçevesinde iş yerlerinde uygulamaları incelemek ve izlemek,
- c) Çalışma hayatı ile ilgili mevzuatın uygulanmasını izlemek.
- d) Çalışma hayatı ile ilgili mevzuat çalışmaları yapmak, gerektiğinde, teftiş ve denetimler sonucunda, mevzuatın aksayan yönleri, uygulanabilirliği, sektörel bazda ilgili kurum ve kuruluşlarca alınması gereken önlemleri belirleyen Genel Değerlendirme Raporu hazırlamak.
- e) Denetim sonuçlarına ilişkin istatistikleri tutmak, değerlendirmek ve yorumlamak.
- f) Özel kanunlarla verilen diğer görevleri yapmak.
- g) Müfettişlerin iş teftişi ile ilgili faaliyet ve işlemleriyle ilgili teftiş, inceleme ve soruşturmaları yürütmek.
- h) Bakanlık makamı tarafından verilen benzeri işleri yapmaktır.

İş Müfettişlerinin görev alanına:

İş Kanunu kapsamına giren işyerlerinin tamamı ile işçi ve işveren ilişkilerinde, toplu iş sözleşmeleri ve bireysel iş sözleşmelerinden kaynaklanan çalışma mevzuatına ilişkin tüm uyuşmazlıklar, hakem ve mahkeme kararları ile işyerlerinde iş sağlığı ve güvenliği mevzuat hükümlerine uyulup uyulmadığının denetlenmesi girmektedir.

İş Teftiş Kurulu, Ankara, İstanbul, İzmir, Adana, Malatya, Bursa, Erzurum, Samsun, Antalya, Zonguldak illerinde oluşturulan 10 Grup Başkanlıkları ile görevlerini yerine getirmektedir

İş Teftiş Kurulu, teknik (iş sağlığı ve güvenliği) ve sosyal (işin yürütümü) iş müfettişlerinden oluşmaktadır.

Sosyal Müfettişler (işin yürütümü denetimi), ilgili sosyal bilimler fakültelerinden mezun olanlar arasından seçilirler. İş mevzuatının iş sağlığı ve güvenliği dışında kalan tüm hükümlerinin (işin yürütümü denetimi) denetiminden sorumludurlar.

Teknik Müfettişler (iş sağlığı ve güvenliği denetimi) ise, mühendislik ve tıp fakülteleri mezunları arasından seçilirler. İş sağlığı ve güvenliğine ait hükümlerin işyerinde uygulanmasını denetlerler.

Faik ARSEVEN

İş Teftiş Kurulu Başkanı

I. BÖLÜM

İŞ TEFTİŞ KURULUNUN YAPISI VE PERSONEL DURUMU

1.1. İŞ TEFTİŞ KURULUNUN YAPISI

İş Teftiş Kurulu Başkanlığı, Bakan'a bağlı olarak; 1 Başkan, 3 Başkan Yardımcısı, Baş İş Müfettişleri, İş Müfettişleri ile Şube Müdürleri ve İdari Personelden oluşmaktadır.

Kurul Başkanı en az 10 yıl Müfettişlik yapan İş Müfettişleri arasından atanır.

Kurul Başkanlığı'nın merkezi Ankara'dır. Kurul Başkanlığı; merkezi bir denetim teşkilatı olup, sanayi ve ticaretin yoğun olduğu illerde, iş teftiş hizmetlerinin süratli, verimli ve daha etkin şekilde yürütülmesini sağlamak amacı ile 10 ilde İş Teftiş Grup Başkanlığı oluşturmuştur.

İş Teftiş Grup Başkanlıkları ve Görev Alanları ile bağlı iller TABLO 5'de gösterilmiştir.

1.2. PERSONEL DURUMU

Başkanlığımızda 317'si İşin Yürütümü, 271'i ise İş Sağlığı ve Güvenliği olmak üzere toplam 588 İş Müfettişi bulunmaktadır. (TABLO 1)

İşin yürütümü ile İş Sağlığı ve Güvenliği yönünden teftiş yapan müfettişlerin Grup Başkanlıkları'na göre dağılımı ile Kurul Başkanlığı ve Grup Başkanlıklarında görev yapan müfettişlerin teknik, sosyal ve idari olarak toplam müfettiş sayısına oranları TABLO 1'de,

İş Sağlığı ve Güvenliği ile İşin Yürütümü yönünden teftiş yapan müfettişlerin mesleklerine göre dağılımı TABLO 2 ve 3'de gösterilmiştir.

Kurul Başkanlığı ile Grup Başkanlıklarında çalışan memurların dağılımı ise TABLO 4'de yer almaktadır.

II. BÖLÜM

İŞ TEFTİŞ KURULUNUN FAALİYETLERİ

2.1. GENEL ÇALIŞMALAR

İş Teftiş Kurulu'nun görevleri; çalışma hayatı ile ilgili mevzuatın uygulanmasını denetlemek, iş teftişi ile ilgili mevzuat çalışmasını yürütmek, istatistikleri tutmak, değerlendirmek, yorumlamak, Bakanlığın diğer birimleri ile işbirliği içinde eğitim ve mevzuat çalışmaları yapmak, Bakan tarafından verilen diğer görevleri yerine getirmek, çeşitli Kurum ve Kuruluşlarca düzenlenen Kanun, Tüzük, Yönetmelikler ve diğer çalışmalar için görüş bildirmek ve yurtiçi ve yurtdışında düzenlenen toplantılara iştirak etmektir.

Kurul Başkanlığımızca Kaynaklarımızı etkin ve verimli kullanarak, çalışma barışının ve sosyal güvenliğin sağlanması yolunda sunduğumuz hizmetlerin uluslararası normlara, iş hayatının gereklerine ve değişen şartlara uygun hale getirilmesi ve sürekli iyileştirilmesi hedeflenmiştir.

Çalışma barışının temini, istihdamın artırılması amacıyla İşin Yürütümü ile İş Sağlığı ve Güvenliği yönünden yıllık teftiş programları; iş gücü, denetlenecek işyeri sayısı ve büyüklükleri, işçi sayısı(emek yoğun işler), işin niteliği, işçi şikayetleri, iş kazalarının nitelik, yoğunluk, sıklık ve yaygınlığı göz önünde bulundurularak belirlenen ilkeler doğrultusunda yıllık olarak hazırlanmakta, sendika üye sayısı tespiti, işkolu tespiti, iş kazaları, meslek hastalıkları, kurma izni, işletme belgesi talepleri gibi program dışı denetimler de yıl içinde dikkate alınarak birer aylık dönemler halinde uygulanmaktadır. (TABLO 6,7)

2.2. TEFTİŞ HİZMETLERİ

2.2.1. Tanımlar

Genel Teftiş: İşyerinde işin yürütümü yönünden çalışma hayatına ait bütün mevzuat hükümlerine uyulup uyulmadığı hususlarında yapılan teftiştir.

İş sağlığı ve güvenliği yönünden ise işçilerin sağlık ve güvenliklerini tehlikeye düşürecek hususlar ile iş kazası ve meslek hastalığı sebeplerini tespit ve önlemeye yönelik olarak iş sağlığı ve güvenliği mevzuat hükümlerine uyulup uyulmadığı açısından yapılan teftiştir.

Kontrol Teftiş: İşin yürütümü yönünden yapılan genel ve inceleme teftişi sonucunda tespit edilen noksanlık ve mevzuata aykırılıkların verilen süre sonunda yerine getirilip getirilmediğinin kontrolü amacıyla yapılan teftiştir.

İş sağlığı ve güvenliği yönünden yapılan genel, kontrol ve inceleme teftişi sonucunda tespit edilen mevzuata aykırılığın veya noksanlığın verilen süre sonunda yerine getirilip getirilmediğinin kontrolü amacıyla yapılan teftiştir.

İnceleme Teftişi: İşin yürütümü yönünden yapılan ihbar, işçi şikayetleri, kısa çalışma ve kısa çalışma ödeneği talebinin uygunluğunun tespiti, işkolu tespiti, işçi sayısı ile sendika üye sayısının tespiti, grev oylaması, grev ve lokavt dışı kalacak işçilerin tespiti ve bu gibi Kurul Başkanlığına veya gruplara incelenmek üzere intikal ettirilen konulardan teftiş hizmetiyle bağdaşır nitelikte olanlar hakkında yapılan teftiştir.

İş sağlığı ve güvenliği yönünden yapılan ihbar, şikayet, iş kazası, meslek hastalığı, işyeri kurma izni, işletme belgesi, ek işyeri kurma izni ve işletme belgesi talepleri veya teftiş esnasında gerek görülmesi halinde yahut Kurul Başkanlığına veya gruplara incelenmek üzere intikal ettirilen iş sağlığı ve güvenliğini ilgilendiren diğer konulardan genel ve kontrol teftişler dışında kalan iş teftiş hizmetiyle bağdaşır nitelikte olanlar hakkında yapılan teftiştir.

Re'sen Teftiş: Müfettişler, iş mevzuatı ile ilgili hükümlerin uygulanmasının gecikmesi halinde düzeltilmesi mümkün olmayacak önemde aykırılıklar veya çalışanlar için yakın, acil ve hayati bir tehlike bulunduğu dair, mülki amirlikler, mahalli idareler veya ilgili diğer kişi ve kurumlardan duyum aldıkları, gözlemedikleri veya gördükleri işyerlerinde, teftiş yapmaya re'sen yetkilidir.

Bu yetkinin kullanılması durumunda, grup başkanlığına bilgi verilerek teftişe başlanılır.

2.2.2. İŞ SAĞLIĞI VE GÜVENLİĞİ YÖNÜNDE YAPILAN ÇALIŞMALAR

2.2.2.1. Genel, Kontrol ve İnceleme Teftişleri

2006 yılında; İş Sağlığı ve Güvenliği yönünden 16,245 genel, 4,196 kontrol ve 6,176 inceleme teftişi olmak üzere toplam 26,617 teftiş yapılmıştır. (TABLO 8)

İnceleme teftişlerinden; 719'u kurma izni, 4,983'ü iş kazası, 87'si meslek hastalığı, 136'sı şikayet, 251'i ise bunların dışında kalan incelemelerdir. (TABLO 8)

2006 yılında yapılan genel, kontrol ve inceleme teftişlerinin Grup Başkanlıklarına göre dağılımı TABLO 8 Şekil a'da gösterilmiştir.

İş Sağlığı ve Güvenliği yönünden yapılan teftişlerin yüzdeleri ise TABLO 9'da yer almaktadır. TABLO 9'a ait grafiklerde ise Türkiye genelindeki ve ayrı ayrı olmak üzere Grup Başkanlıklarımızdaki yüzde dağılımlarına yer verilmiştir.

Teftişi yapılan bu işyerlerinin, Grup Başkanlıkları görev alanlarına giren illere ve Türkiye genelinde meslek kodlarına göre dağılımları TABLO 10 ve 11’de yer almaktadır. Bu tablolarda da görüleceği üzere 2006 yılında yapılan toplam 26,617 teftişte; 1,000,391 erkek, 157,427 kadın, 554 çocuk olmak üzere 1,158,372 işçi ve 2,032 çırağa ulaşılmıştır.

Bu tablolarda da görüldüğü gibi 2006 yılında tüm Grup Başkanlıklarında, teftişlerin büyük bir kısmını genel teftişler oluşturmaktadır. Türkiye genelinde genel teftişlerin tüm teftişlere oranı % 61 dir.

Yapılan genel teftişlerin sayısının bu kadar çok olmasının nedeni; İş Sağlığı ve Güvenliği yönünden risk taşıyan meslek kodlarında faaliyet gösteren işyerlerinin, iyileşmenin sağlanması amacı ile teftiş programlarına dahil edilmesidir.

2006 yılında incelemesi yapılan iş kazalarına ait istatistiki bilgiler; Grup Başkanlıklarına göre Tablo-12’de yer almaktadır.

Bu tablolar incelendiğinde;

İş kazalarının; Ankara, İstanbul, İzmir Grup Başkanlıklarına bağlı illerde yoğunlaştığı, iş kazasına uğrayan işçilerin % 96’sının erkek ve %4’ünün ise kadın olduğu, iş kazası geçiren, 17 yaşından küçük işçilerin Adana, Ankara ve İzmir Grup Başkanlıklarında, 17-18 yaş arası işçilerin Adana, Ankara ve Bursa Grup Başkanlıklarında ve 18 yaşından büyük işçilerin ise Ankara, İstanbul ve İzmir Grup Başkanlıklarında daha fazla olduğu gözlenmektedir.(TABLO 12, Şekil c,d ve e)

Türkiye genelinde iş kazalarının oluş şekillerine göre dağılımı TABLO 12 Şekil f’de, sonuçlarına göre dağılımı ise TABLO 12 Şekil g’de yer almaktadır. Bu grafiklerin incelenmesinde düşme, makine ve tezgahlarda meydana gelen kazalar, kaza oluşumlarında ki en büyük etken olarak göze çarpmakta, kazaların sonuçlarına ilişkin değerlendirmede ise yaralanma ve uzuv kaybına neden olan kazaların fazla olması dikkat çekmekte, ölümlü sonuçlanan kazalarsa bunların gerisinde kalmaktadır. İş kazası sonuçlarının Grup Başkanlıklarına göre dağılımlarının gösterildiği TABLO 12 Şekil h’de ise iş kazasının çok olduğu Grup Başkanlıklarında kaza sonucu olarak yaralanma ve uzuv kayıplarının daha ağırlıklı olduğu gözlenmektedir. Bunun nedeni ise öncelikli olarak ölümlü sonuçlanan ve daha çok dış etkenlere bağlı iş kazalarının ortadan kaldırılması için uğraş verilmesidir.

Yıl içerisinde incelemesi yapılan toplam 4,887 iş kazasının meslek kodlarına göre dağılımı TABLO 13’de yer almaktadır. En çok iş kazasının meydana geldiği onbir sektörde iş kazalarının nedenlerine ilişkin dağılımları grafiklerle ayrı ayrı gösterilmiştir.

İş kazalarının yüksek olduğu bu onbir sektörde kaza nedenlerinin dağılımı ayrı ayrı TABLO 13’e ait Şekil b,c,d,e,f,g,h,i,j ve k’da gösterilmiştir.

2006 yılında; İş Sağlığı ve Güvenliği yönünden teftiş yapılan işyerlerine ait (illere göre) genel istatistiki veriler Tablo 14’de, meslek kodlarına göre veriler Tablo-15’de yer almaktadırlar.

Bu tablolar incelendiğinde;

Kurma izni ve işletme belgesi alması gereken 12,665 işyerinden 3,098'inin işletme belgesi, 459'unun ise kurma izni almış olduğu,

Kurma izni; işyerleri kurulmadan önce sağlık ve güvenlik mevzuatı hükümlerine uygun kurulması için yapılan denetimlerdir.

İşletme belgesi ise; işyerlerinin kurma iznine uygun olarak kurulduğunun tespiti için yapılan incelemede İş Sağlığı ve Güvenliği konusunda noksan husus bulunmaması halinde verilen izin belgesidir. .

Kurma İzni Belgesi alınmadan kurulan işyerlerinde; kuruluş aşamasında yapılan hata ve eksikliklerin, işyerinin işletmeye açılmasından sonra giderilmesi çok zor, kimi zamanda mümkün olmamaktadır. Bu bakımdan işyerlerinin mevzuat hükümlerine uygun olarak kurulmamasının sağlanması yönünde Kurma İzni Belgesi'nin alınması İş Sağlığı ve Güvenliği yönünden çok önemlidir.

Kurma İzni Belgesi ile İşletme Belgesi'nin hangi işyerleri için alınması gerektiği ve belgelerin ne şekilde alınacağına dair usul ve esaslar 17.12.2004 tarih ve 25673 sayılı Resmi Gazete'de yayımlanarak yürürlüğe giren 'İşyeri Kurma İzni ve İşletme Belgesi Alınması Hakkında Yönetmelik' ile hükme bağlanmıştır.

Denetim yapılan işyerlerinden 22,891'inin "Ağır ve Tehlikeli İşler Yönetmeliği", 11,707'sinin ise "Parlayıcı, Patlayıcı, Tehlikeli ve Zararlı Maddelerle Çalışılan İşyerlerinde ve İşlerde Alınacak Tedbirler Hakkında Tüzük" kapsamında yer aldığı görülmektedir.

Teftişi yapılan işyerlerinin rapor sonuçlarına ait veriler; İllere göre Tablo-16'da, meslek kodlarına göre veriler Tablo-17'de gösterilmiştir.

2006 yılında; yapılan teftişler ve incelemeler sonucunda; 2,688 işyerine işletme belgesi verilmiş, kurma izni belgesi talebinde bulunmuş 719 işyerinde yapılan incelemeler sonucunda, bu işyerlerinden, plan, proje ve eklerinin mevzuata uygun olduğu görülen 686'sına kurma izni verilmiştir. 8,414 işyerine noksanlığın giderilmesi için süre verilmiş, süre verilmesi sakıncalı görülen 7,672 işyerine mehilsiz tebligat yapılmış, 2,965 işyeri için idari para cezası uygulanması istenmiştir. Çalışanlar için hayati tehlike tespit edilen 29 işyeri için ise, işyerinin İşletme Belgesi olup olmamasına göre, kapatma veya durdurma istenmiştir.

Teftiş için gidilen 2,126 işyerinde; işyerinin kapanmış, taşınmış yada ikinci bir dosya üzerinden teftiş görmüş olması gibi nedenlerle teftiş yapılamamıştır.

Teftiş yapılan işyerlerinde, işyeri hekimi ile iş güvenliği kurullarına ait bilgiler illere göre veriler TABLO 18'de, meslek kodlarına göre veriler TABLO 19'da gösterilmiştir.

2006 yılında teftişi yapılan işyerlerinden 4,011'inin işyeri hekimi istihdam etmesi gerekirken, 1,003'ünde hekim bulunmadığı belirlenmiş, hekim bulundurmayan 42 işyeri için 32,886.00 YTL. idari para cezası istenmiş olup diğerleri içinde süre verilmiştir.

İş Sağlığı ve Güvenliği Kurulu kurması gereken 3,931 işyerinden 1,057 işyerinin bu yükümlülüğü yerine getirmediği tespit edilmiş ve bu işyerlerinden 60'ı için 46,983.00 YTL. idari para cezası istenmiş, diğerlerine ise süre verilmiştir.

Emzirme odaları ve kreşlere ait bilgiler; illere göre TABLO 20'de, meslek kodlarına göre TABLO 21'de gösterilmiştir.

Emzirme odası kurması gereken 118 işyerinden 41'inin, kreş kurması gereken 161 işyerinden 54'ünün bu yükümlülüğe uymadıkları belirlenmiş, bu işyerlerinden 4'üne toplam 3,132.00 YTL. idari para cezası uygulanması, diğerlerine süre verilmesi istenmiştir.

2006 yılında İş Sağlığı ve Güvenliği yönünden yapılan teftişler sonucunda uygulanması istenilen idari para cezalarının Grup Başkanlıklarına göre dağılımı Tablo-22'de yer almaktadır.

İşyerlerinde yapılan teftişler sonucunda, İş Sağlığı ve Güvenliği konusuna duyarsız olduğu görülen işverenler hakkında, Genel Teftişler sonucunda 4,809,193.57 YTL, Kontrol Teftişler sonucunda 2,339,024.00 YTL. ve İnceleme Teftişleri sonucunda da 731,178.36 YTL. olmak üzere, toplam 7,879,395.93 YTL. idari para cezası uygulanması istenmiştir.

2.2.2.2 Proje Teftişleri

1- YAPI İŞYERLERİNDE İŞ SAĞLIĞI VE GÜVENLİĞİ DENETİM PROJESİ

Sayın Bakanımız Murat BAŞESGİOĞLU'nun başlattığı "Güvenliği Birlikte İnşa Edelim" kampanyası ile paralel olarak yürütülmüş olan projede sosyal taraflar olarak İnşaat Sanayicileri İşverenler Sendikası (İNTES) ve Türkiye Yol-İş Sendikası (YOL-İŞ) ile işbirliği yapılmıştır. Ankara, İstanbul, İzmir, Bursa ve Adana İş Teftiş Grup Başkanlıkları görev alanına giren illerde 2006 yılı Şubat ayında başlatılan proje kapsamında 5400 denetim gerçekleştirilmiş olup yaklaşık 190.000 işçiye ulaşılmıştır.

2- TUZLA ÖZEL TERSANELER BÖLGESİ PROJE DENETİMİ

2006 Ekim ayında hazırlık çalışmaları yapılan projenin 2006 Kasım ayı itibariyle uygulama aşamasına geçilmiştir. Proje denetimleri başlatılmadan önce, Gemi İnşa Sanayicileri Birliği (GİSBİR) ile proje hakkında bilgilendirme toplantısı yapılmıştır. Toplam 53 adet işyerinin denetleneceği projenin 2006 Kasım-Aralık aylarında denetim safhasının sonuçlandırılması planlanmaktadır. 2007 Ocak ayında ise Genel Değerlendirme Raporu hazırlanacaktır.

3- MADEN İŞLETMELERİNDE İŞ SAĞLIĞI VE GÜVENLİĞİ DENETİM PROJESİ

2005 yılında yer altı ve yer üstü kömür ve metal maden işletmeleri ile endüstriyel hammaddeler ve bu kapsamda yer alan mermer ve taş ocağı işletmelerinde proje denetimi gerçekleştirilmiştir.

Projede; 261'i kömür, 94'ü metalik ve 1.183'ü endüstriyel hammadde üretimi yapılan toplam 1.538 işyerinin teftişi yapılmış olup bu işyerlerinde toplam 66.047 işçiye ulaşılmıştır. Teftişi yapılan işyerlerinin 1.340'ı yer üstü, 198'i yer altı üretim yöntemi ile çalışmaktadır.

Yapılan teftişlerde; 733 işyerine süresiz tebligatta bulunulmuş, 500 işyerine noksanlarını gidermesi için süre verilmiş, 264 işyerine idari para cezası verilmiş ve 25 işyerinde işin durdurulmasına karar verilmiştir.

2005 yılında yürütülen projenin ikinci aşaması olarak 2006 yılı Ekim ayında işyerlerinin kontrollerinin yapılması amacı ile yeni denetimlere başlanmış olup ilk ay içerisinde 5 grup başkanlığı faaliyet alanı içindeki 11 ilde 143 işyerinde kontrol teftiş yapılmıştır.

4- ÇİMENTO FABRİKALARINDA İŞ SAĞLIĞI VE GÜVENLİĞİ DENETİM PROJESİ

2006 yılı Mart ayında başlanan projede 44 ilde bulunan 55 adet entegre tesis ile öğütme ve paketleme tesisinde denetim gerçekleştirilmiştir. Yapılan teftişlerde 13.779 işçiye ulaşılmıştır. Projenin genel değerlendirme raporu Kasım 2006 tarihinde tamamlanarak kamuoyunun bilgisine sunulmak üzere basıma hazır hale getirilmiştir.

Yapılan teftişlerde tespit edilen noksanlıklarla ilgili olarak işverenlere süre verilmiştir.

Proje AB uyum süreci içerisinde çıkarılan mevzuat doğrultusunda risk analizine dayalı olarak yürütülmüş olup 2007 yılı içerisinde Hollanda hükümeti ile ortak olarak yürütülen MATRA Projesi kapsamında çimento fabrikalarına hammadde sağlayan ocakları da kapsayacak şekilde ülke genelinde tekrarlanacaktır.

2.2.2.3. AB UYUM ÇALIŞMALARI

Hollanda'nın AB'ye aday ülkelere teknik destek programı olan MATRA Projelerinin 2004 yılı başvurularında, Başkanlığımız, İş Sağlığı ve Güvenliği alanında proje teklifi yapmıştır. Hollanda Hükümetince kabul edilen "Türkiye'de İş Teftiş sisteminin ve Kalitesinin AB Gereklere Göre Güçlendirilmesi Projesi"ne 2005 yılında başlanılmış olup, projenin son aşamasına gelinmiş bulunmaktadır. Bu proje kapsamında 23 iş müfettişi, 2006/Mayıs ayında 5 gün süre ile Hollanda'ya çalışma ziyaretinde bulunmuş, Hollandalı meslekdaşlarıyla birlikte ortak teftişler yaparak, uygulamaları bizzat yerinde izlemişlerdir.

AB Katılım Öncesi Mali Yardımı 2006 Yılı Programlaması Kapsamında, “İş Teftiş sisteminin İyileştirilmesi” başlıklı bir eşleştirme projesi teklifinde bulunulmuş olup, teklifimiz, AB Komisyonu tarafından uygulamaya geçilecek projeler listesine alınmıştır. AB üye ülkelerinde dolaşıma çıkarılan proje fişine değişik ülkelerden 4 adet teklif gelmiştir. Teklifler, Avrupa Birliği Genel Sekreterliğince Başkanlığımıza iletilmiştir. Tekliflerin değerlendirme süreci halen devam etmektedir.

MATRA Projeleri 2007 yılı planlaması kapsamında, Büyük Endüstriyel Kazalarla ilgili olan 96/82/EC sayılı AB Direktifinin uygulanması (SEVESO II) konulu bir proje teklifi verilmiştir. Hollanda Hükümeti yetkililerince yapılacak değerlendirme sonrası, projenin uygulanmasına karar verilmesi halinde, 2007 yılında projenin faaliyetleri ve detayları her iki tarafın işbirliği ile belirlenecektir.

2.2.3.İŞİN YÜRÜTÜMÜ YÖNÜNDE YAPILAN ÇALIŞMALAR

2.2.3.1. Genel, Kontrol ve İnceleme Teftişleri

2006 yılında işin yürütümü yönünden toplam 34,496 işyerinde teftiş yapılmıştır. Bu işyerlerinden 5,897'sinde genel teftiş yapılmış; genel teftiş sonucu Müfettiş tarafından tespit edilen, işverence tamamlanması istenilen noksanlıklar ve kanuna aykırılıklar için verilen önel sonucu 871 işyerinde kontrol teftiş gerçekleştirilmiştir.

Türkiye genelinde şikayet ve ihbarlar sonucu 27,728 işyerinde inceleme teftişi yapılmıştır. İnceleme teftişleri 27,209 işyerinde İş Yasaları (4857, 4817, 854 ve 5953 sayılı Yasalar), 193 işyerinde 2821 sayılı Sendikalar Yasası, 326 işyerinde 2822 sayılı Toplu İş Sözleşmesi , Grev ve Lokavt Kanunu yönünden yapılmıştır.(TABLO 23)

TABLO 24'de ise bu teftişlerin Grup Başkanlıklarına göre dağılımları ile Türkiye genelinde ve ayrı ayrı olmak üzere Grup Başkanlıklarındaki teftiş yüzdeleri gösterilmektedir.

Türkiye genelinde Grup Başkanlıkları görev alanına giren illerde yapılan teftişler TABLO 25'de yer almaktadır. Meslek kodlarına göre dağılımları görmek amacıyla ayrıca TABLO 26 hazırlanmıştır.

Her iki tablodan da anlaşılacağı üzere yapılan toplam 34,496 teftiş sonucunda; 347,858 erkek, 101,212 kadın, 2,143 çocuk olmak üzere 451,213 işçiye ve 874 çırağa ulaşılmıştır.

TABLO 27'de Program dışı teftişlerden şikayet incelemelerinin meslek kodlarına göre dağılımları yer almaktadır. Bu tabloya göre 26,832 işyerinde 41,285 işçinin şikayeti incelenmiştir.

İşverence iş sözleşmesi sona erdirilen işçiler ile ilgili istatistikler ise TABLO 28’de illere göre ve TABLO 29’da meslek kodlarına göre yer almaktadır. Bu konu ile ilgili 20,399 işyerinde teftiş yapılmış ve 32,685 işçinin işine son verildiği tespit edilmiştir. TABLO 28 Şekil b’de; işverence iş sözleşmesi sona erdirilen işçilerin Ankara, Antalya, Bursa, İstanbul ve İzmir’de diğer grup başkanlıklarına göre daha fazla olduğu anlaşılmaktadır.

İşverence iş sözleşmesi sona erdirilen işçilerin daha çok dokuma, kundura giyim mensucattan hazır eşya imalatı, toptan ve parakende ticaret, hukuki, ticari ve teknik hizmetler ile diğer şahsi hizmetler sektöründe yoğunlaştığı ilgili tabloların incelenmesinden anlaşılmaktadır.(TABLO 29 Şekil a)

Bakanlığımıza intikal eden toplu işçi çıkarması ile ilgili incelemelerde, 4,041 erkek, 1,351 kadın olmak üzere toplam 5,392 işçinin toplu olarak işten çıkarıldığı ve toplu işçi çıkaran bu işverenler hakkında 412,849.00 YTL. idari para cezası önerildiği tespit edilmiştir.(TABLO 30,31)

Özürlü ve Eski Hükümlü işçi istihdamını temin etmek maksadıyla 50’den fazla işçi çalıştıran 180 işyerinde yapılan inceleme sonucunda, çalıştırılması gerekli özürlü işçi sayısının 1,480, çalıştırılan işçi sayısının 1,092, eksik istihdamın ise 456 olduğu, kanun hükmüne uymayan 90 işyerinden 7’si hakkında 1,190,449.00 YTL. idari para cezası önerildiği,

Çalıştırılması gereken eski hükümlü sayısının 564, çalıştırılan eski hükümlü sayısının 354 olduğu, eksik istihdamın ise 229 olarak tespit edildiği, kanun hükmüne uymayan 96 işyerinden 4’ü hakkında 503,871.00 YTL. idari para cezası önerildiği TABLO 32 ve33’de gösterilmiştir.

3713 sayılı Terörle Mücadele Kanunu’na 13.11.1995 tarih ve 4131 sayılı Kanun’la eklenen Ek 1 inci madde hükümlerine istinaden çıkarılan “Terör Eylemleri Nedeniyle Şehit Olan veya Çalışamayacak Derecede Malül Kalan Kamu Görevlileri ile Er ve Erbaşların Yakınlarının Malül Olup da Çalışabilir Durumda Olanların İstihdamı Hakkındaki Yönetmelik” hükümlerine gereğince çalıştırılması zorunlu işçilerle ilgili istatistikler TABLO 34 ve 35’de gösterilmiştir.

Türkiye genelinde toplam 82 işyerinde yapılan denetimler sonucunda 293 işçinin bu kanuna istinaden istihdamı gerekirken yalnızca 253 işçinin istihdamı sağlanmıştır.

2006 yılı içinde yapılan Taşeron denetimlerine ilişkin istatistikler TABLO 36’da yer almaktadır.

Yine 2006 yılı içinde 384 işyerinde yapılan teftişlerde 3,466 işçinin sosyal güvenlikten yoksun olarak çalıştırıldığı tespit edilmiş olup, Grup Başkanlıkları ve meslek kodlarına göre dağılımı TABLO 37 ve 38’de gösterilmektedir.

Yabancıların Çalışma İzinleri Hakkındaki 4817sayılı Kanun gereği yapılan denetim sonuçlarına ilişkin veriler Meslek Kodlarına göre Tablo 39’da yer almıştır.

2822 sayılı Toplu İş Sözleşmesi Grev ve Lokavt Kanunu uyarınca Sendikaların Toplu İş Sözleşmesi bağtlayabilmesi için yetkili olması gerekmektedir. Yetki ise, sendikaların öncelikle; kurulu buldukları işkolunda %10 ve daha fazla, Toplu İş Sözleşmesi yapılacak işyeri veya işletmede de %50'den fazla üyeye sahip olup olmadığına bakılarak verilmektedir.

2822 sayılı Kanun uyarınca bu tespitleri yapmak amacı ile Çalışma Genel Müdürlüğü bünyesinde Bilgisayar Daire Başkanlığı kurulmuştur. Ancak verilerin sağlıklı ve düzenli olarak sağlanamaması nedeniyle özellikle işyeri ve işletme bazında sendikaların %50'den fazla üyesi bulunup bulunmadığının tespiti çoğunlukla İş Müfettişlerince yapılmaktadır.

Müfettişler; bizzat mahallinde, kanuni defter ve evrak üzerinde inceleme yaparak sonucu tespit etmekte ve sendikaların yetkili olup olmadıkları, bu tespitlere göre Çalışma Genel Müdürlüğü'nce belirlenmektedir.

2006 yılında 121 işyerinde 6,997 işçiyi kapsayan, 121 sendikanın taraf olduğu çoğunluk incelemesi yapılmıştır. Yapılan çoğunluk incelemesinin Grup Başkanlıkları ile iller itibariyle dağılımı ve işçi sayıları TABLO 40'da gösterilmiştir.

2821 sayılı Sendikalara Kanunu'nun 4'üncü Maddesine istinaden bir işyerinin girdiği işkolunun tespiti Bakanlığımızca yapılmaktadır.

Bu kararın verilebilmesi için teftiş ve inceleme çalışmaları İş Müfettişlerince yapılmaktadır. 2006 yılında 214 işkolu tespiti incelemesi yapılmıştır. TABLO 41

2822 sayılı Kanun uyarınca grev ve lokavt dışı kalacak işçilerin belirlenmesi görevi, taraflar dışında Bakanlığımız Bölge Müdürlüğü'ne verilmiş olmakla beraber işin niteliğine göre müfettişlik bilgi ve tecrübesine ihtiyaç duyulduğundan, çoğu defa bu işlerde İş Müfettişlerince yapılmaktadır.

2822 sayılı Kanun'un 35'nci maddesi ile "Grev Oylaması" nın yapılma sorumluluğu Mülki Amirlere verilmiştir. Ancak müfettişlik bilgi ve tecrübesi gerektirdiğinden, grev oylamaları da İş Müfettişlerince yapılmaktadır.

2006 yılında işin yürütümü yönünden yapılan teftişler sonucu önerilen idari para cezaları ve suç duyurularının Grup Başkanlıklarına göre dağılımı TABLO 42'de yer almaktadır.

2.2.4.DİĞER TABLOLAR

İş Sağlığı ve Güvenliği ile İşin Yürütümü yönünden yapılan teftişlerin yıllara göre dağılımı TABLO 43'de, İş Teftiş Kurulu Başkanlığınca yapılan teftişlerde önerilen idari para cezaları TABLO 44'de, Kurul Başkanlığı ile İş Teftiş Grup Başkanlıklarına gelen ve giden evrak akışı Tablo-44'de, Müfettişlere ödenen harcırah, yol ve konaklama giderleri Tablo- 45'de, İş Teftiş Grup Başkanlıklarınca yapılan harcamaların dağılımı ise Tablo-47'de gösterilmiştir.

III. BÖLÜM

3.1. Seminer Çalışmaları

Başkanlığımız İş Müfettişleri; Bakanlığımız Bağlı Kuruluşlarından ÇASGEM Başkanlığı (Çalışma ve sosyal güvenlik Eğitim ve Araştırma Merkezi) tarafından düzenlenen İş Güvenliği Uzmanlığı (A,B,C Sınıfı) Sertifika Eğitim Programlarına ve yine ÇASGEM tarafından işyerlerinde düzenlenen İş Sağlığı ve Güvenliği ile İş Hukuku eğitim ve seminerlerine eğitici olarak katılmaktadırlar. 2006 yılı Temmuz ayına kadar her ay düzenlenen İş Güvenliği Uzmanlığı Sertifika Eğitim Programları ilk kez İzmir ve Bursa Grup Başkanlıklarında da düzenlenmiştir.

Ankara'ya ilave olarak bu 2 Grup başkanlığındaki eğitim programlarına da İş Müfettişlerinin katılımı sonucu her ay toplam 50 İş Müfettişi eğitici olarak sertifika eğitim programlarında görevlendirilmiştir.

Ayrıca işyerlerinde düzenlenen eğitim programlarına da katkımız devam etmiş ve 48 işyerinde düzenlenen İş Sağlığı ve Güvenliği ile İş Hukuku seminerlerine toplam 104 İş Müfettişi görevlendirilmiştir.

IV. BÖLÜM

ULUSLARARASI ÇALIŞMA ÖRGÜTÜ-ÇOCUK İŞÇİLİĞİNİN SONA ERDİRİLMESİ ULUSLARARASI PROGRAMI (ILO/IPEC)

MOBİLYA SEKTÖRÜNDE ÇOCUK İŞÇİLİĞİNİN EN KÖTÜ BİÇİMLERİNİN SONA ERDİRİLMESİ PROJESİ

SORUMLU KURULUŞ: İş Teftiş Kurulu Başkanlığı

PROJENİN SÜRESİ: 1 Kasım 2004- 30 Haziran 2007

Gerekçe:

Ülkemiz tarafından onaylanan Uluslararası Çalışma Örgütü'nün 182 sayılı Kötü Şartlardaki Çocuk İşçiliğinin Yasaklanması ve Ortadan Kaldırılmasına İlişkin Acil Önlemler Sözleşmesi 'nin 6. maddesine göre, ülkelerin kötü şartlardaki çocuk işçiliğinin öncelikli olarak ortadan kaldırılması için eylem programlarını belirleme ve uygulama yükümlülüğü bulunmaktadır.

Bu kapsamda, Bakanlığımız tarafından, ilgili diğer kuruluşlar, işçi ve işveren örgütlerinin görüş ve önerileri de alınarak, kötü şartlardaki çocuk işçiliğinin ortadan kaldırılması için zamana bağlı ulusal politika ve program çerçevesi belirlenmiştir.

Zamana bağlı ulusal politika ve program çerçevesinde, iş müfettişleri tarafından yapılan teftişlerde elde edilen bilgiler, mobilya üretiminde kullanılan makine, araç, gereç ve hammaddeler ile çalışma koşulları dikkate alınarak çocuk işçiliğinin en kötü biçimlerinin sona erdirilmesinde öncelikli sektör olarak belirlenmiştir.

Amaç:

Projenin amacı 18 yaşının altındaki çocukların çocuk işçiliğinin en kötü biçimlerinden uzaklaştırılmasıdır. Bu amaca ulaşmak için aşağıda belirtilen ara amaçlar belirlenmiştir.

15 yaş altındaki çocukların çalışma hayatından çekilerek eğitime yönlendirilmeleri,

15-18 yaş grubundaki çocukların tehlikeli işlerden çekilmesi,

15 yaş altındaki çocukların çalışma hayatından çekilmesi ve 15-18 yaş grubundaki çalışan çocukların tehlikeli işlerden çekilmesi, Türkiye'de tehlikeli sektörlerde çocuk işgücünün ortadan kaldırılmasına katkı sağlamak,.

Çalışan çocukların risk altındaki kardeşlerinin çalışma hayatına girmesinin önlenmesi,

Ailelerin duyarlılıklarının artırılması ve ailelerin ekonomik yönden güçlendirilmeleri,

İşyerlerinin çalışma koşulları ve ortamlarının iyileştirilmesi

Kamuoyunun duyarlılığının artırılmasıdır..

Proje uygulama alanı:

Proje mobilya sektörünün yoğun olduğu Ankara, İzmir ve Bursa/İnegöl'de uygulanmaktadır.

Hedef Gruplar

Ankara, İzmir ve Bursa 'da

18 yaşın altındaki 1,250 kız ve erkek çocuk en kötü biçimlerdeki işlerden çekilecektir

Bu çocuklardan 15 yaşın altındaki çalışan çocuklar çalışma hayatından çekilerek eğitime yönlendirilecektir. 15–18 yaş arasındaki çalışan çocuklar en kötü biçimlerdeki işlerden çekilerek, çalışma koşulları iyileştirilecektir.

Çalışan çocukların kardeşlerinden 1250 çocuğun çalışma hayatına girmesi önlenerek, eğitimlerine devam etmeleri sağlanacaktır.

600 ailenin bilinç ve duyarlılık düzeyleri artırılacak, ailelerin ekonomik yönden güçlendirilmeleri yönünde çalışmalar yapılacaktır

.Mobilya sektöründeki işverenlerin ise çocuk işçiliği konusundaki duyarlılıkları artırılacaktır.

Stratejiler:

Projede izlenen başlıca stratejiler aşağıda belirtilmiştir.

Çocukların eğitime yönlendirilerek çalışma hayatından çekilmesi,

Çocukların fiziksel, sosyal, kültürel gelişimlerine katkı sağlayacak çalışmaların yürütülmesi,

Çocuk işçiliği sorunu gibi çok yönlü bir konuda, kalıcı çözümler elde etmek için, çalışmaların ilgili kurum ve kuruluşlarla işbirliği içinde yürütülmesi,

İşveren, aileler ve çocuk işçiliğiyle ilgili kurum ve kuruluşların görevlilerinin çocuk işçiliğinin en kötü biçimleri konusunda bilgilendirilmeleri,

İşyerlerinin çalışma koşul ve ortamlarının iyileştirilmesinde eğitime öncelik verilmesi,

Çocuk işçiliğinin temel nedeni olan ailelerin yoksulluğunu giderecek faaliyetler,

Kamuoyu duyarlılığının artırılması.

FAALİYETLER:

Projenin stratejileri doğrultusunda gerçekleştirilen faaliyetler aşağıda belirtilmiştir.

KURUMLARARASI İŞBİRLİĞİ:

Proje İş Teftiş Kurulunun sorumluluğunda yürütülmektedir..Ancak, çocukların eğitime devamlarının sağlanması ve rehabilitasyonları, ailelerin eğitimi ve yoksulluğu giderici faaliyetler gibi diğer kurum ve kuruluşların görev alanına giren konularda , ilgili bakanlıklar, işçi ve işveren örgütleri, yerel yönetimler, üniversiteler ve gönüllü kuruluşlarının kendi görev alanları ile ilgili konularda işbirliği içinde projede çalışmalarını sağlayacak mekanizmalar olan, ulusal düzeyde "Merkez Yürütme Kurulu", yerel düzeyde, "Çocuk İşçiliğini Önleme İl Komitesi" ve "İşçi Sendikaları Çocuk İşçiliği Eylem Komitesi" toplantıları periyodik olarak yapılmaktadır.

Protokoller

Projede, çocuk işçiliği sorununa, bütünsel yaklaşımıştır. Ülkemizde 1992 yılından beri, ILO/IPEC Programı çerçevesinde yürütülen projelerde elde edilen deneyimler, projede bir araya getirilmiş ve her kurum kendi alanında görev üstlenmiştir. Kurumların katkılarının ve bu katkıların yerine getirilmesinde bilgi akışı ve eşgüdümün sağlanabilmesi için, kurumlarla protokoller düzenlenmiştir.

İş Teftiş Kurulu Başkanlığı tarafından 2004-2005 yıllarında aşağıda belirtilen kurumlar ile imzalanan protokollerin süresi, projenin 30 Haziran 2007 tarihine kadar uzaması nedeni uzatılmıştır.

Milli Eğitim Bakanlığı İlköğretim Genel Müdürlüğü,

Sosyal Hizmetler Çocuk Esirgeme Kurumu Genel Müdürlüğü,

Araştırma Kurumu Başkanlığı,

Türkiye İş Kurumu Genel Müdürlüğü,

Ankara ve İzmir Valiliği,

İnegöl Kaymakamlığı,

Ankara ve İzmir Büyükşehir Belediye Başkanlığı,

İnegöl Belediye Başkanlığı

Türkiye Esnaf ve Sanatkarları Konfederasyonu,

Ankara, İzmir ve İnegöl Mobilyacılar Meslek Odaları

Ege Üniversitesi Tıp Fakültesi

Diğer kurum ve kuruluşlarla eğitim ve duyarlılık faaliyetleri

İş Müfettişleri, diğer kurum ve kuruluşlarının görevlilerinin sanayide çalışan çocukların karşılaştıkları riskler , sorunları ve alınabilecek önlemler ve işbirliği alanlarını belirlemek üzere kurumlarla seminerler düzenlemiştir.

Bu kapsamda okul müdürleri ve öğretmenleri ,mesleki eğitim merkezi müdürleri ve öğretmenleri,üniversite öğrencileri için yeni eğitim programları gerçekleştirilmiştir.

İş Teftiş Kurulu Başkanlığımız tarafından mobilya sektörü için hazırlanan sektör kılavuzu ile ilgili olarak eğitim programları düzenlenmiştir.

ULUSLARARASI İŞBİRLİĞİ

Çocuk işçiliğinin en kötü biçimlerinin sona erdirilmesi konusunda diğer ülkelerle işbirliği çerçevesinde ILO/IPEC programı desteğinde iş müfettişleri tarafından : İtalya- Torino ILO Eğitim Merkezinde çocuk işçiliği izleme mekanizması seminerinde “ Türkiye’de çocuk işçiliğinin en kötü biçimlerinde izleme mekanizmaları “ konusunda seminer verilerek, ülkemizde iş müfettişlerinin çocuk işçiliği ile mücadele yöntemleri, deneyimleri ve projelerin sonuçları sunularak, Kurul Başkanlığımızın bilgi birikimi ve deneyimi diğer ülkelerle paylaşılmıştır.

30 Ekim-3 Kasım 2006 tarihlerinde İstanbul’da Uluslararası Çalışma Örgütü ile İş Teftiş Kurulu Başkanlığımızın işbirliğinde “Çocuk İşçiliğini Önleme Alt Bölgesel Toplantısı” yapılmıştır. Toplantıda İş Teftiş Kurulu Başkanlığımızın bilgi birikimi, deneyimi çocuk işçiliğini izleme mekanizmaları katılımcı Arnavutluk, Azerbaycan, Bulgaristan, Romanya,Kazakistan, Kırkızistan, Özbekistan, Moldova, Kosava, Ukrayna ve Tacikistan ile paylaşılmıştır.

Azerbaycan Teftiş Kurulu Başkanlığından, Teftiş Kurulu Başkanı ve yardımcıları İş Teftiş Kurulu Başkanlığımızın bilgi birikimi ve deneyimlerini paylaşmak için İş Teftiş Kurulu Başkanlığımızı ziyaret etmiştir. Bu bağlamda Azerbaycan Teftiş Kurulu Başkanlığı Heyetine İş Müfettişlerinin çocuk işçiliği konusunda ILO/IPEC programı kapsamında çalışmaları anlatılmıştır. Heyet, proje kapsamında açılan Ankara Sosyal Destek merkezini ziyaret ederek, çalışmalar hakkında bilgi almıştır.

İŞYERLERİNİN DENETİMİ VE ÇALIŞMA KOŞULLARININ İYİLEŞTİRİLMESİ:.

Projede 22 iş müfettişi görevlendirilmiştir.İşyerlerinin teftişinde, çocuk işçilerin tesbiti ve işverenlerin bilgilendirilmesi için hazırlanan formlar kullanılmaktadır.Ayrıca işyerlerinin izlenebilmesi için bilgisayar ortamında izleme programına işyeri kayıtları girilmektedir.

Çalışma hayatından çekilen çocukların, tekrar çalışma hayatında dönüp dönmedikleri kontrol edilmektedir. İşyerlerinde yapılan denetimlerde tesbit edilen eksiklikler işverenlere bildirilmekte , eğitimlerden sonra kontrol teftişleri yapılmaktadır.

İş Müfettişleri denetim yapılan her işyerinde işyeri çalışma koşul ve ortamının iyileştirilmesi için işverenlere eğitim vermektedir.

Kurul Başkanlığımızın, teftişlerde işverenlere ve işçilere yol gösterici ve rehber olmak, eğitimi temel araç olarak kullanmak politikası çerçevesinde mobiya sektöründe faaliyette bulunan, çocuk ve genç işçi çalıştıran işverenlerin çocuk ve genç işçilerin çalıştırılmalarında ve işyerlerinin çalışma koşul ve ortamlarının iyileştirilmesi için yapacakları düzenlemelerde yol göstermek amacı ile sektör kılavuzu hazırlanmıştır. Bu kapsamda hazırlanan sektör kılavuzu ile ilgili işveren eğitimleri yapılmıştır.

Genel denetim yapılan işyeri sayısı: 3579

Ankara :2442 işyeri (Kayıtlı: 400 Kayıtsız: 2042)

İzmir : 666 işyeri (Kayıtlı: 65 Kayıtsız: 601)

Bursa...: 471..işyeri (Kayıtlı 31 Kayıtsız...440)

Kontrol denetimi yapılan işyeri sayısı:546

Ankara : 148 işyeri (Kayıtlı : 54 Kayıtsız:94)

İzmir : 276 işyeri (Kayıtlı: 98 Kayıtsız:178)

Bursa : 122 işyeri (Kayıtlı 66 Kayıtsız : 56)

İş Müfettişleri proje kapsamında 4125 işyerinde yaptıkları denetimlerde 3411 işyerinin kayıtsız olduğunu tespit etmişlerdir.Kaydı bulunmayan işyerlerinin kayıt altına alınması için gerekli çalışmalar sürdürülmektedir.

İŞVERENLERE YÖNELİK EĞİTİM FAALİYETLERİ

İş Müfettişlerinin işyeri ziyaretleri sonucunda belirlenen risklerin giderilmesi aşamasında olağan denetim yönteminden farklı olarak katılımcı ve yol gösterici yol izlenmektedir. İşyerlerinde saptanan risklerin çalışanlar üzerindeki etkileri ve bu risklerin giderilmesi için alınması gereken önlemler gerek işyerinde yapılan birebir eğitimlerde gerekse işverenlere, düzenlenen eğitim programlarında anlatılmaktadır.

İşverenlerin eğitilmesi iş müfettişleri tarafından düzeltilen hususların kalıcılığı sağlanmaktadır.

Eğitim çalışmalarında iş mevzuatı, iş sağlığı ve güvenliği, çocuk çalıştırmanın yükümlülükleri, çalışan çocukların hakları gibi çok çeşitli konular anlatılmaktadır. Eğitim seminerlerinde işverenlere ve sektörde çalışanlara bilgi vermek, yol göstermek amacıyla iş müfettişleri tarafından hazırlanan “Mobilya Sektöründe Çalışan Çocukların Eğitime Yönlendirilmesi Projesi sektör kılavuzu “ ve eğitici diğer malzemeler (kişisel koruyucular, afiş, broşür vb.) işverenlere, verilmektedir. Ayrıca Meslek odaları ile bağlantı kurularak meslek odalarının çocuk işçiliği konusunda duyarlılıkları artırılmaktadır.

İşverenlere Yönelik Eğitim Faaliyetleri :	Katılımcı Sayısı:
İş Mevzuatı Eğitimi :	3000
İs sağlığı ve Güvenliği Eğitimi :	3000
Çocuk Hakları Eğitimi :	2900

ÇALIŞAN ÇOCUKLARIN ÇALIŞMA HAYATINDAN ÇEKİLMESİ:

İş müfettişleri tarafından yapılan denetimlerde belirlenen çocukların yaş gruplarına göre dağılımı aşağıda gösterilmiştir.

Proje kapsamında ulaşılan çalışan çocukların illere ve yaş gruplarına göre dağılımı

	15 yaş altı	15-18 yaş	Toplam
Ankara	19	618	637
İzmir	534	709	1243
Bursa	49	224	273
Toplam	602	1551	2153

Proje kapsamında ulařılan kardeřlerin illere ve yař gruplarına gre daęılımı

	15 yař altı	15-18 yař	Toplam
Ankara	620	222	842
İzmir	1025	456	1481
Bursa	85	41	126
Toplam	1730	719	2449

Proje kapsamına 4602 alıřan ocuk ve kardeřleri alınmıřtır. 2004-2005 yılları ierisinde proje kapsamına alınan ocuk sayısı 2795 dir. (alıřan ocuk 1548, kardeř 1247).

SOSYAL DESTEK MERKEZLERİ:

Ankara , İzmir ve Bursa'da sosyal destek merkezleri aılmıřtır.

Bu merkezlerde ücretleri projeden denerek 1 koordinatr , 2 sosyolog ve 1 sosyal hizmet uzmanı alıřtırılmaktadır. Ayrıca Milli Eęitim Mdrlkleri ęretmen , Belediye Bařkanlıkları, uzman ve personel grevlendirmiřtir.

Ankara ve İzmir'de sosyal destek merkezlerinin broları Mobilya Meslek odaları tarafından temin edilmiřtir. İnegl'de, Mesleki Eęitim Merkezinin saęladıęı odalarda iřbirlięi iinde alıřmalar yrtlmektedir.

Sosyal Destek Merkezlerinde web ortamında hazırlanan programla proje kapsamına alınan ocuklar ve ailelerine iliřkin bilgiler kaydedilmekte, alıřma hayatından ekilen ocuklar, ynlendirildikleri eęitim kurumları, saęlanan destekler ve aile bilgileri izlenmektedir.

Çocukların eğitime yönlendirilmesi:

Proje kapsamına alınan çocukların gönderildikleri eğitim kurumları aşağıda belirtilmiştir.:

2284 çocuk çalışma hayatından çekilerek, örgün eğitime,

29 çocuk okuma yazma kurslarına,

27 çocuk tamamlama kursuna ,

1005 çocuk Mesleki Eğitim Merkezine,

102 çocuk açık ilköğretime

343 çocuk açık liseye kaydettirilmiştir.

Sonuç olarak 3790 çocuğa eğitim fırsatı sunulmuştur.

Sağlık faaliyetleri:

Çocuklar işyerlerinde, zararlı kimyasal ve patlayıcı maddelerin bulunduğu, toz, gaz, gürültü gibi sağlığı etkileyecek ortamlarda, koruyucusuz makinelerde, bedenlerine uygun olmayan işlerde çalıştırılmaktadır.

Çocukların fiziksel ve zihinsel gelişimlerinin etkilenmemesi ve sağlıklarının korunması için, önlemlerin alınması gerekmektedir. Bu amaçla, çalışan çocuklar ve kardeşlerinin sağlık kontrolleri, ve tedavileri yaptırılmakta, ayrıca çocuklar, aileler ve işverenler için duyarlılık artırma ve bilgilendirme eğitimleri gerçekleştirilmektedir.

Bu bağlamda, Ankara'da Numune Araştırma ve Eğitim Hastanesi ile Hastaneye bağlı Siteler Polikliniği ve İzmir'de Ege Üniversitesi Tıp Fakültesi ile protokol imzalanmıştır. İnegöl'de Sağlık Grup Başkanlığı bu konuda destek vermektedir.

Sağlık taramaları sonucu, çalışma koşullarının çocuklar üzerinde yarattığı olumsuz etkiler, çocukların yaptıkları iş türlerinde karşılaştıkları riskler belirlenmektedir. Sağlık taramaları. sonucu tedaviye gereksinimi olanların tedavileri yapılarak doğrudan destek sağlanmaktadır.

Sağlık taramalarının sonuçları, aileler, işverenler ve ilgili diğer kuruluşlarla paylaşılmaktadır. Ailelerin çocukların yaptıkları işlerin sağlıkları üzerindeki etkilerini görmeleri, çocukların çalışma hayatından çekilerek eğitime yönlendirilmesinde etkili olmaktadır.

Bu kapsamda;

Ankara,İzmir ve Bursa'da

379 çocuğun sağlık taraması yapılmıştır.

396 çocuğun akciğer filmi çekilmiştir.

102 çalışan çocuğunda auidemetri testi yapılmıştır.

290 yetişkin işçinin de akciğer filmi çekilmiştir.

110 çalışan çocuğa ilk yardım eğitimi verilmiştir

Çocukların rehabilitasyonu için yapılan çalışmalar:

Valilik ve Belediye Başkanlıklarının desteğiyle rehabilitasyon çalışmaları sürdürülmektedir. Çocukların ve ailelerin eğitim, sağlık ve sosyal faaliyet masrafları proje bütçesinden ve İl/İlçe Sosyal Yardımlaşma ve Dayanışma Vakıfları tarafından karşılanmaktadır.

Çocukların rehabilitasyonu için gerçekleştirilen faaliyetlerden bazıları aşağıda belirtilmiştir.

Her üç ilde de saz, koro, resim, satranç ve dama kursları, spor yarışmaları, yüzme kursları verilmekte, sinema,tiyatro, konser ve müzelere geziler düzenlenmektedir.

Her yıl coşku ile kutlanan 23 Nisan Ulusal Egemenlik ve Çocuk Bayramında bu yıl ilk kez Çalışma ve Sosyal Güvenlik Bakanı Sn. Murat Başesgioğlu proje kapsamında çalışan çocukları makamında kabul etti. Çalışan çocuklardan biri Çalışma ve Sosyal Güvenlik Bakanı oldu. Proje kapsamında bulunan çalışan çocuklardan birinin 23 Nisan Ulusal Egemenlik ve Çocuk Bayramında Çalışma ve Sosyal Güvenlik Bakanı olması çalışan çocuklar üzerinde çok büyük etki bırakmıştır.

Ankarada çalışan çocukların katılımı ile 11 futbol takımı kurularak futbol turnuvası düzenlenmiştir.Turnuvanın açılışını Sn Bakanımız Murat Başesgioğlu yaparak çalışan çocuklar ile birlikte futbol oynamıştır. Turnuvanın sonunda dereceye giren çocuklara madalyaları ve kupaları verilmiştir.

Bursa'da da çalışan çocuklardan takım kurularak Mobilyacılar Meslek odasının düzenlediği futbol turnuvasına katılmıştır.

Emniyet Genel Müdürlüğü ile tüm çocukları kapsayan uyuşturucu bağımlılığı konusunda eğitim yapılmıştır. Bu eğitimler periyodik olarak tekrarlanmaktadır

Proje kapsamındaki çocuklar İl Gençlik Müdürlüklerinin katkısıyla yaz kamplarına gönderilmiştir

Çalışan çocuklara ve kardeşlerine okul derslerinde yardımcı olması için İngilizce, Matematik, Fen Bilgisi ve Türkçe dersleri verilmektedir.

Çalışan çocuklara iş sağlığı ve güvenliği, iş mevzuatı, çocuk hakları konularında eğitim verilmektedir.

ÇOCUKLARIN AİLELERİNE SAĞLANAN DESTEKLER:

Çocuk işçiliğinin temel nedeni ailelerin yoksulluğudur. Çocukların çalışma hayatından çekilip eğitime yönlendirilmeleri, ailelerin işbirliği ve yoksulluğu giderecek faaliyetlerle mümkündür.

Proje kapsamına alınan çocukların eğitim masraflarının karşılanması, çocukların çalışma hayatından çekilerek eğitime yönlendirilmesinde önemli bir etken olmuştur. Merkeze gelen çocukların aileleri uzmanlar tarafından ziyaret edilmektedir. Ailelerin genel eğitimleri, mesleki eğitimleri ve gelir getirici faaliyetler için kurumlararası görüşmeler yapılmıştır.

Ankara, İzmir Valiliği ve İnegöl Kaymakamlığı İl Sosyal Dayanışma ve Yardımlaşma Vakfından gerekli destekler sağlanmakta, ailelere ayni ve nakdi yardım ile çalışan çocuklara ve kardeşlerine burs sağlanmaktadır. Ailler eğitim, sağlık ve gelir getirici faaliyetler konusunda eğitilmektedirler

Bu kapsamda Ankara, İzmir ve Bursa'da aşağıda yer alan faaliyetler gerçekleştirilmiştir

Aileler İçin Gerçekleştirilen Faaliyetler :	Katılımcı Sayısı:
Okuma Yazma ve Tamamlama Kursu :	270
Çocuk Hakları Eğitimi :	1200
İlk Yardım Eğitimi :	1000

Çalışan Çocukların Psiko-Sosyal Durumu,

Çalışma Hayatının Riskleri Eğitimi	:	1340
Aile Planlaması Eğitimi	:	1450
Madde Bağımlılığı Eğitimi	:	980
El Sanatları Kursları	:	895
İstihdam Garantili Meslek Kursları	:	217

KAMUOYU DUYARLILIĞINI ARTTIRMA FAALİYETLERİ:

Duyarlılık artırma faaliyetleri toplantılar, seminerler, paneller, yazılı ve sözlü basına verilen bilgilerle gerçekleştirilmektedir.

23 Nisan Ulusal Egemenlik ve Çocuk Bayramında bu yıl ilk kez Çalışma ve Sosyal Güvenlik Bakanı Sn. Murat Başesgioğlu proje kapsamında çalışan çocukları makamında kabul etti. Çalışan çocuklardan biri Çalışma ve Sosyal Güvenlik Bakanı oldu. Proje kapsamında bulunan çalışan çocuklardan birinin 23 Nisan Ulusal Egemenlik ve Çocuk Bayramında Çalışma ve Sosyal Güvenlik Bakanı olması kamuoyunda yankı uyandırmıştır.Çocuk işçiliğine dikkatin çekilmesi sağlanmıştır.

İş müfettişleri, işverenlere yönelik olarak düzenledikleri eğitim seminerlerinde, diğer kurumların düzenledikleri toplantı, seminer ve paneller ile radyo ve televizyon programlarında çalışma hayatının çocuklar üzerindeki etkileri, projede gerçekleştirilen faaliyetler, elde edilen deneyimler ve sonuçlar hakkında bilgi vermektedir.

İş Müfettişleri tarafından çocuk işçiliği konusunda duyarlılığının artırılması ve projenin tanıtımı için web sitesi hazırlanmıştır. Web sitesinde, İş Müfettişlerinin faaliyetleri, sosyal destek merkezleri ve gerçekleştirilen etkinlikler olmak üzere mobilya sektöründeki çocuk işçiliği hakkında tüm veriler ayrıntılı olarak anlatılmaktadır.

Ankara'da dergi çıkarılmaktadır. Dergide projenin ve sosyal destek merkezinin tanıtımı, İş Müfettişlerinin faaliyetleri, mevzuatın getirdiği yükümlülükler olmak üzere birçok hususta bilgi verilmektedir İzmir'de ile Yerel Gündem 21 toplantılarında, projenin İzmir'deki sivil toplum kuruluşlarına tanıtımı ve katkıları sağlanmaktadır.

İzmir Enternasyonal Fuarı ile Ankara, İzmir ve Bursa'da düzenlenen Mobilya Dekorasyon fuarları çalışmaların kamuoyuna duyurulduğu bir başka alan olmaktadır.. Fuarlarda açılan stantlarla, yurdun çeşitli yerlerinden fuarı ziyaret edenlere çalışmaları tanıtma fırsatı bulunmaktadır.

Projeyi ve sosyal destek merkezini tanıtan broşürler, afiş ve el ilanları duyarlılık sağlamada araç olarak kullanılmaktadır.

PROJEDE GELİNEREN AŞAMA VE PLANLANAN FAALİYETLER:

Proje hedefleri yönünden faaliyetler karşılaştırıldığında aşağıdaki sonuçlara ulaşılmıştır. Çalışan çocukların tesbiti ve eğitime yönlendirmesi yönünden hedefler aşılmıştır.

Çalışan çocukların kardeşleri hedefe uygun olarak belirlenmiş ve eğitime yönlendirilmiştir.

Kurumlararası işbirliği geliştirilmiştir.

İş Müfettişleri tarafından toplam. 3411 işyerinin kayıtdışı olduğu tesbit edilerek kayıtlarının yapılması için çalışmalar yürütülmektedir.

Projede hedeflenen aile sayısı aşılmıştır.

Planlanan faaliyetler:

İşyeri teftişleri devam edecektir. İşyerlerinin çalışma koşullarının iyileştirilmesi için İşverenlerin eğitimi sürdürülecektir. Genel teftişi bittiren işyerlerinde kontrol teftişlerine devam edilecektir. İşyerlerindeki çocukların tesbiti ve eğitime yönlendirilmeleri sürdürülecektir.

Çocukların eğitim , rehabilitasyon çalışmaları ve sağlık taramaları devam edecektir.

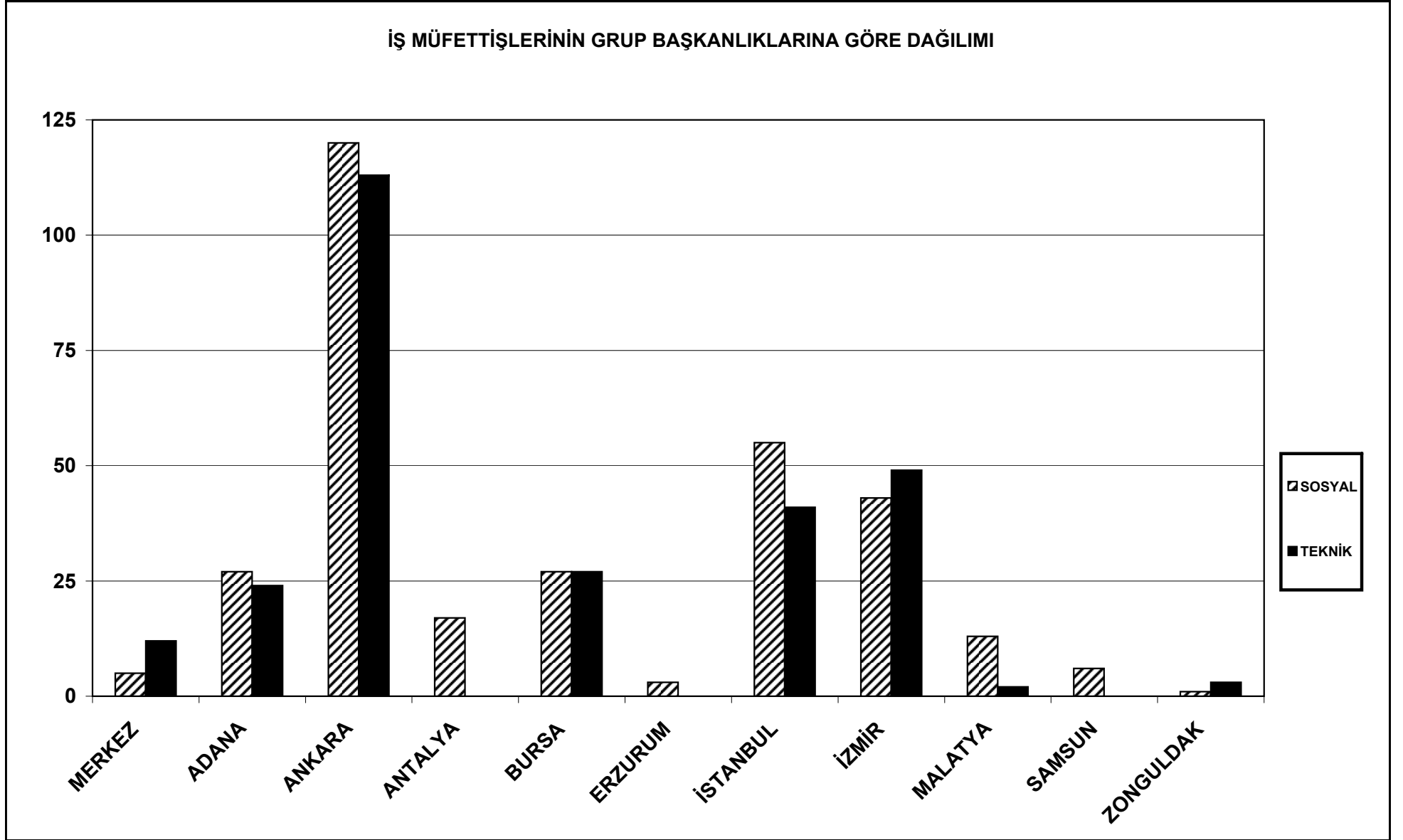
Ailelerin yönelik eğitim seminerleri ve mesleki eğitim programlarına devam edilecektir.

Kamuoyunda çocuk işçiliğine karşı duyarlılığın artması için yazılı ve sözlü basında çalışmaların duyurulması, STK'larla işbirliğinin geliştirilerek daha fazla sayıda çocuğa ulaşılması ve çalışmaların kamuoyuna duyurulması sağlanacaktır.

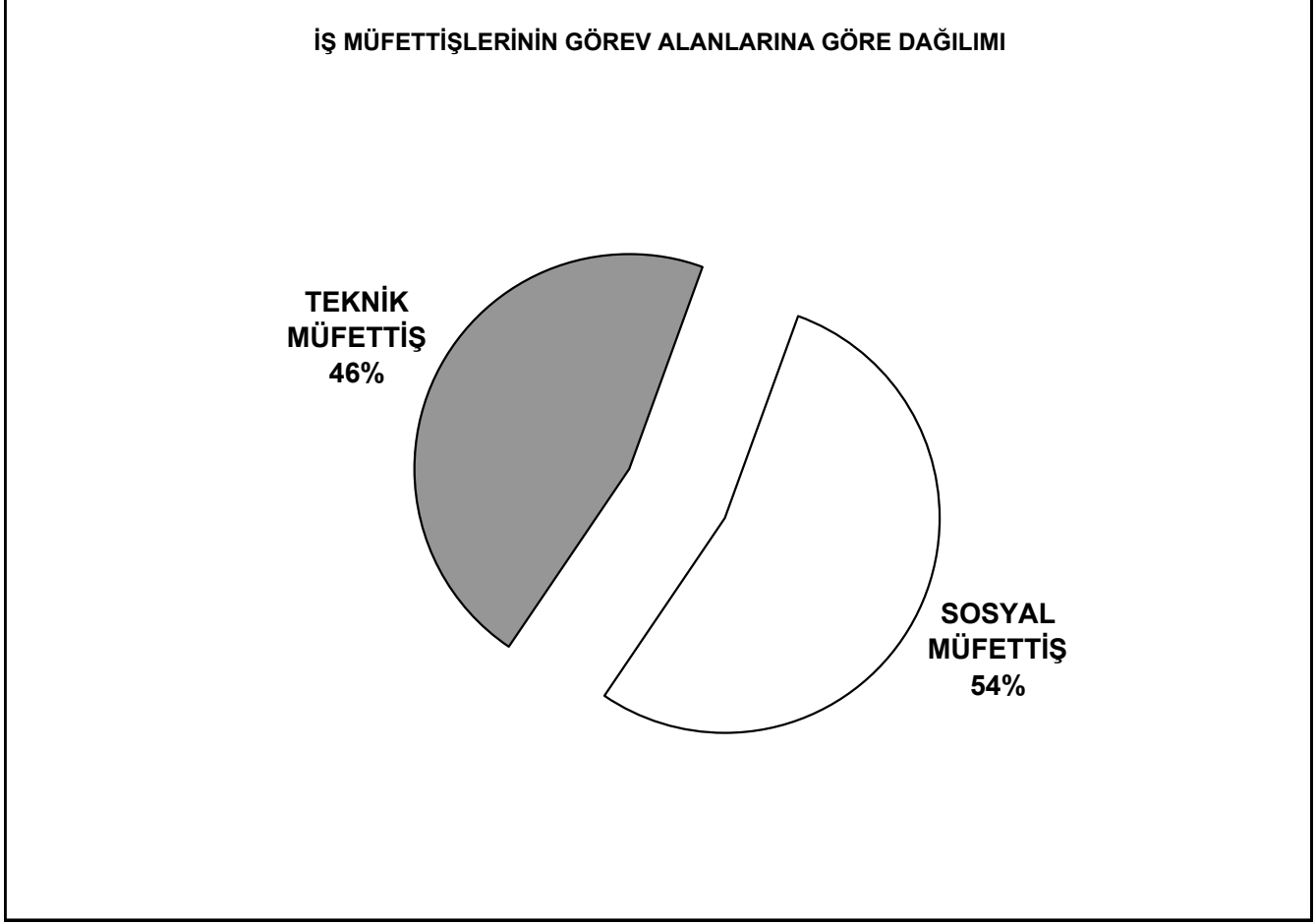
TABLO 1 : İş Müfettişlerinin Görev Yerlerine, Statülerine, Çalışma Durumlarına Göre Dağılımları

KURUL VE GRUP BAŞKANLIKLARI	SOSYAL				TEKNİK				GENEL TOPLAM		İDARİ GÖREV YAPAN MÜFETTİŞLER		GRUP DIŞINA GİDEN MÜFETTİŞ SAYISI	DIŞ GRUPTAN GELEN MÜFETTİŞ SAYISI	YIL İÇİNDE ÇALIŞILAN GÜN SAYISI	YIL İÇİNDE KULLANILAN YILLIK İZNİ	YIL İÇİNDE KULLANILAN SIHHİ İZİN
	MÜFETTİŞ	MÜFETTİŞ YRD.	TOPLAM		MÜFETTİŞ	MÜFETTİŞ YRD.	TOPLAM										
			SAYI	%			SAYI	%	SAYI	%							
KURUL BAŞK.	5		5	1,58	12		12	4,43	17	2,89					3.807	354	123
ADANA	27		27	8,52	24		24	8,86	51	8,67	5	9,80	1		12.721	1.180	211
ANKARA	120		120	37,85	113		113	41,70	233	39,63	21	41,18	74		54.270	8.112	1.626
ANTALYA	17		17	5,36					17	2,89	2	3,92		18	4.274	488	26
BURSA	27		27	8,52	27		27	9,96	54	9,18	5	9,80	5		13.156	1.420	292
ERZURUM	3		3	0,95					3	0,51	1	1,96	1	12	925	83	
İSTANBUL	55		55	17,35	41		41	15,13	96	16,33	5	9,80	9	50	22.397	2491	564
İZMİR	43		43	13,56	49		49	18,08	92	15,65	5	9,80	8		21.523	2.398	523
MALATYA	13		13	4,10	2		2	0,74	15	2,55	3	5,88	3	19	3.984	519	33
SAMSUN	6		6	1,89					6	1,02	2	3,92		14	1.819	152	45
ZONGULDAK	1		1	0,32	3		3	1,11	4	0,68	2	3,92		14	1.328	129	55
TOPLAM	317		317	100,00	271		271	100,00	588	100,00	51	100,00	101	127	140.204	17.326	3.498

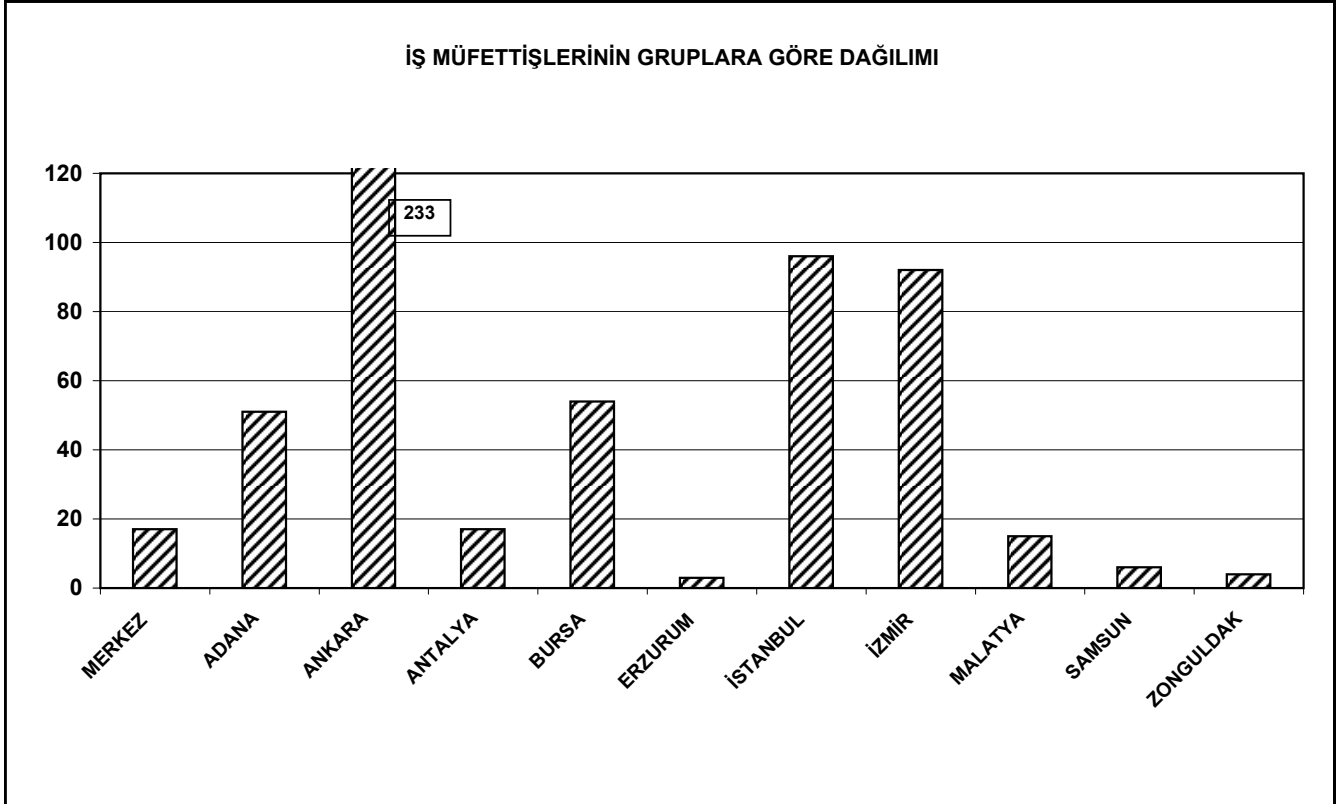
TABLO 1 Şekil a



TABLO 1 Şekil b



TABLO 1 Şekil c

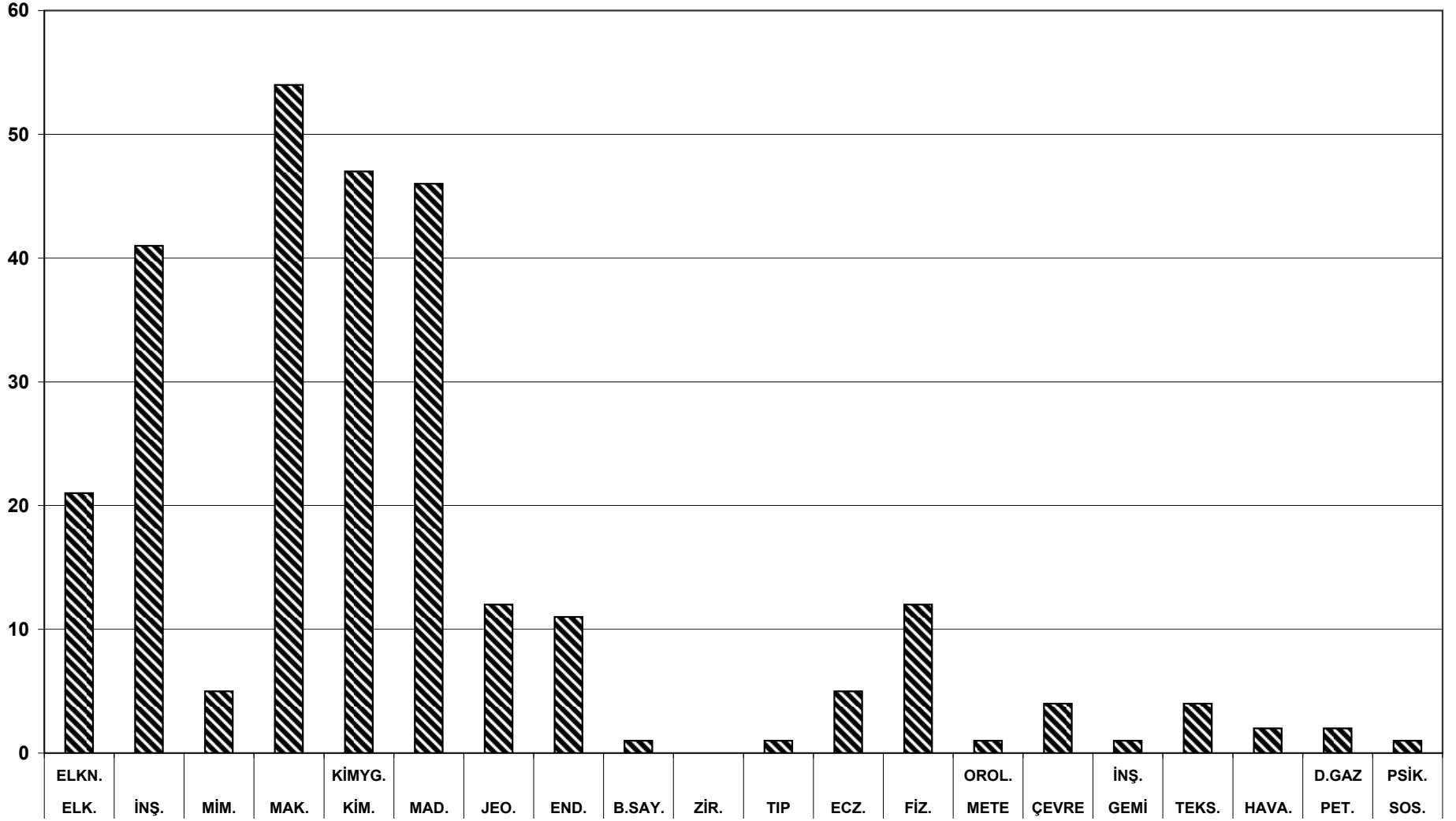


TABLO 2: İş Sağlığı ve Güvenliği Yönünden Teftiş Yapan Müfettişlerin Dağılımı

GRUBU		M E S L E K L E R																			TOPLAM	
		ELK.	İNŞ.	MİM.	MAK.	KİM.	MAD.	JEO.	END.	B.SAY.	ZİR.	TIP	ECZ.	FİZ.	METE	ÇEVRE	GEMİ	TEKS.	HAVA.	PET.		SOS.
		ELKN.				KİMYG.									OROL.					D.GAZ		PSİK.
MERKEZ	B.MÜF.		1		2	2	1						1									7
	MÜF.				1	2							1						1			5
	M.YRD.																					
ADANA	B.MÜF.	1	1		1	3	1		1													8
	MÜF.	2	4	1	4	1	3							1								16
	M.YRD.																					
ANKARA	B.MÜF.	5	7		18	18	9	2					2	1	1			1			1	65
	MÜF.	5	7	1	2	5	9	4	2				1	7		2		1		2		48
	M.YRD.																					
BURSA	B.MÜF.	1	4		5	3	3	2					1					1				20
	MÜF.		1		1	2																7
	M.YRD.																					
İSTANBUL	B.MÜF.		4	2	6	2	3	2	1				1									21
	MÜF.	2	5		1	3	4	1		1					1	1	1					20
	M.YRD.																					
İZMİR	B.MÜF.	2	2	1	10	5	3	1	1				1	2								28
	MÜF.	3	4		2	1	8		1						1		1					21
	M.YRD.																					
MALATYA	B.MÜF.		1																			1
	MÜF.				1																	1
	M.YRD.																					
ZONGULDAK	B.MÜF.						2		1													3
	MÜF.																					
	M.YRD.																					
TOPLAM MÜFETTİŞ	SAYI	21	41	5	54	47	46	12	11	1		1	5	12	1	4	1	4	2	2	1	271
	%	7,7	15,1	1,8	19,9	17,3	17,0	4,4	4,1	0,4		0,4	1,8	4,4	0,4	1,5	0,4	1,5	0,7	0,7	0,4	100,0

TABLO 2 Şekil a

İŞ SAĞLIĞI VE GÜVENLİĞİ YÖNÜNDEN TEFTİŞ YAPAN MÜFETTİŞLERİN DAĞILIMI



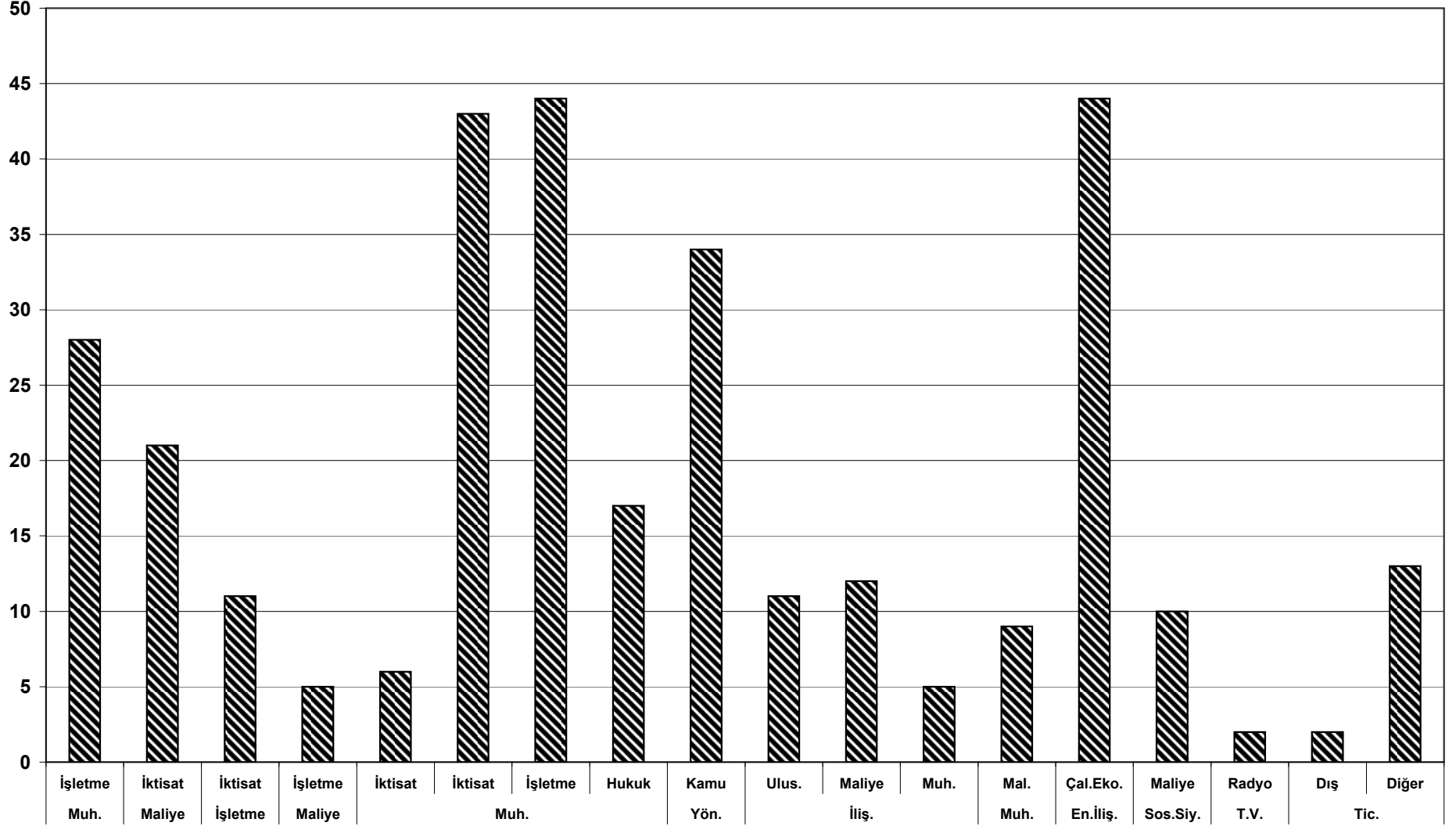
■ M E S L E K L E R

TABLO 3: İşin Yürütümü Yönünden Teftiş Yapan Müfettişlerin Dağılımı

GRUBU		MESLEKLER																		TOPLAM
		İşletme Muh.	İktisat Maliye	İktisat İşletme	İşletme Maliye	İktisat Muh.	İktisat	İşletme	Hukuk	Kamu Yön.	Ulus. İliş.	Maliye	Muh.	Mal. Muh.	Çal.Eko. En.İliş.	Maliye Sos.Siy.	Radyo T.V.	Dış Tic.	Diğer	
KURUL	B.MÜF.		1	1																2
	MÜF.						1		2											3
	M.YRD.																			
ADANA	B.MÜF.	1	1				2	3		2			1	5						15
	MÜF.	1					2	2		2				4					1	12
	M.YRD.																			
ANKARA	B.MÜF.	13	7	1			11	12		1	1	3	2	1	3				8	63
	MÜF.	1					5	4	4	11	5	1		25					1	57
	M.YRD.																			
ANTALYA	B.MÜF.	2		1		1		2		1							1			8
	MÜF.						1	2		2	1	1		2						9
	M.YRD.																			
BURSA	B.MÜF.		2	4				6						2						14
	MÜF.			1			1		1	4	3	1		1				1		13
	M.YRD.																			
ERZURUM	B.MÜF.		1					2												3
	MÜF.																			
	M.YRD.																			
İSTANBUL	B.MÜF.	3	2	2	3	1	7	3	4	2		1	1	1	2		2	2		36
	MÜF.	3	1		1		1		3	1	1			5	3					19
	M.YRD.																			
İZMİR	B.MÜF.		1		1	1	8	3	2				1		2					19
	MÜF.		2				4	1	1	6		4		5		1				24
	M.YRD.																			
MALATYA	B.MÜF.	3	2					4		1				1						11
	MÜF.									1		1								2
	M.YRD.																			
SAMSUN	B.MÜF.	1		1		3														5
	MÜF.													1						1
	M.YRD.																			
ZONGULDAK	B.MÜF.		1																	1
	MÜF.																			
	M.YRD.																			
TOPLAM MÜFETTİŞ	SAYI	28	21	11	5	6	43	44	17	34	11	12	5	9	44	10	2	2	13	317
	%	8,8	6,6	3,5	1,6	1,9	13,6	13,9	5,4	10,7	3,5	3,8	1,6	2,8	13,9	3,2	0,6	0,6	4,1	100,0

TABLO 3 Şekil a

İŞİN YÜRÜTÜMÜ YÖNÜNDEN
TEFTİŞ YAPAN MÜFETTİŞLERİN DAĞILIMI



■ M E S L E K L E R

TABLO 4: Kurul Başkanlığı İle Grup Başkanlıklarında Çalışan Memurların Dağılımı

GÖREV YERLERİ	G Ö R E V İ												GENEL TOPLAM
	ŞUBE MÜDÜRÜ	UZMAN	ARAŞTIRMACI	ŞEF	VERİ HAZIRLAMA KONTROL İŞLETMENİ	BİLGİSAYAR İŞLETMENİ	MEMUR	DAKTİLOGRAF	ŞOFÖR	BEKÇİ	KORUMA GÜVENLİK GÖREVLİSİ	HİZMETLİ	
KURUL BAŞ.	3	1		3	6	1	15						29
ADANA				2			5			1			8
ANKARA		1	1	2	3		8						15
ANTALYA				1			1					1	3
BURSA					2		3					1	6
ERZURUM							1	1					2
İSTANBUL	1			1			13		1		1		17
İZMİR			1	5	7				1			2	16
MALATYA							3					1	4
SAMSUN							2					1	3
ZONGULDAK							1						1
TOPLAM	4	2	2	14	18	1	52	1	2	1	1	6	104

TABLO 5 : İş Teftiş Kurulu Başkanlığına Bağlı Grup Başkanlıkları ve Görev Alanları

GRUP BAŞKANLIKLARI	GÖREV ALANLARI (Bağlı İller)
ADANA	Adana, Gaziantep, Hatay, İçel, Kahramanmaraş, Şanlıurfa, Kilis, Osmaniye
ANKARA	Ankara, Afyon, Aksaray, Bilecik, Bolu, Çankırı, Düzce, Eskişehir, Karaman, Kastamonu, Kayseri, Kırıkkale, Kırşehir, Konya, Kocaeli, Kütahya, Nevşehir, Niğde, Sakarya, Sivas, Tokat, Yozgat, Antalya (*), Burdur (*), Isparta (*), Samsun(*), Amasya(*), Artvin(*), Çorum(*), Giresun(*), Gümüşhane(*), Rize(*), Sinop(*), Trabzon(*), Ordu(*), Erzurum(*), Ağrı(*), Ardahan(*), Bayburt(*), Bitlis(*), Erzincan(*), Hakkari(*), Iğdır(*), Kars(*), Van(*)
ANTALYA	Antalya, Burdur, Isparta
BURSA	Bursa, Balıkesir, Çanakkale
ERZURUM	Erzurum, Ağrı, Ardahan, Bayburt, Bitlis, Erzincan, Hakkari, Iğdır, Kars, Van
İSTANBUL	İstanbul, Edirne, Kırıklareli, Tekirdağ, Yalova
İZMİR	İzmir, Aydın, Denizli, Manisa, Muğla, Uşak
MALATYA	Malatya, Adıyaman, Batman, Bingöl, Diyarbakır, Elazığ, Mardin, Muş, Siirt, Şırnak, Tunceli
SAMSUN	Samsun, Amasya, Artvin, Çorum, Giresun, Gümüşhane, Rize, Sinop, Trabzon, Ordu
ZONGULDAK	Zonguldak, Bartın, Karabük

(*) İş Sağlığı ve Güvenliği Yönünden Görev Alanına Dahildir

TABLO 6 : İŞ KOLLARI

İŞKOLU	MESLEK KODU	İŞKOLLARINA GİREN İŞLER
1	01,02,03,04	TARIM VE ORMANCILIK, AVCILIK VE BALIKÇILIK
2	11,12,14,19	MADENCİLİK
3	13,30,31,32	PETROL, KİMYA VE LASTİK
4	20,21,22	GIDA SANAYİİ
5	20	ŞEKER
6	23,24	DOKUMA
7	24,29	DERİ
8	25,26	AĞAÇ
9	27	KAĞIT
10	28	BASIN VE YAYIN
11	62,63	BANKA VE SİGORTA
12	33	ÇİMENTO, TOPRAK VE CAM
13	34,35,36,37,38,39	METAL
14	38	GEMİ
15	40	İNŞAAT
16	21,52	ENERJİ
17	61,62,64,82,83	TİCARET, BÜRO, EĞİTİM VE GÜZEL SANATLAR
18	71	KARA TAŞIMACILIĞI
19	40,71	DEMİRYOLU TAŞIMACILIĞI
20	71	DENİZ TAŞIMACILIĞI
21	71	HAVA TAŞIMACILIĞI
22	72	ARDIYE VE ANTREPOCULUK
23	73	HABERLEŞME
24	82	SAĞLIK
25	83,84	KONAKLAMA VE EĞLENCE YERLERİ
26	-----	MİLLİ SAVUNMA
27	83, 84	GAZETECİLİK
28	-----	GENEL İŞLER

NOT : 06.12.1983 tarih ve 18243 sayılı Resmi Gazetede yayımlanarak yürürlüğe giren "İŞKOLLARI TÜZÜĞÜ"ne ekli listeden alınmıştır.

TABLO 7 : MESLEK KODLARI

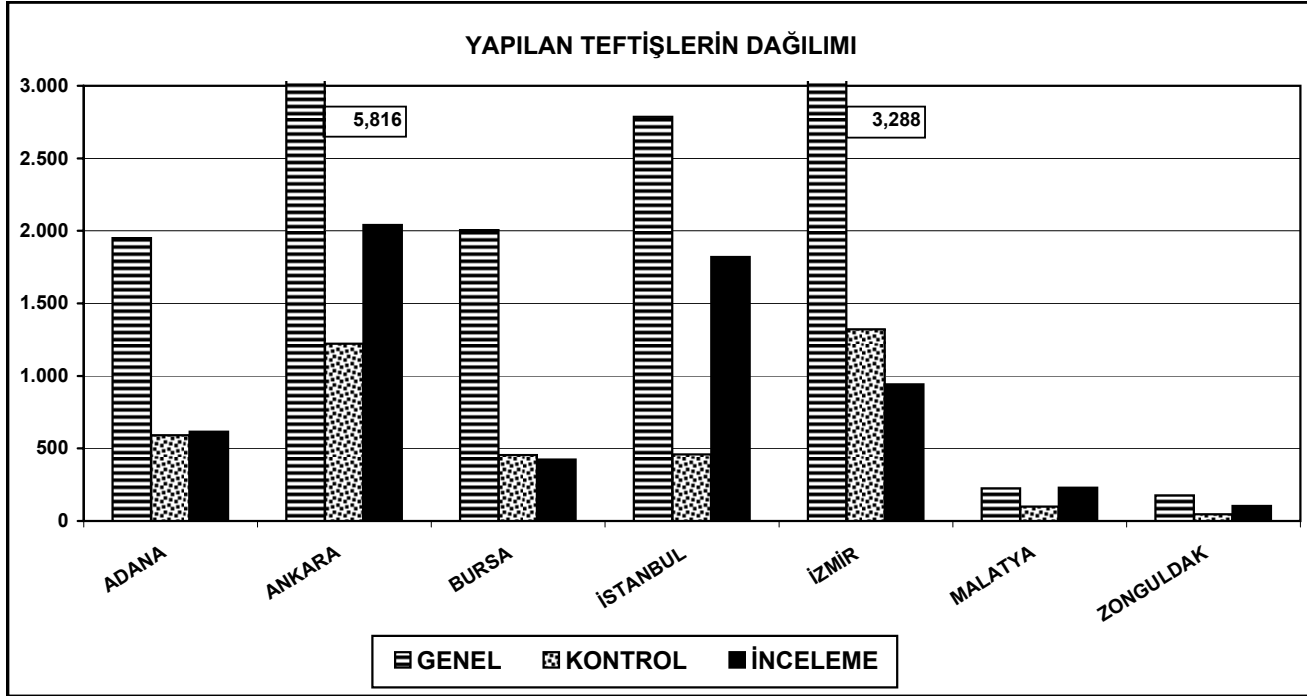
MESLEK KODU	KONULAR :
1	TARIM, HAYVANCILIK
2	ORMANCILIK, TOMRUKÇULUK
3	AVCILIK
4	BALIKÇILIK
11	KÖMÜR MADENCİLİĞİ
12	MADENCİLİK (METAL CEVHERLER)
13	HAM PETROL VE TABİİ GAZ
14	TAŞ, KİL VE KUM OCAKLARI İŞLETİLMESİ
19	MADENLERDEN GAYRİ MADDELERİN İSTİHRACI
20	GIDA MADDELERİ İMALAT SANAYİİ
21	İÇKİ SANAYİİ
22	TÜTÜN SANAYİİ
23	DOKUMA SANAYİİ
24	KUNDURA, GIYİM VE MENSUCATTAN HAZIR EŞYA İMALATI
25	AĞAÇ VE MANTAR MAMÜLLERİ
26	MOBİLYA SANAYİİ
27	KAĞIT VE KAĞIT MAMÜLLERİ İMALATI
28	MATBAACILIK, NEŞRİYATÇILIK VE BUNLARLA İLGİLİ SANAYİ
29	DERİ VE DERİ MAMÜLLERİ İMALATI (KUNDURA HARİÇ)
30	KAUÇUK SANAYİİ
31	ECZA VE KİMYEVİ MADDELER İMALATI
32	PETROL VE KÖMÜR MAMÜLLERİ İMALATI
33	TAŞ, TOPRAK, KİL, KUM VS. İMALATI
34	DEMİR VE DEMİRDEN GAYRI METALLERE MÜTEALİK ESAS ENDÜSTRİLER
35	METALDEN MAMÜL EŞYA İMALATI
36	MAKİNA İMALATI VE TAMİRATI
37	ELEKTRİK MAKİNALARI, CİHAZLARI, ALETLERİ VE MALZEMESİNİN İMALATI VE TAMİRATI
38	MÜNAKALE CİHAZLARI İMALATI (DENİZ VE DEMİRYOLU NAKİL VASİTALARI, MOTORLU TAŞITLAR, UÇAK, MOTORSİKLET, BİSİKLET VB.)
39	DİĞER MUHTELİF EŞYA İMALATI
40	İNŞAAT
51	ELEKTRİK, GAZ VE BUHARLA ISITMA
52	SU İŞLERİ VE SİHHİ HİZMETLER
61	TOPTAN VE PERAKENDE TİCARET
62	BANKALAR VE DİĞER MALİ MÜESSESELER
63	SİGORTALAR
64	GAYRİ MENKUL İŞLERİ
71	NAKLİYAT (DENİZ, KARA, HAVA)
72	ARDIYE VE ANTREPOLAR
73	MUHABERE HİZMETLERİ
81	DEVLET HİZMETLERİ
82	BELEDİYE (AMME) VE TİCARET HİZMETLERİ (EĞİTİM VE SAĞLIK HİZMETLERİ İLMİ ARAŞTIRMA ENSTİTÜLERİ DİNİ VE SOSYAL HİZMETLER, MESLEKİ TEŞEKKÜLLER, KÜTÜPHANE VE MÜZELER VB.)
83	HUKUKİ , TİCARİ VE TEKNİK HİZMETLER
84	EĞLENCE HİZMETLERİ (SİNEMACILIK, TİYATRO VE İLGİLİ HİZMETLER)
85	DİĞER ŞAHSİ HİZMETLER (OTEL, PANSİYON, LOKANTA, GAZİNO, KAHVEHANE, ÇAMAŞIRHANE, TEMİZLEME VE ÜTÜ İŞLERİ, BERBER DÜKKANLARI, FOTOĞRAFÇILAR, HAMAMLAR

NOT : 31.03.1981 tarih ve 17296 sayılı Resmi Gazetede yayımlanan "İŞKAZALARI İLE MESLEK HASTALIKLARI SİGORTALARI PRİM TARİFESİ"ne göre düzenlenmiştir

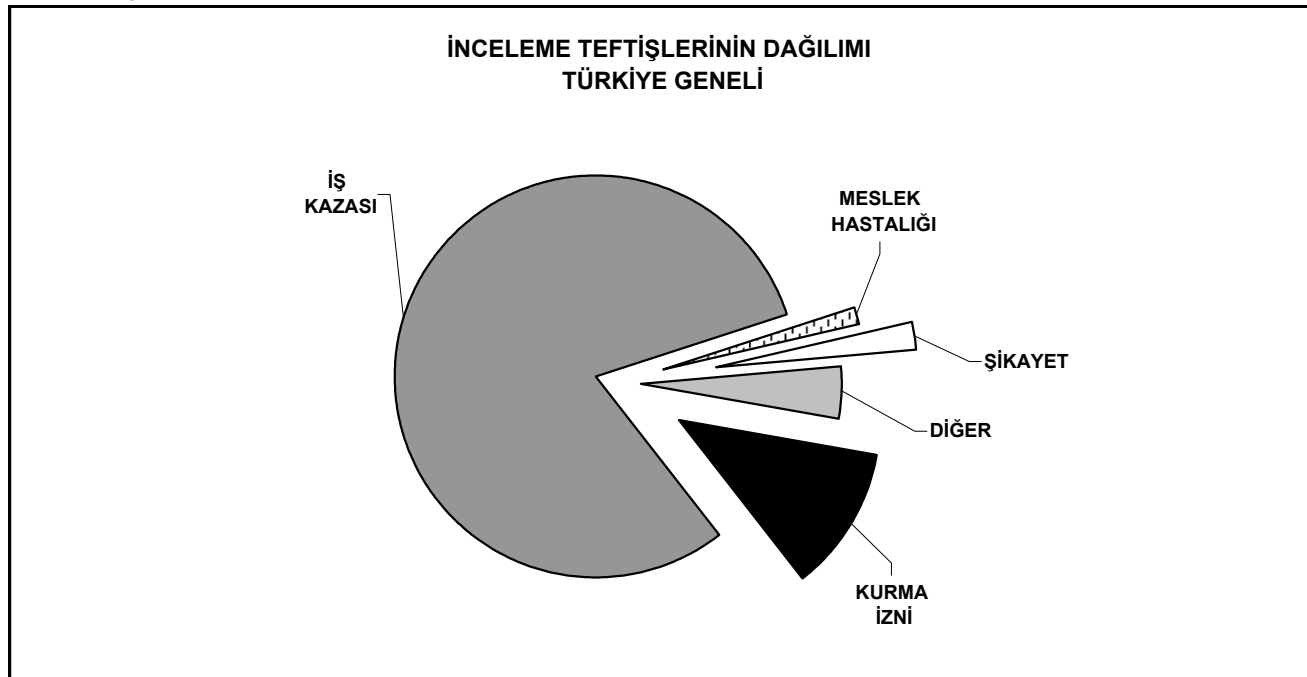
TABLO 8 : İş Sağlığı ve Güvenliği Teftişlerinin Grup Başkanlıklarına Göre Dağılımı

GRUP BAŞKANLIĞI	GENEL TEFTİŞ SAYISI	KONTROL TEFTİŞ SAYISI	İNCELEME TEFTİŞ SAYISI	TOPLAM TEFTİŞ SAYISI	İNCELEME TEFTİŞLERİNİN DAĞILIMI				
					KURMA İZİNİ	İŞ KAZASI	MESLEK HASTALIĞI	ŞİKAYET	DİĞER
ADANA	1.949	592	615	3.156	193	376	6	9	31
ANKARA	5.816	1.223	2.041	9.080	204	1.662	17	45	113
BURSA	2.005	454	424	2.883	28	349	3	26	18
İSTANBUL	2.786	458	1.820	5.064	75	1.640	48	31	26
İZMİR	3.288	1.322	943	5.553	125	730	10	24	54
MALATYA	225	100	230	555	80	142	1	1	6
ZONGULDAK	176	47	103	326	14	84	2		3
TOPLAM	16.245	4.196	6.176	26.617	719	4.983	87	136	251

TABLO 8 Şekil a



TABLO 8 Şekil b



TABLO 9 : İş Sağlığı ve Güvenliği Teftişlerinin Grup Başkanlıklarına Göre Dağılımı (%)

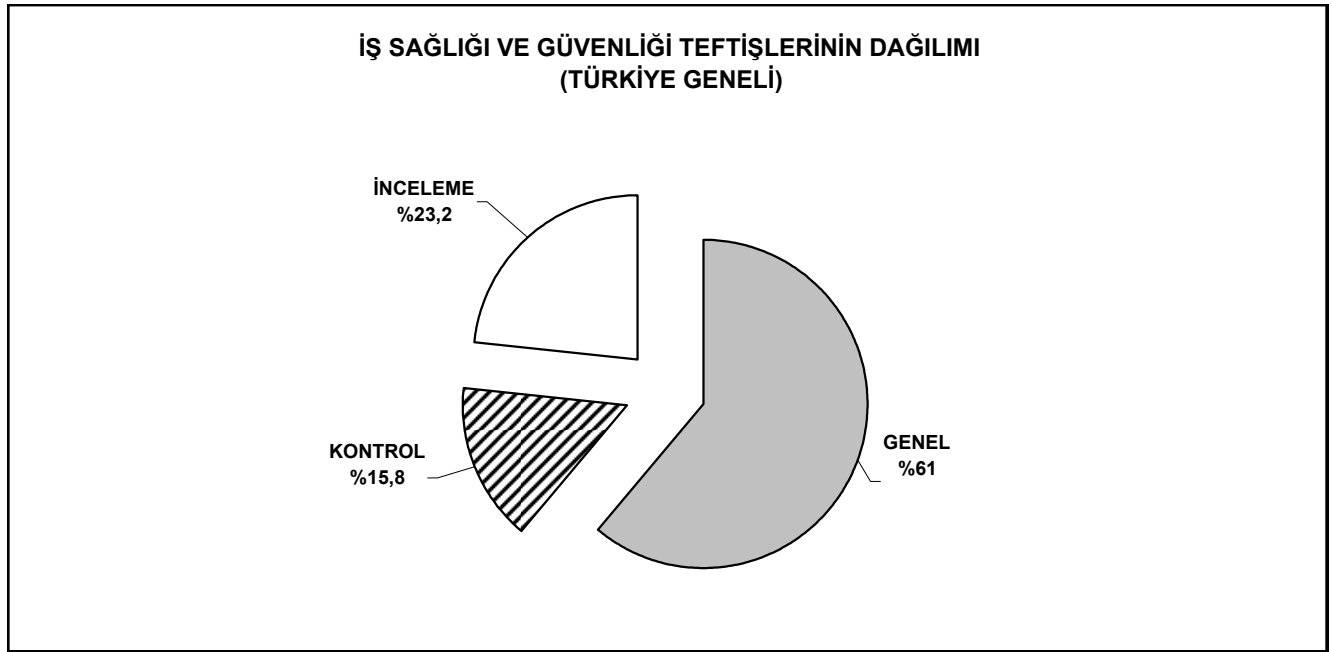
GRUP BAŞKANLIĞI	GENEL TEFTİŞ SAYISI %	KONTROL TEFTİŞ SAYISI %	İNCELEME TEFTİŞ SAYISI %
ADANA	61,8	18,8	19,5
ANKARA	64,1	13,5	22,5
BURSA	69,5	15,7	14,7
İSTANBUL	55,0	9,0	35,9
İZMİR	59,2	23,8	17,0
MALATYA	40,5	18,0	41,4
ZONGULDAK	54,0	14,4	31,6

İNCELEME TEFTİŞLERİNİN DAĞILIMI					
KURMA İZİNİ %	İŞ KAZASI %	MESLEK HASTALIĞI %	ŞİKAYET %	DİĞER %	TOPLAM %
31,4	61,1	1,0	1,5	5,0	100,0
10,0	81,4	0,8	2,2	5,5	100,0
6,6	82,3	0,7	6,1	4,2	100,0
4,1	90,1	2,6	1,7	1,4	100,0
13,3	77,4	1,1	2,5	5,7	100,0
34,8	61,7	0,4	0,4	2,6	100,0
13,6	81,6	1,9		2,9	100,0

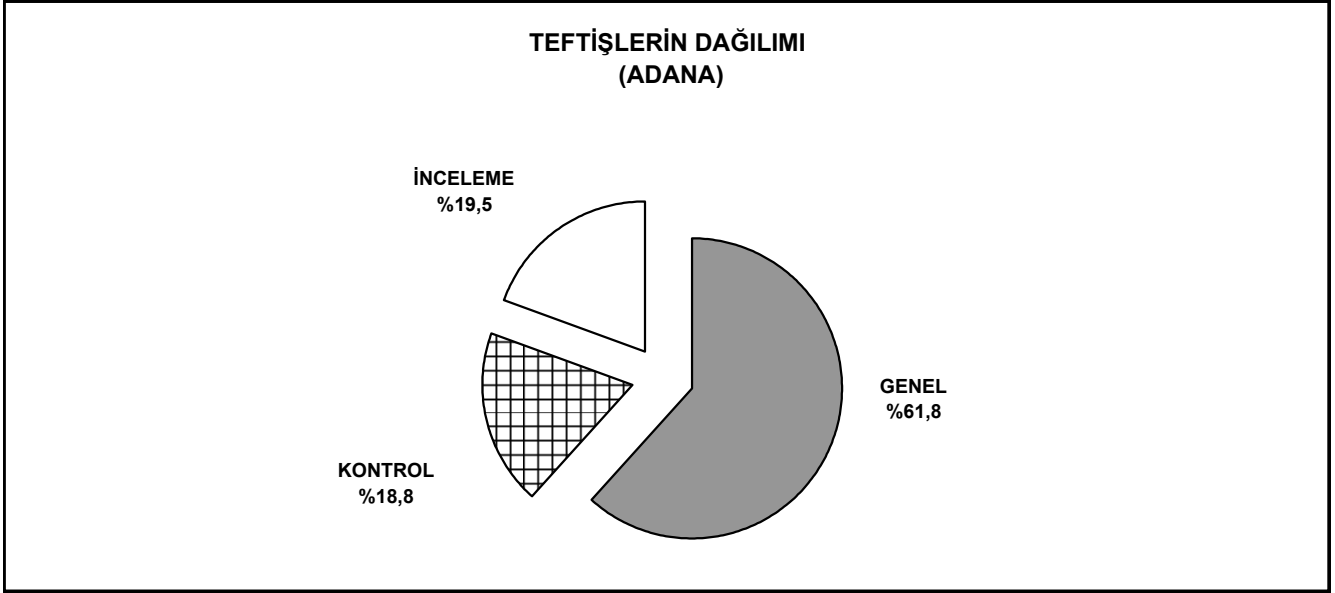
TOPLAM	61,0	15,8	23,2
--------	------	------	------

11,6	80,7	1,4	2,2	4,1	100,0
------	------	-----	-----	-----	-------

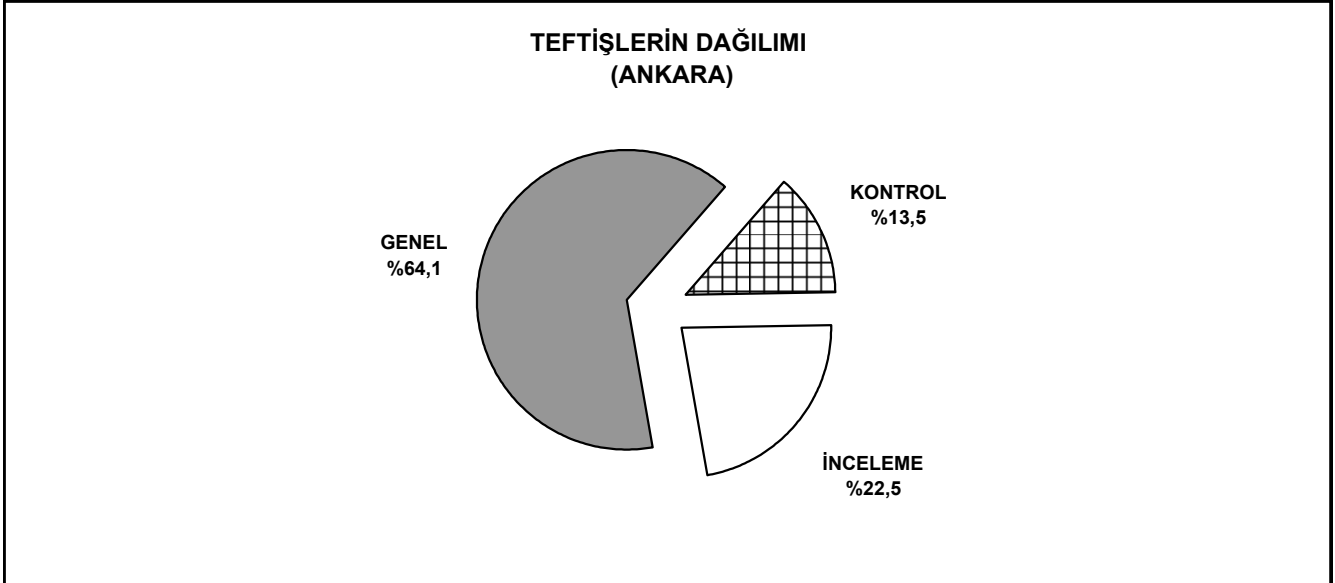
TABLO 9 Şekil a



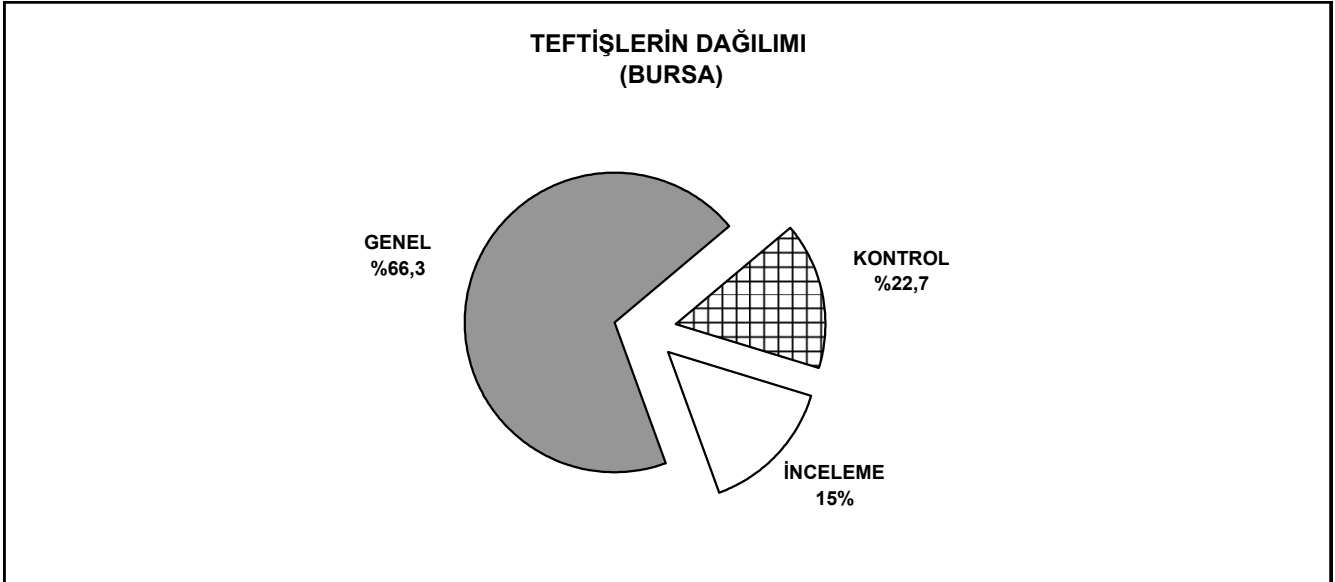
TABLO 9 Şekil b



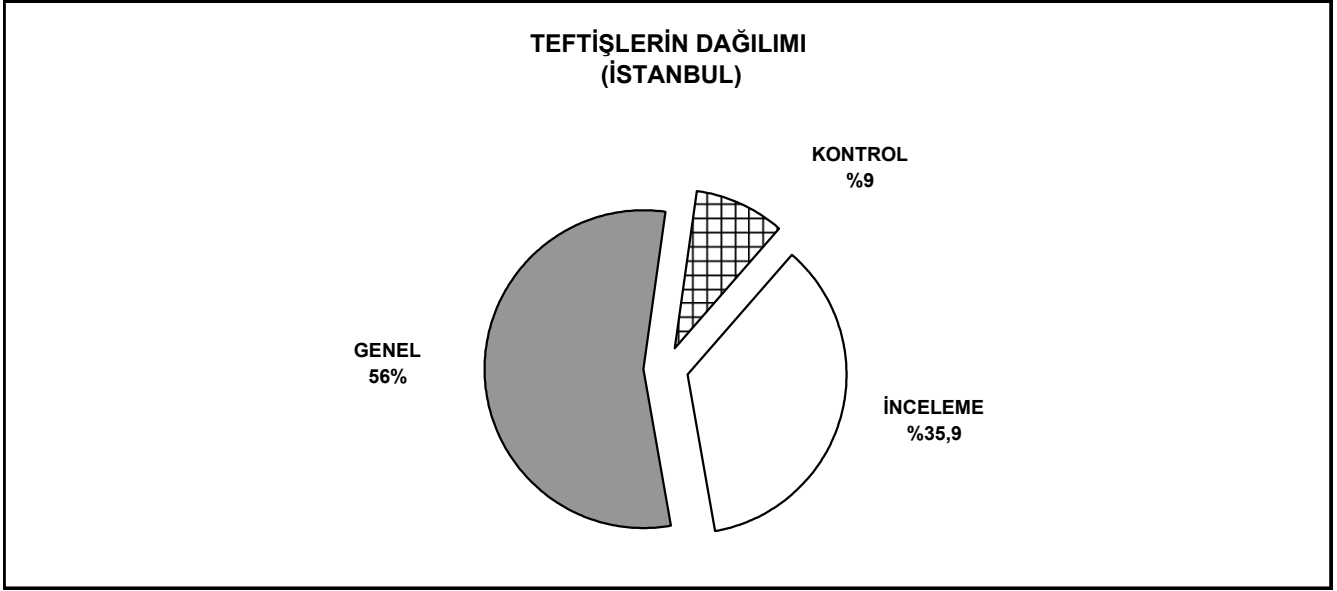
TABLO 9 Şekil c



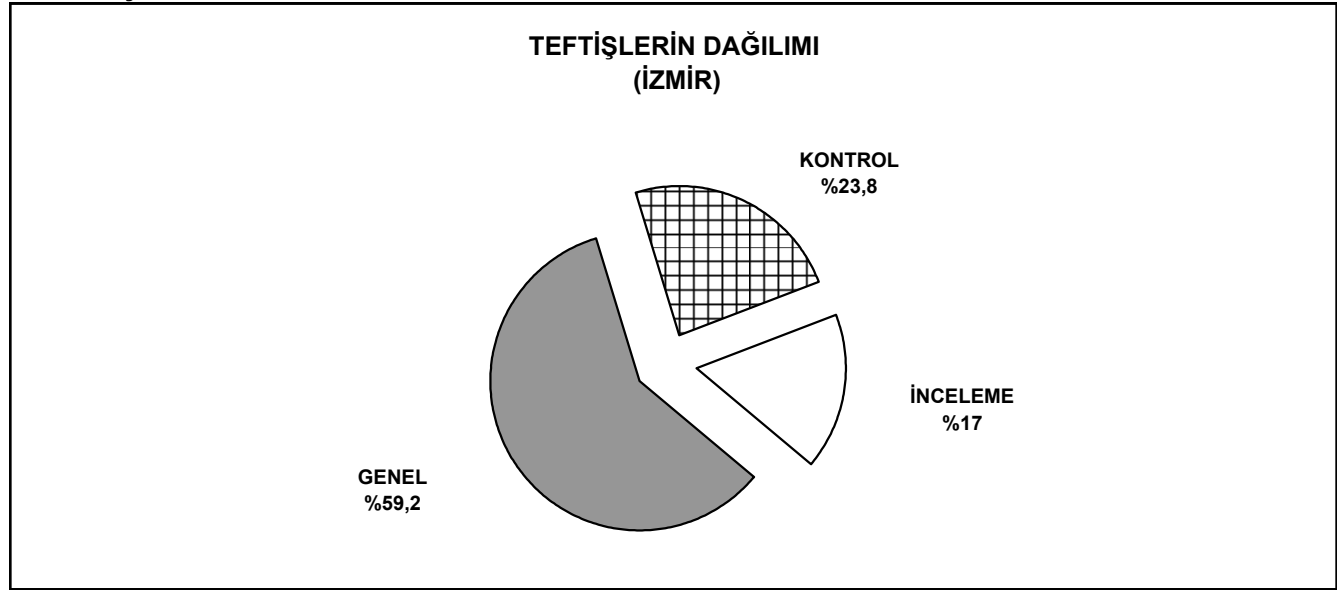
TABLO 9 Şekil d



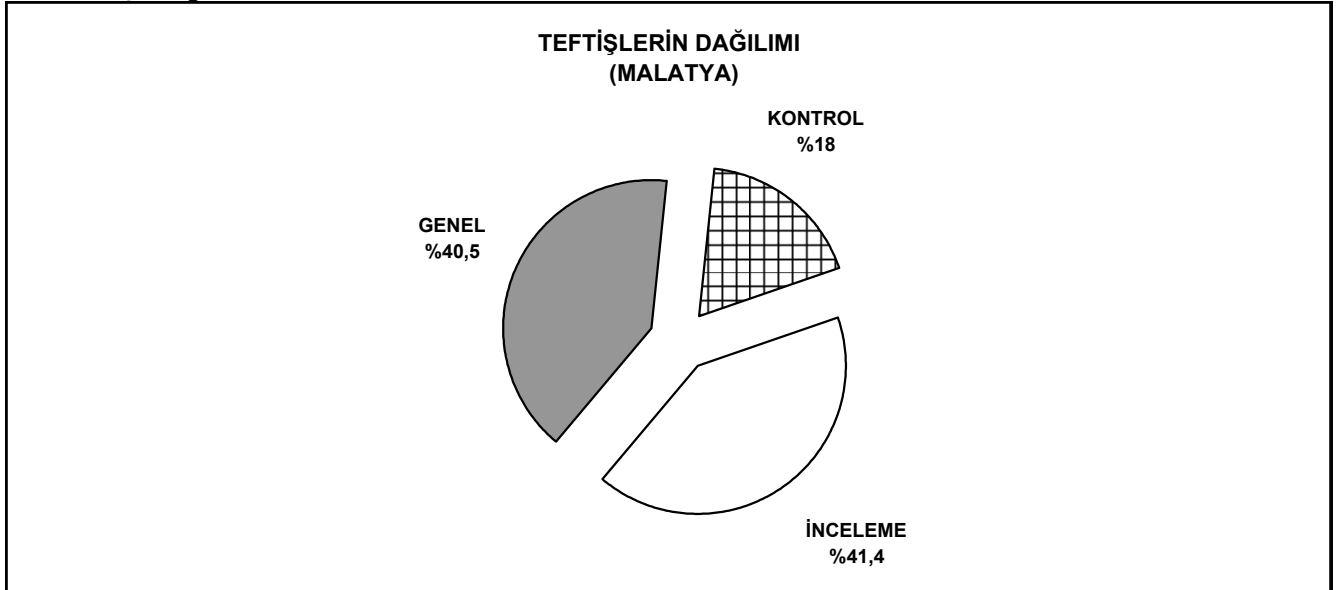
TABLO 9 Şekil e



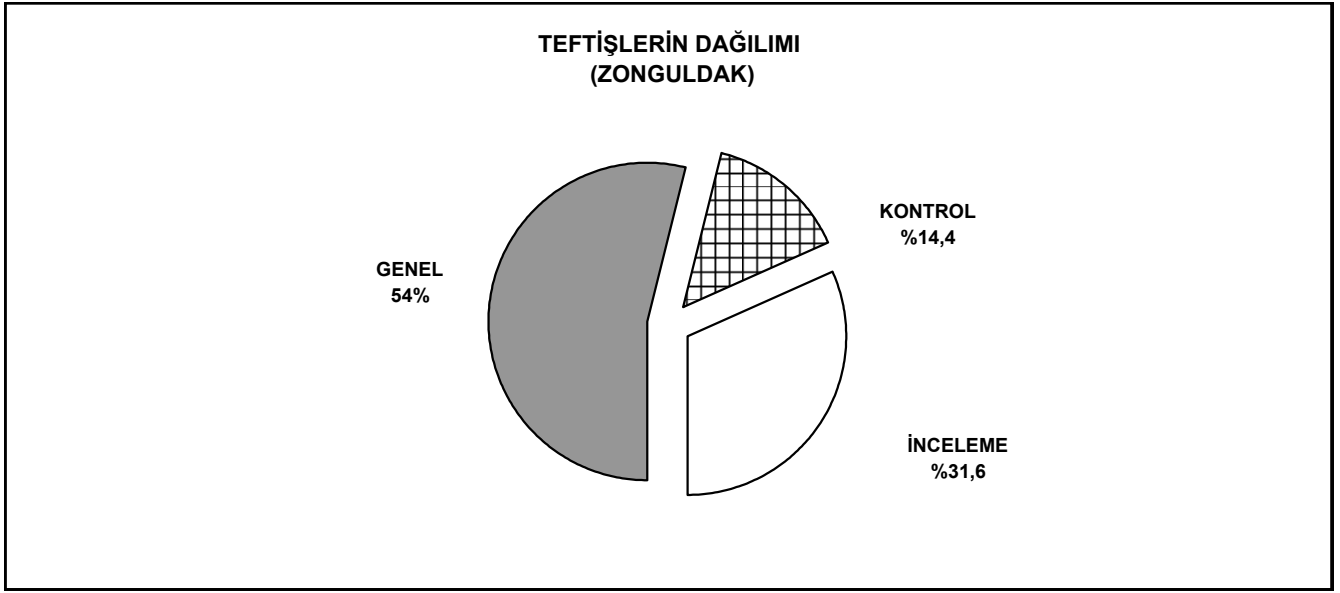
TABLO 9 Şekil f



TABLO 9 Şekil g



TABLO 9 Şekil h



TABLO 10 : İş Sağlığı ve Güvenliği Teftiş İstatistikleri (İllere Göre)

GRUP BAŞKANLIKLARI	Genel Teftiş	Kontrol Teftiş	İnceleme					TOPLAM TEFTİŞ	İŞÇİ SAYILARI			TOPLAM İŞÇİ SAYISI	Çırak
			Kurma İzni	İş Kazası	Meslek Hast.	Şikayet	Diğer		Erkek	Kadın	Çocuk		
ADANA	646	271	68	111		5	11	1.112	31.178	5.272	7	36.457	78
GAZİANTEP	305	101	7	73	4	1	3	494	14.189	1.465	29	15.683	14
HATAY	204	49	20	42	1	2	2	320	12.374	880		13.254	64
İÇEL	390	81	37	68			6	582	9.195	2.139	1	11.335	51
K.MARAŞ	245	45	22	18	1	1	3	335	14.371	1.860		16.231	
KİLİS	28	11	22	4			2	67	593	158		751	1
OSMANIYE	2	1		3				6	33	1		34	1
Ş.URFA	129	33	17	57			4	240	5.650	222	1	5.873	37
TOPLAM	1.949	592	193	376	6	9	31	3.156	87.583	11.997	38	99.618	246
ANKARA	1.600	700	68	625	6	21	23	3.043	181.206	19.808	434	201.448	301
AFYON	184	28	4	21		2	4	243	5.283	414		5.697	104
AĞRI	11	1		9				21	1.477	15		1.492	
AKSARAY	63	6	3	16				88	4.075	129		4.204	
AMASYA	46	12	1	9				68	1.295	439		1.734	112
ANTALYA	622	29	13	197		3	1	865	27.976	3.430	1	31.407	33
ARDAHAN													
ARTVİN	20	1	1	14		1	1	38	5.173	116		5.289	
BAYBURT				1				1	1			1	
BİLECİK	74	17	1	20		1	2	115	5.660	720		6.380	
BİTLİS	1	1		1				3	21			21	
BOLU	59	3	1	16			6	85	8.608	1.276		9.884	1
BURDUR	32	3	4	7				46	2.042	26		2.068	
ÇANKIRI	6	1	1	9	2		1	20	1.207	180		1.387	
ÇORUM	51	22		17			5	95	3.672	931		4.603	
DÜZCE	51	12	3	9		1		76	2.005	637		2.642	9
ERZİNCAN	18	5		9				32	1.111	4		1.115	
ERZURUM	61	8		26				95	5.261	85		5.346	
ESKİŞEHİR	321	30	5	38		3	21	418	21.899	1.798		23.697	2
GİRESUN	33	1		6			1	41	1.039	254		1.293	
GÜMÜŞHANE	13			4				17	327	9		336	
HAKKARİ				1				1	1			1	
İĞDIR	3	1		2				6	54			54	
ISPARTA	62		2	11				75	2.141	85		2.226	
KARAMAN	38	3	3	12				56	1.319	275		1.594	
KARS	2			7				9	765	32		797	
KASTAMONU	68	5		11				84	2.183	40		2.223	
KAYSERİ	335	74	17	117	1	4	15	563	23.249	1.647		24.896	45
KIRIKKALE	41	8	3	32	2		3	89	6.071	136	3	6.210	12
KIRŞEHİR	59	4	5	3			2	73	1.215	176		1.391	
KOCAELİ	361	51	23	78	2	3	5	523	44.822	5.206	15	50.043	29
KONYA	681	89	7	95	1	2	2	877	24.292	1.339	22	25.653	48
KÜTAHYA	68	13	6	15		1	3	106	7.262	145		7.407	
NEVŞEHİR	56	4	2	6			2	70	1.000	17		1.017	
NİĞDE	51	9	4	13				77	6.260	604	3	6.867	
ORDU	50	6	2	14				72	2.404	402		2.806	
RİZE	28	1		13			1	43	2.681	200		2.881	
SAKARYA	112	19	10	15	1		1	158	6.304	2.974		9.278	61
SAMSUN	189	31	6	48		1	4	279	6.457	498		6.955	4
SİNOP	22	3	0	4				29	228	37		265	
SİVAS	87	5	3	41	1		1	138	9.593	111		9.704	
TOKAT	29	11	4	16	1	1	1	63	2.626	52		2.678	
TRABZON	122	3	2	35			7	169	6.833	343		7.176	
VAN	43	2		8				53	655	36		691	
YOZGAT	43	1		11		1	1	57	2.592	115		2.707	
TOPLAM	5.816	1.223	204	1.662	17	45	113	9.080	440.345	44.741	478	485.564	761

GRUP BAŞKANLIKLARI	Genel Teftiş	Kontrol Teftiş	İnceleme					TOPLAM TEFTİŞ	İŞÇİ SAYILARI			TOPLAM İŞÇİ SAYISI	Çırak
			Kurma İzni	İş Kazası	Meslek Hast.	Şikayet	Diğer		Erkek	Kadın	Çocuk		
BURSA	1.453	407	22	255	3	9	11	2.160	90.807	23.989		114.796	140
BALIKESİR	328	37	5	75		15	4	464	11.517	1.783		13.300	
ÇANAKKALE	224	10	1	19		2	3	259	1.996	193		2.189	2
TOPLAM	2.005	454	28	349	3	26	18	2.883	104.320	25.965		130.285	142

İSTANBUL	2.331	319	57	1.128	46	25	15	3.921	145.733	29.410	10	175.153	3
EDİRNE	101	46	4	63			5	219	2.898	628		3.526	
KIRKLARELİ	73	15	3	136				227	2.643	784		3.427	
TEKİRDAĞ	245	74	9	308	2	5	6	649	14.477	4.125		18.602	
YALOVA	36	4	2	5		1		48	606	140		746	
TOPLAM	2.786	458	75	1.640	48	31	26	5.064	166.357	35.087	10	201.454	3

İZMİR	1.872	862	72	431	2	17	27	3.283	90.807	23.072	13	113.892	138
AYDIN	300	84	10	50		2	2	448	6.262	2.146		8.408	33
DENİZLİ	348	205	13	63	2		10	641	16.354	4.511	8	20.873	216
MANİSA	441	85	15	109	6	5	4	665	26.912	4.014	4	30.930	58
MUĞLA	233	74	11	64			7	389	10.638	628		11.266	0
UŞAK	94	12	4	13			4	127	3.417	801		4.218	23
TOPLAM	3.288	1.322	125	730	10	24	54	5.553	154.390	35.172	25	189.587	468

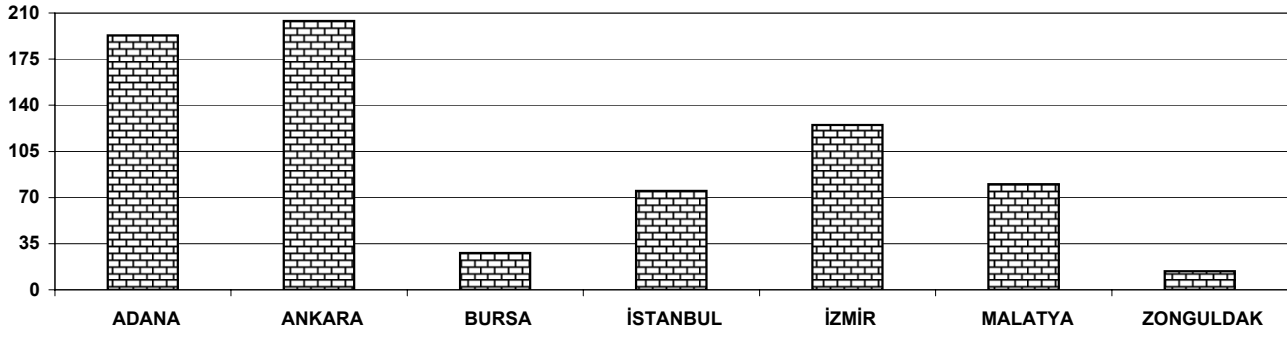
MALATYA	79	30	14	54			4	181	9578	769		10347	
ADIYAMAN	16	13	3	8				40	2184	1919		4103	
BATMAN	11	6	13	5				35	1951	91		2042	
BİNGÖL	10		2	5				17	1546	12		1558	
DİYARBAKIR	57	27	29	34	1			148	2622	117		2739	
ELAZIĞ	21	8	1	22		1	2	55	6054	120		6174	
MARDİN	10	4	11	6				31	650	10		660	
MUŞ	5	1		2				8	107			107	
SİİRT	6	2	2	1				11	98			98	
ŞIRNAK	8	8	5	2				23	324	2		326	
TUNCELİ	2	1		3				6	3			3	
TOPLAM	225	100	80	142	1	1	6	555	25.117	3.040		28.157	

ZONGULDAK	138	32	13	46	2		3	234	11.493	247	3	11.743	5
BARTIN	24	7		24				55	2.782	481		3.263	20
KARABÜK	14	8	1	14				37	8.004	697		8.701	387
TOPLAM	176	47	14	84	2		3	326	22.279	1.425	3	23.707	412

GENEL TOPLAM	16.245	4.196	719	4.983	87	136	251	26.617	1.000.391	157.427	554	1.158.372	2.032
---------------------	---------------	--------------	------------	--------------	-----------	------------	------------	---------------	------------------	----------------	------------	------------------	--------------

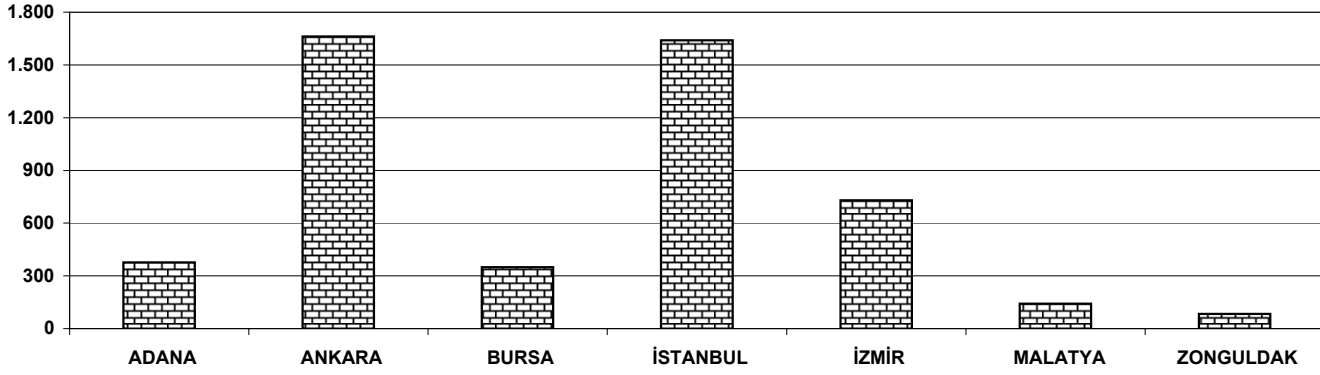
TABLO 10 Şekil a

KURMA İZİNİ İNCELEMELERİNİN GRUP BAŞKANLIKLARINA GÖRE DAĞILIMI



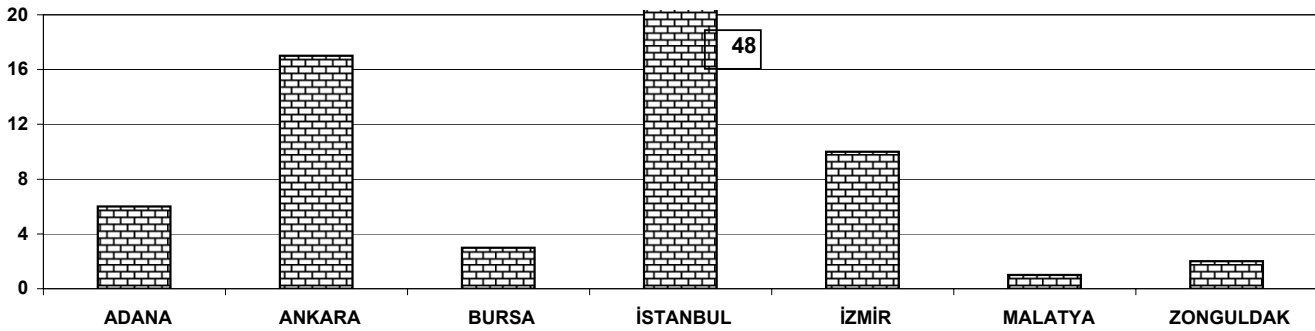
TABLO 10 Şekil b

İŞ KAZASI İNCELEMELERİNİN GRUP BAŞKANLIKLARINA GÖRE DAĞILIMI



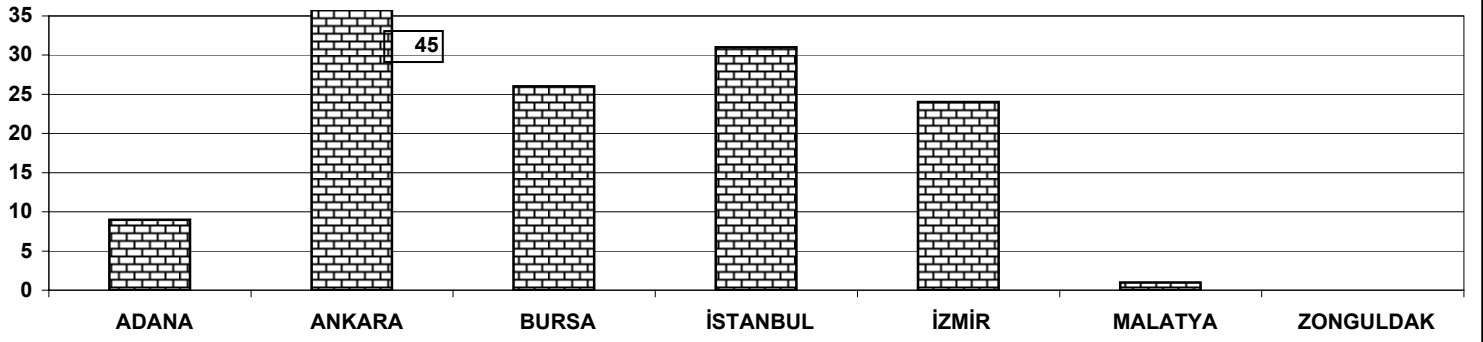
TABLO 10 Şekil c

MESLEK HASTALIĞI İNCELEMELERİNİN GRUP BAŞKANLIKLARINA GÖRE DAĞILIMI



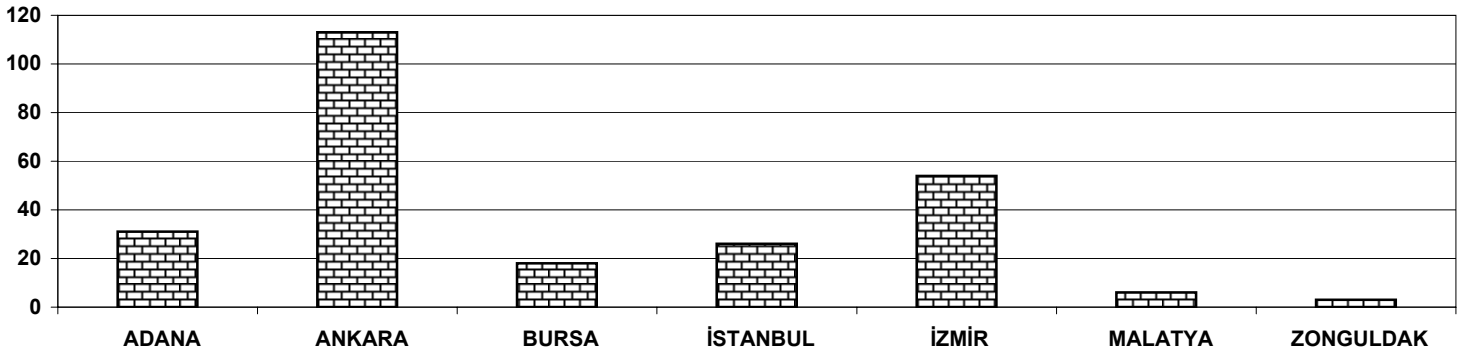
TABLO 10 Şekil d

ŞİKAYET İNCELEMELERİNİN
GRUP BAŞKANLIKLARINA GÖRE DAĞILIMI



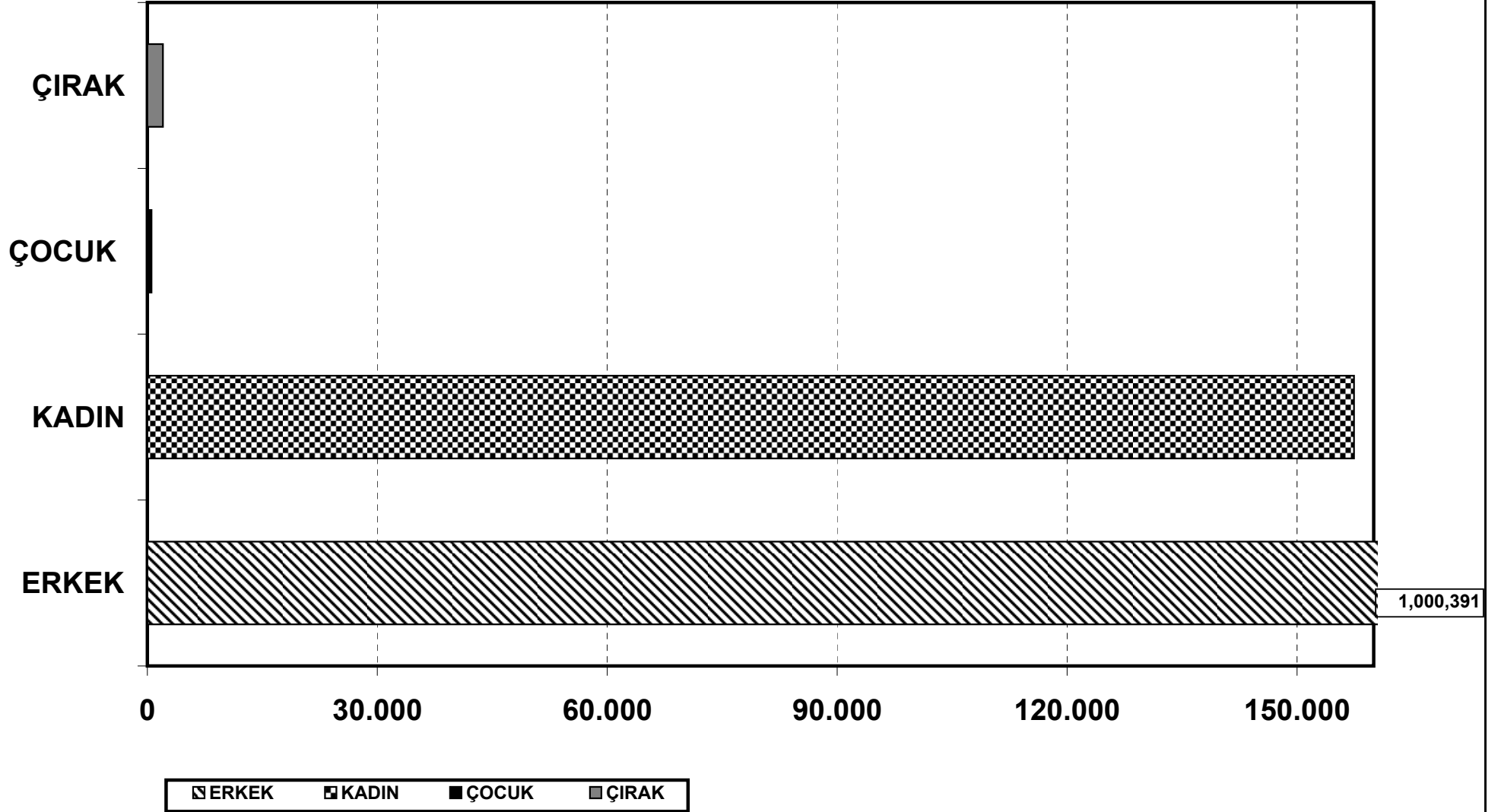
TABLO 10 Şekil e

DİĞER İNCELEMELERİNİ
GRUP BAŞKANLIKLARINA GÖRE DAĞILIMI



TABLO 10 Şekil f

TOPLAM DENETİMLERDE ULAŞILAN İŞÇİ SAYILARI

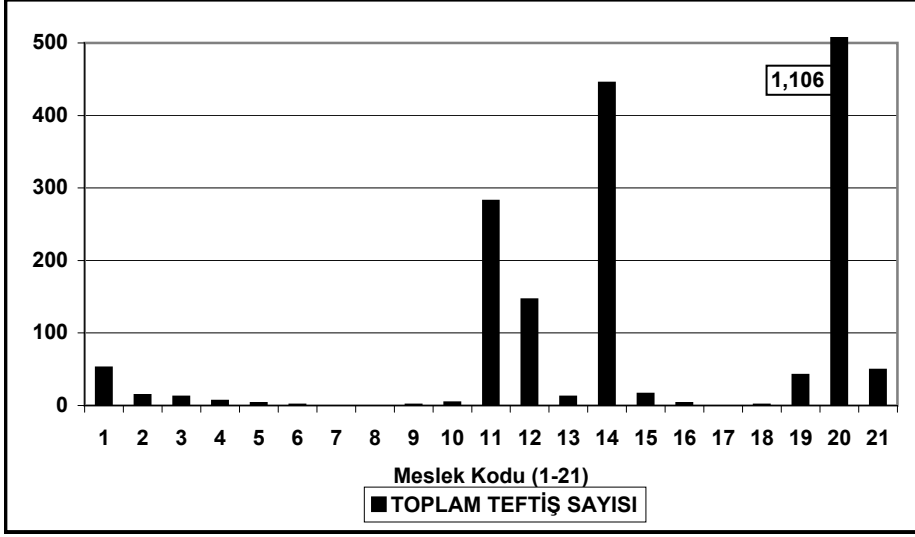


TABLO 11 : İş Sağlığı ve Güvenliği Teftiş İstatistikleri (Meslek Kodlarına Göre)

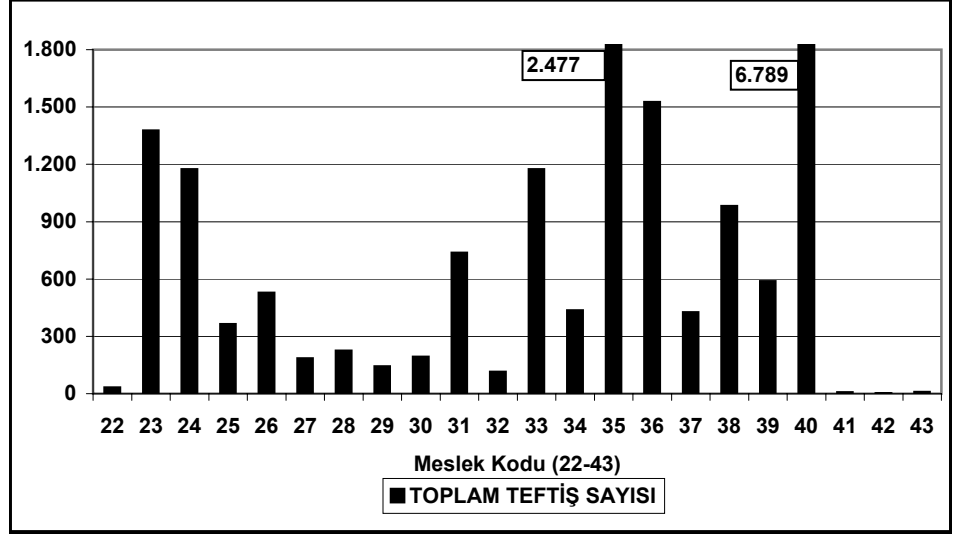
MESLEK KODU	Genel Teftiş	Kontrol Teftiş	İNCELEME					TOPLAM TEFTİŞ SAYISI	İŞÇİ SAYILARI			TOPLAM İŞÇİ SAYISI	Çıracak
			Kurma İzni	İş Kazası	Meslek Hast.	Şikayet	Diğer		Erkek	Kadın	Çocuk		
1	22	9	2	18		1		52	1.723	1.028		2.751	
2	2			8		3	1	14	585	27		612	
3	11			1				12	117			117	
4	5			1				6	86	78		164	
5	3							3	13			13	
6	1							1	1			1	
7													
8													
9	1							1	18			18	
10	3			1				4	26			26	
11	66	87	6	96	8	1	18	282	36.518	244	41	36.803	
12	48	62	6	25		1	4	146	6.106	291		6.397	
13	2			9		1		12	3.314	98		3.412	
14	236	81	23	86	2	3	14	445	7.568	403	3	7.974	
15	15			1				16	119			119	
16	1	2						3	72	16		88	
17													
18				1				1	130			130	
19	28	3	2	9				42	1.798	102	2	1.902	1
20	616	226	43	208	2	3	8	1.106	40.147	11.691	6	51.844	13
21	25	10	2	12				49	7.503	628		8.131	
22	20	4	3	3		1		31	1.826	494		2.320	
23	731	300	24	303	2	8	9	1.377	88.516	29.391	32	117.939	31
24	653	355	5	142	8	8	2	1.173	38.637	34.960	24	73.621	676
25	208	65	2	83		3	3	364	8.091	552	11	8.654	15
26	318	87	5	114		2	2	528	17.384	1.008	4	18.396	62
27	105	37	3	39			1	185	6.633	1.236		7.869	2
28	139	36	2	47			1	225	5.727	1.603	2	7.332	3
29	80	44		17	1		1	143	3.357	815		4.172	36
30	109	39	6	37		1		192	4.432	885		5.317	14
31	426	185	27	85	4	4	6	737	29.020	5.163		34.183	19
32	72	17	20	4		1		114	5.791	541		6.332	
33	653	274	28	211		3	5	1.174	49.385	4.450	6	53.841	208
34	197	107	6	117		4	4	435	43.133	1.937		45.070	94
35	1.307	646	19	471	8	12	14	2.477	74.352	6.569	5	80.926	222
36	812	430	17	241	7	7	11	1.525	57.464	4.055	17	61.536	336
37	190	93	3	114	22	1	2	425	21.774	5.544	15	27.333	2
38	573	196	21	166	12	2	11	981	62.887	8.030	7	70.924	249
39	363	106	9	99	3	1	6	587	20.185	3.855		24.040	5
40	5.487	115	17	1.103	3	19	45	6.789	243.980	4.413	354	248.747	2
41	3			3				6	1.201	72		1.273	
42	2							2	11	2		13	
43	3			5				8	97	4		101	

MESLEK KODU	Genel Teftiş	Kontrol Teftiş	İNCELEME					TOPLAM TEFTİŞ SAYISI	İŞÇİ SAYILARI			TOPLAM İŞÇİ SAYISI	Çırak
			Kurma İzni	İş Kazası	Meslek Hast.	Şikayet	Diğer		Erkek	Kadın	Çocuk		
44	2			2				4	49		1	50	
45	1			1				2	11			11	
46													
47													
48													
49													
50	1	1						2	64	53		117	
51	63	15	13	76	1	4	2	174	7.866	361		8.227	2
52	41	8		56			1	106	9.210	874		10.084	1
53				1				1	43			43	
54		1	1					2	24	1		25	
55	3	1		2				6	78	34		112	10
56												0	
57	1							1	20	5		25	
58	1		2	2			1	6	28	3		31	1
59	3	1		1				5	84	22		106	
60	4	2		2				8	201	11		212	
61	1.861	444	367	254	3	7	51	2.987	26.666	7.395	2	34.063	2
62	10	5	1	5			1	22	662	95		757	
63	3		1	1				6	78	34		112	
64				1				1	34			34	
65				1				1	3			3	1
66	1							1	3			3	
67	3						1	4	24			24	20
68	1							1	82	83		165	
69													
70	16							16	1.067	28		1.095	
71	156	22	5	295		14	8	500	20.747	1.689		22.436	3
72	52	7	2	24				85	2.148	1.468		3.616	
73	4	1	1	8			1	15	801	226		1.027	
74	1			1				2	35			35	
75				1				1	695	80		775	
76													
77													
78													
79													
80			2					2					
81	28	1	3	27		2	1	62	1.781	201		1.982	
82	40	15	3	30		4	2	94	9.633	7.405		17.038	
83	107	15	1	108	1	3	7	242	12.413	2.986		15.399	
84	7	5		7			1	20	642	172		814	
85	299	36	16	197		11	6	565	15.472	4.016	22	19.510	2
TOPLAM	16.245	4.196	719	4.983	87	136	251	26.617	1.000.391	157.427	554	1.158.372	2.032

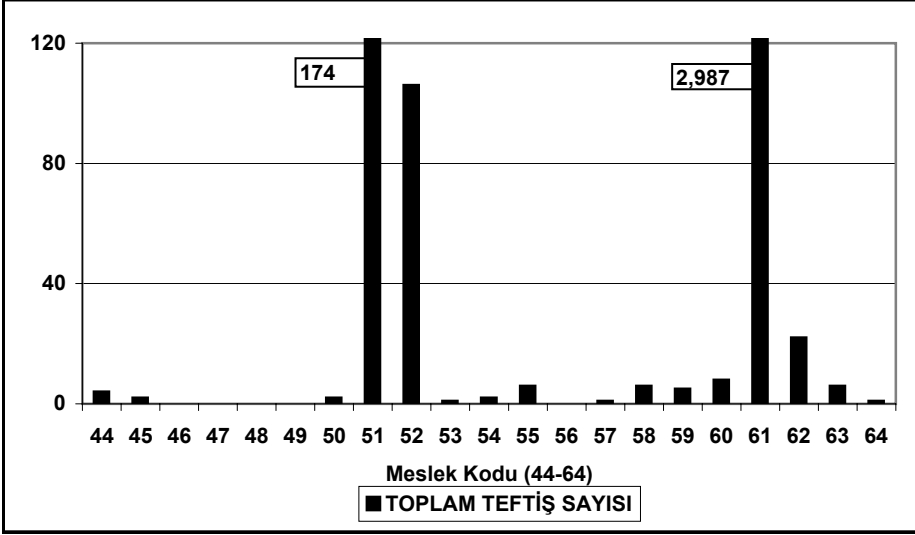
TABLO 11 Şekil a



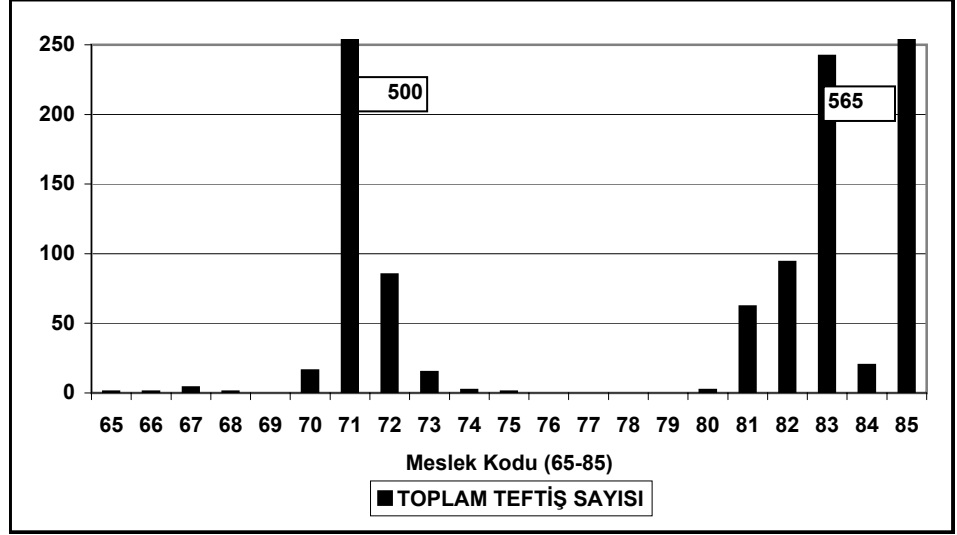
TABLO 11 Şekil b



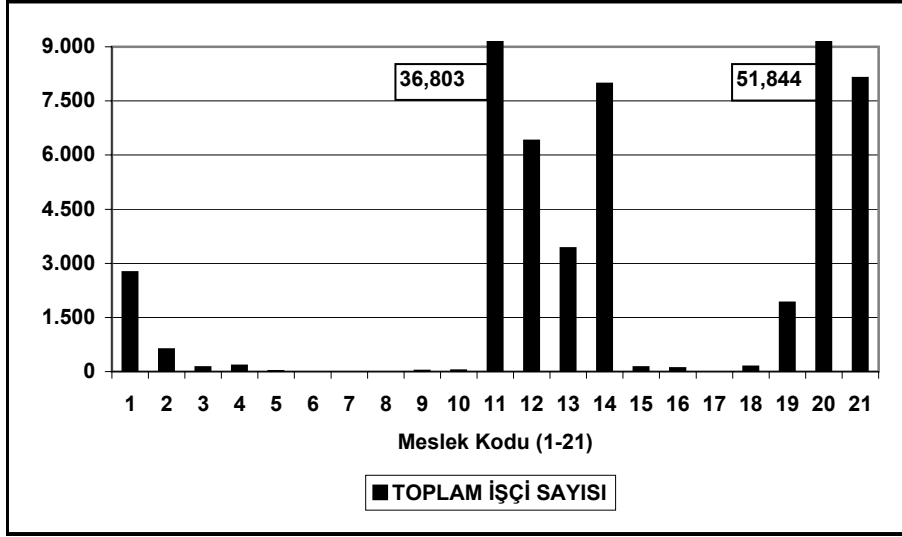
TABLO 11 Şekil c



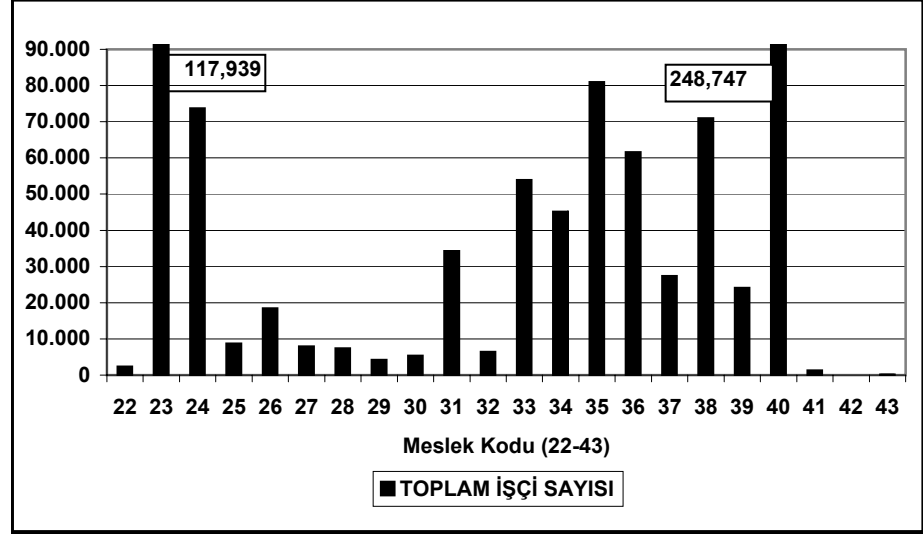
TABLO 11 Şekil d



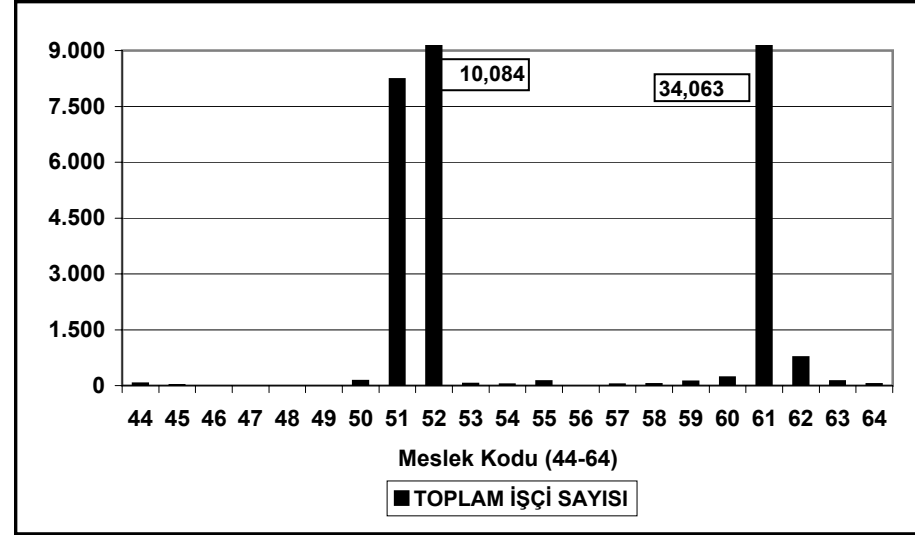
TABLO 11 Şekil e



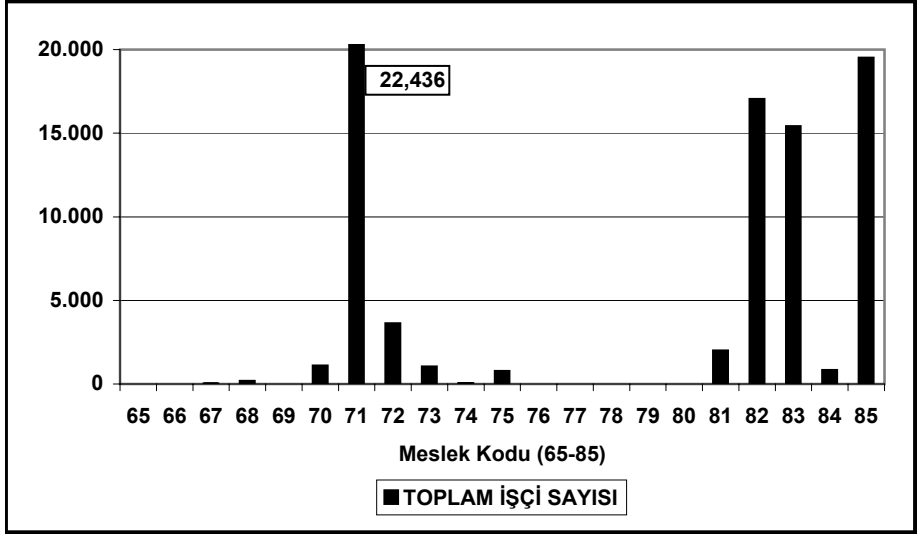
TABLO 11 Şekil f



TABLO 11 Şekil g



TABLO 11 Şekil h



TABLO 12 : İş Kazası İstatistikleri (İllere Göre)

GRUP BAŞKANLIKLARI	İş Kazası Sayısı	Kaza Geçiren İşçi Sayısı					Kazanın Oluş Şekli										Kaza Sonucu			
		Yaşı			Cinsiyeti		Düşme	Malzeme Düşmesi vb.	Elektrik Çarpması	Makine ve Tezgah	Kimyasal Madde	Göçük	Zehirlenme Boğulma vb.	Dinamit vb. Patlayıcı	Diğer	TOPLAM	Ölüm	Yaralanma	Uzuv Kaybı	Diğer
		-17	17-18	18 +	Kadın	Erkek														
ADANA	111		1	116	2	115	20	11	6	40	2	1		2	29	111	36	47	29	5
GAZİANTEP	73	2		79		81	11	4	5	26	3			24	73	26	28	24	3	
HATAY	42			50	2	48	1	5	2	16	2		1	15	42	22	18	9	1	
İÇEL	18		1	17		18	2		2	8			1	5	18	5	6	6	1	
K.MARAŞ	3		1	2		3			1					2	3	1	1	1		
KİLİS	68	1	2	68	4	67	16	5	5	23	1		1	17	68	14	39	17	1	
OSMANIYE	4	1		3		4			1	1				2	4	1	1	2		
ŞANLIURFA	57	3	2	52	1	56	9	9	6	20			1	12	57	19	22	14	2	
TOPLAM	376	7	7	387	9	392	59	34	28	134	8	1	3	3	106	376	124	162	102	13

ANKARA	581	3	10	583	19	577	81	72	26	202	13			1	186	581	85	355	114	42
AFYON	21		1	20		21	3	5	2	2				9	21	7	11	3		
AĞRI	7			8		8	2	2	1					2	7	2	6			
AKSARAY	12		1	11		12	1	1	5					5	12	1	9	2		
AMASYA	6			6		6				3				3	6	2	1	3		
ANTALYA	185		4	190	9	185	43	26	11	32	4			69	185	48	115	19	12	
ARDAHAN	0																			
ARTVİN	14			15		15	2	2		6				4	14	5	8	2		
BAYBURT	1			1		1								1	1	1				
BİLECİK	20			21	1	20	3	1	4	8				4	20	2	12	5	2	
BİTLİS	1			1		1								1	1		1			
BOLU	13			13		13	1	1		5			1	5	13	5	3	5		
BURDUR	7			7		7		2		2				3	7	2	2	3		
ÇANKIRI	9			9		9	3			5				1	9	1	5	3		
ÇORUM	16		1	15		16	4	1		8				3	16	4	3	9		
DÜZCE	9			9	2	7	2	1		5				1	9	1	3	3	2	
ERZİNCAN	7			7		7	1	1			1			4	7	2	5			
ERZURUM	26		2	25		27	2	7	2	6	1			8	26	7	18	2		
ESKİŞEHİR	38			39	2	37		3		20				1	14	38	5	17	17	
GİRESUN	6			6	1	5		1		2				3	6	2	3	1		
GÜMÜŞHANE	4			4		4	1							3	4	1	3			
HAKKARİ	1			1		1				1					1			1		
İĞDIR	2			2		2		2							2		2			

ISPARTA	11			11	2	9		2		5				4	11	4	2	5		
KARAMAN	9			9		9	2	1	1	1				4	9	2	6		1	
KARS	7			7		7	2		1	2				2	7	5	2			
KASTAMONU	11			11		11	3	1	1	3				3	11	4	6		1	
KAYSERİ	116	2	4	114		120	11	7	3	70	2	1	1	21	116	24	40	51	5	
KIRIKKALE	32		1	32		33	1	6	4	6	2			13	32	3	20	5	5	
KIRŞEHİR	3			3		3				2				1	3	1		1	1	
KOCAELİ	78	1	2	75	4	74	4	8	2	36	4			24	78	22	32	23	1	
KONYA	89	1	2	91	2	92	9	16	4	31	4			25	89	13	58	16	7	
KÜTAHYA	15			15		15		1	1	4				9	15	6	5	4		
NEVŞEHİR	6			6		6	1			4				1	6		2	3	1	
NİĞDE	11			11		11		2		3				6	11	2	6	3		
ORDU	12			12		12	3	2		2				5	12	3	7	2		
RİZE	15			16	1	15	1	2		10				2	15	3	9	1	3	
SAKARYA	18			18	2	16	5	3	1	6				3	18	3	8	5	2	
SAMSUN	47		1	49	3	47	6	4	3	19				15	47	6	31	8	5	
SİNOP	3			3		3				2				1	3		1	1	1	
SİVAS	37			37		37	5	5	3	6				18	37	10	24	1	2	
TOKAT	16			16		16	2	2	1	6				5	16	2	7	3	4	
TRABZON	33			33	1	32	4	4	4	10		1		10	33	9	20	3	1	
VAN	8			8		8	1		1	3				3	8	4	4			
YOZGAT	8		1	7		8	3	1		1			1	2	8	3	5			
TOPLAM	1.571	7	30	1.577	49	1.565	212	195	81	539	31	2	2	3	506	1.571	312	877	327	98

GRUP BAŞKANLIKLARI	İş Kazası Sayısı	Kaza Geçiren İşçi Sayısı					Kazanın Oluş Şekli										Kaza Sonucu			
		Yaşı			Cinsiyeti		Düşme	Malzeme Düşmesi vb.	Elektrik Çarpması	Makine ve Tezgah	Kimyasal Madde	Göçük	Zehirlenme Boğulma vb.	Dinamit vb. Patlayıcı	Diğer	TOPLAM	Ölüm	Yaralanma	Uzuv Kaybı	Diğer
		-17	17-18	18 +	Kadın	Erkek														
BURSA	255		8	287	29	266	38	47	5	107	3	2	3		50	255	58	149	86	2
BALIKESİR	75		1	74	4	71	13	14	6	26	2			1	13	75	18	32	22	3
ÇANAKKALE	19			20		20	3	5	1	5	1	1			3	19	5	11	4	
TOPLAM	349		9	381	33	357	54	66	12	138	6	3	3	1	66	349	81	192	112	5

İSTANBUL	1.128		4	1.137	29	1.112	168	203	18	577	2	4	16	14	126	1.128	129	1.007	5	
EDİRNE	63			64	2	62	9	24	1	21			1	1	6	63	9	54	1	
KIRKLARELİ	136			136	7	129	9	23	4	83	1		2	1	13	136	6	129	1	
TEKİRDAĞ	308		1	310	23	288	28	63	5	185	2	1	3	11	10	308	12	294	5	
YALOVA	5			5		5		1	0	3					1	5		5		
TOPLAM	1.640		5	1.652	61	1.596	214	314	28	869	5	5	22	27	156	1.640	156	1.489	12	

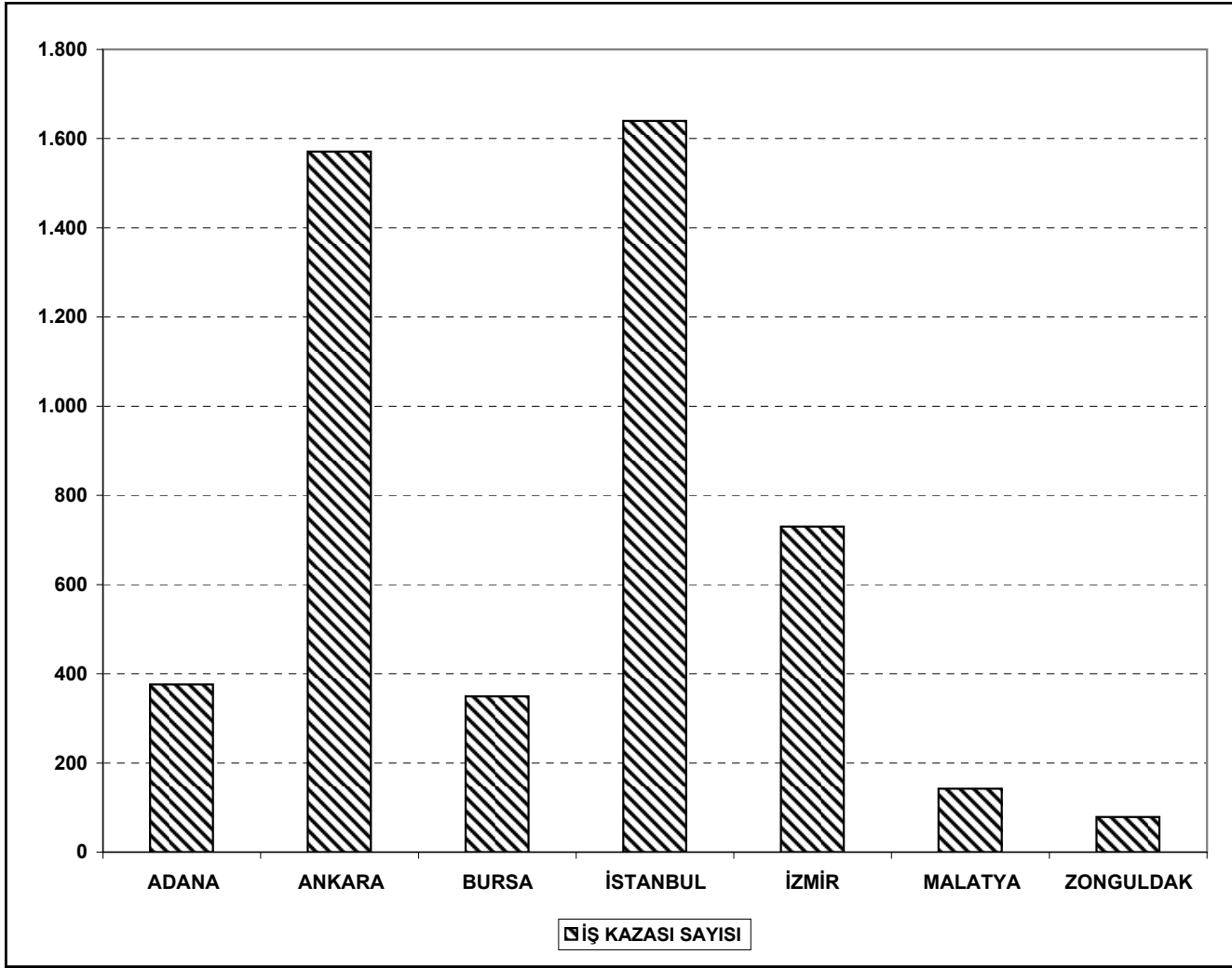
İZMİR	432	2	2	428	15	417	56	40	19	144	7				166	432	82	243	105	2
AYDIN	41		1	40		41	7	4	1	11	2			1	15	41	11	22	8	
DENİZLİ	69			69	7	62	9	7	2	27			1		23	69	25	31	13	
MANİSA	109			109	8	101	6	10	3	38		4		5	43	109	24	50	35	
MUĞLA	67	1		66	1	66	6	3	6	7				3	42	67	24	31	11	1
UŞAK	12			12		12		1		6					5	12	1	4	7	
TOPLAM	730	3	3	724	31	699	84	65	31	233	9	4	2	8	294	730	167	381	179	3

MALATYA	54			54		54	16	2	4	25			1		6	54	10	36	7	1
ADIYAMAN	8			11		11	3	1		3					1	8	5	4	2	
BATMAN	5			5		5	1			1					3	5	3	2		
BİNGÖL	5			5		5	1		1						3	5	2	2	1	
DİYARBAKIR	34			36	1	35	12	7	3	7			1		4	34	14	16	6	
ELAZIĞ	22			23		23	9	2	1	3		2			5	22	7	14	1	1
MARDİN	6			6		6			3	1			1		1	6	5	1		
MUŞ	2			2		2			1	1						2	1	1		
SİİRT	1			1		1									1	1		1		
ŞIRNAK	2			4		4						1			1	2	1	2	1	
TUNCELİ	3			4		4	2			1						3	1	3		
TOPLAM	142			151	1	150	44	12	13	42		3	3		25	142	49	82	18	2

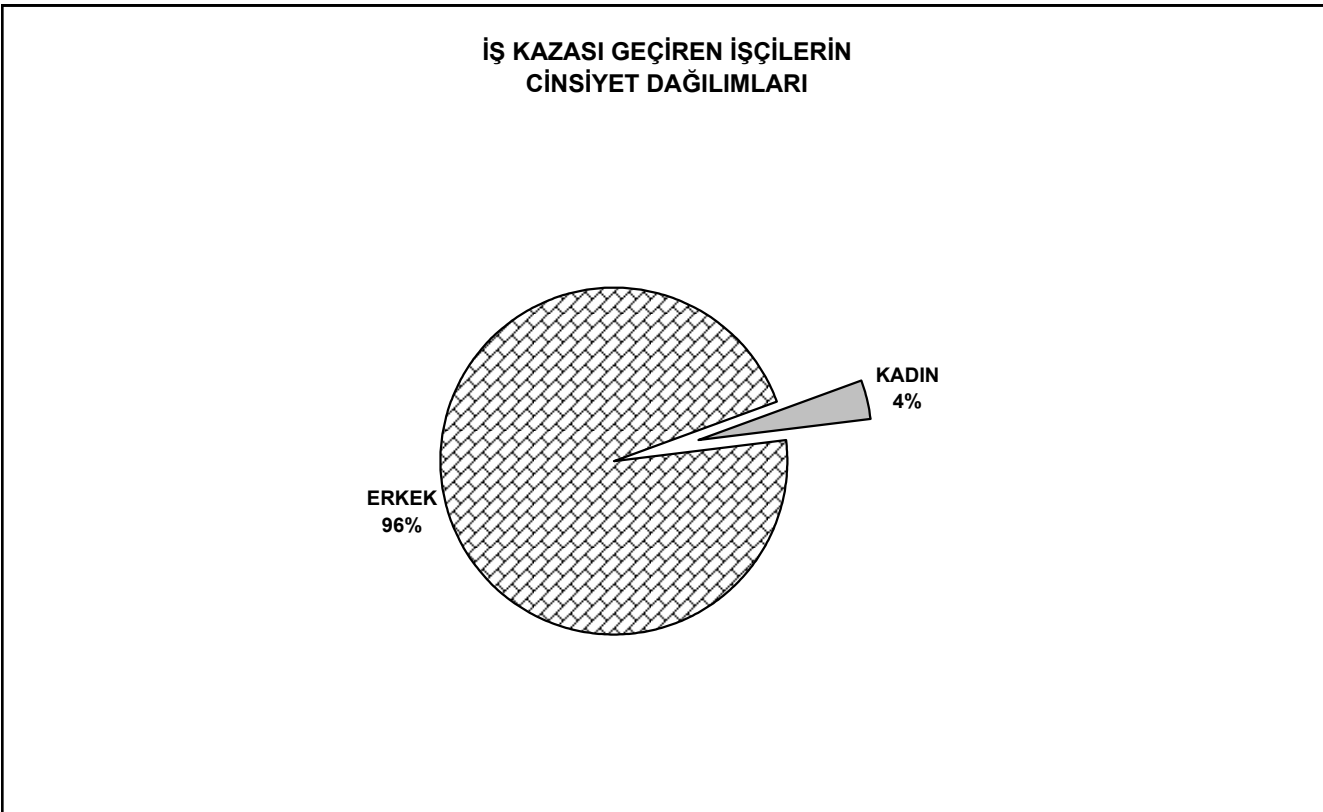
ZONGULDAK	43			49		49	9	7	4	10		3		1	9	43	17	29	3	
BARTIN	24			24	1	23	7	5	1	5					6	24	5	19		
KARABÜK	12			12		12	2	2		7			1			12	5	2	5	
TOPLAM	79			85	1	84	18	14	5	22		3	1	1	15	79	27	50	8	

GENEL TOPLAM	4.887	17	54	4.957	185	4.843	685	700	198	1.977	59	21	36	43	1.168	4.887	916	3.233	758	121
---------------------	--------------	-----------	-----------	--------------	------------	--------------	------------	------------	------------	--------------	-----------	-----------	-----------	-----------	--------------	--------------	------------	--------------	------------	------------

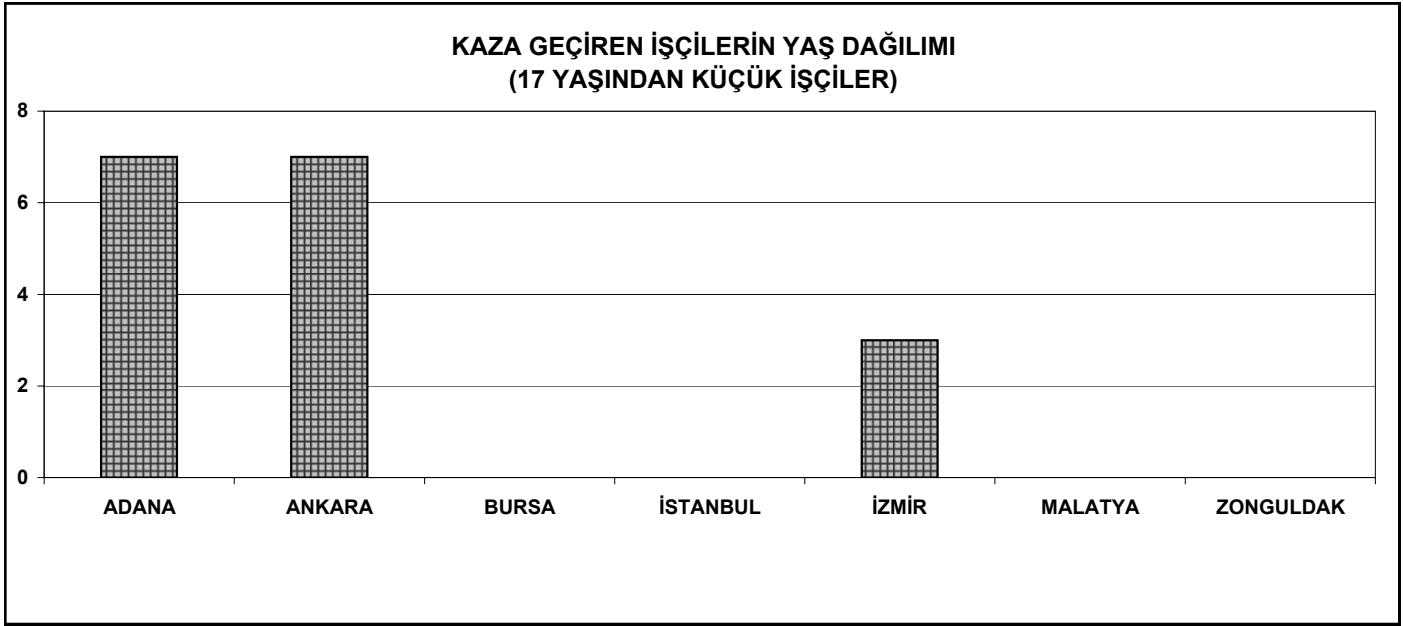
TABLO 12 Şekil a



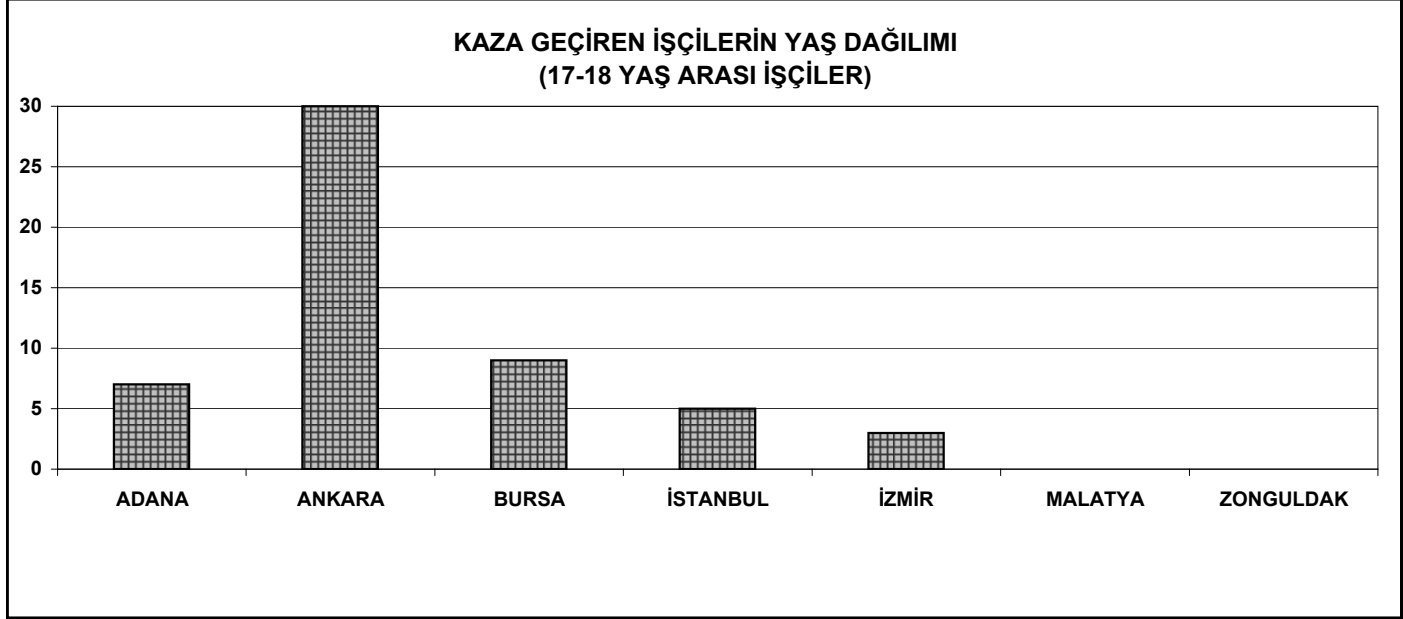
TABLO 12 Şekil b



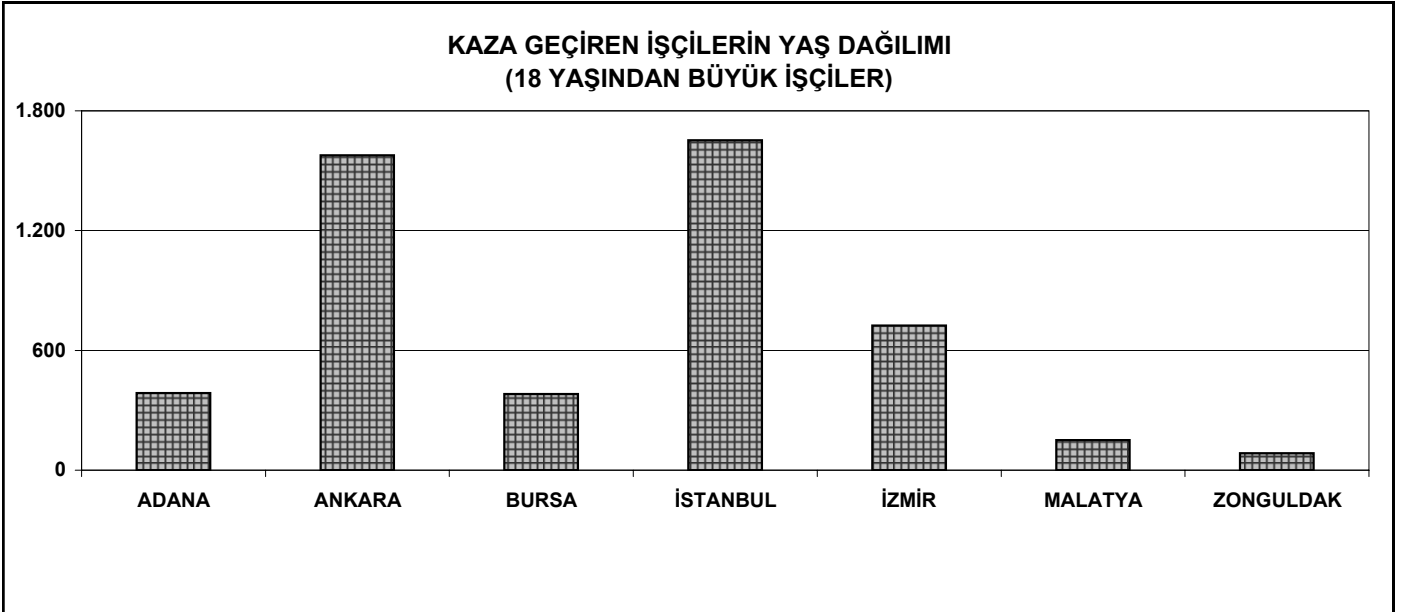
TABLO 12 Şekil c



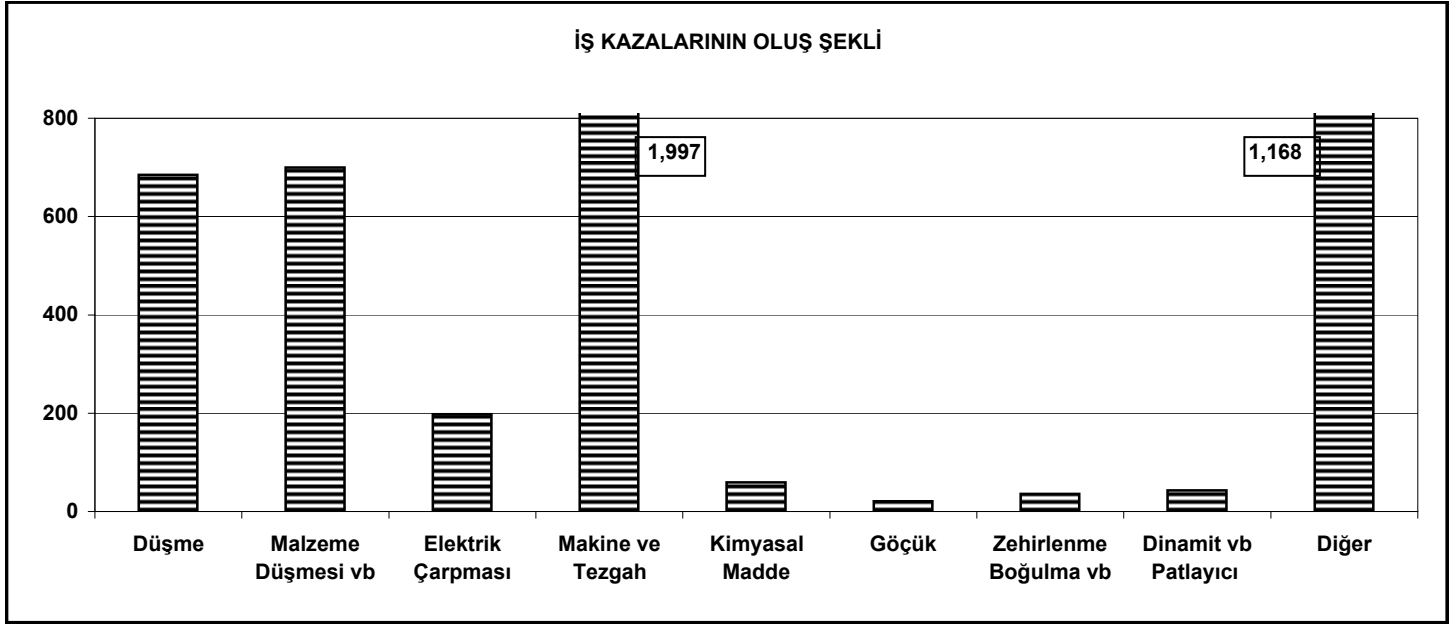
TABLO 12 Şekil d



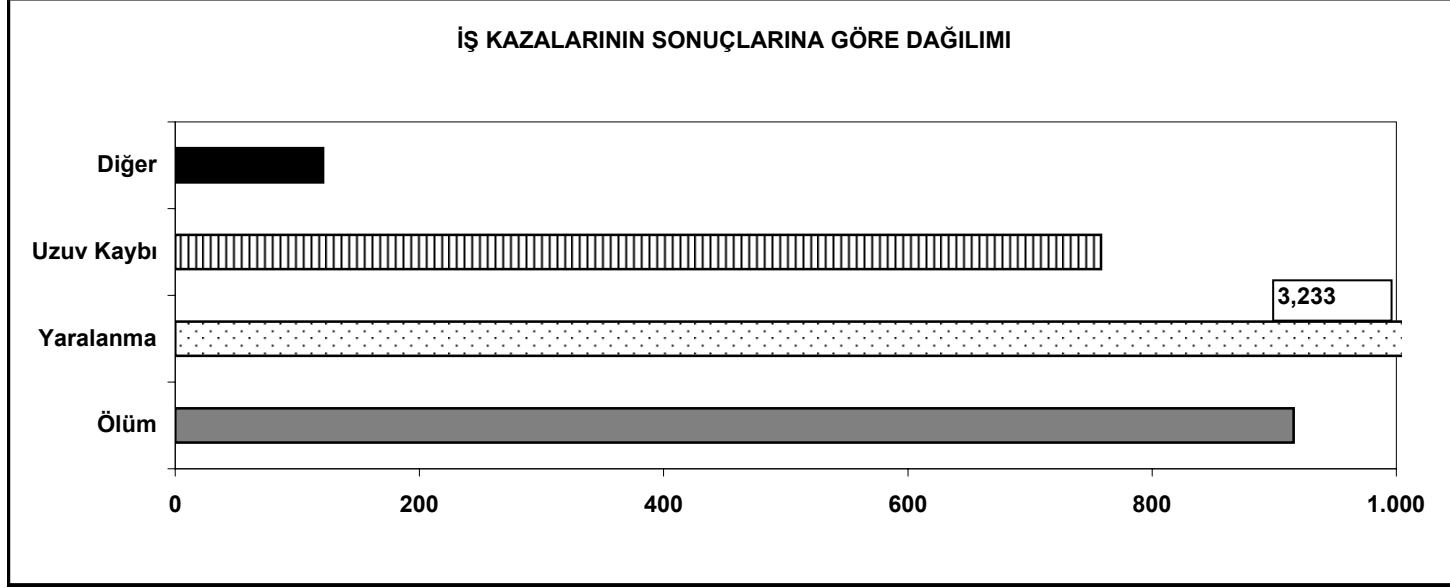
TABLO 12 Şekil e



TABLO 12 Şekil f

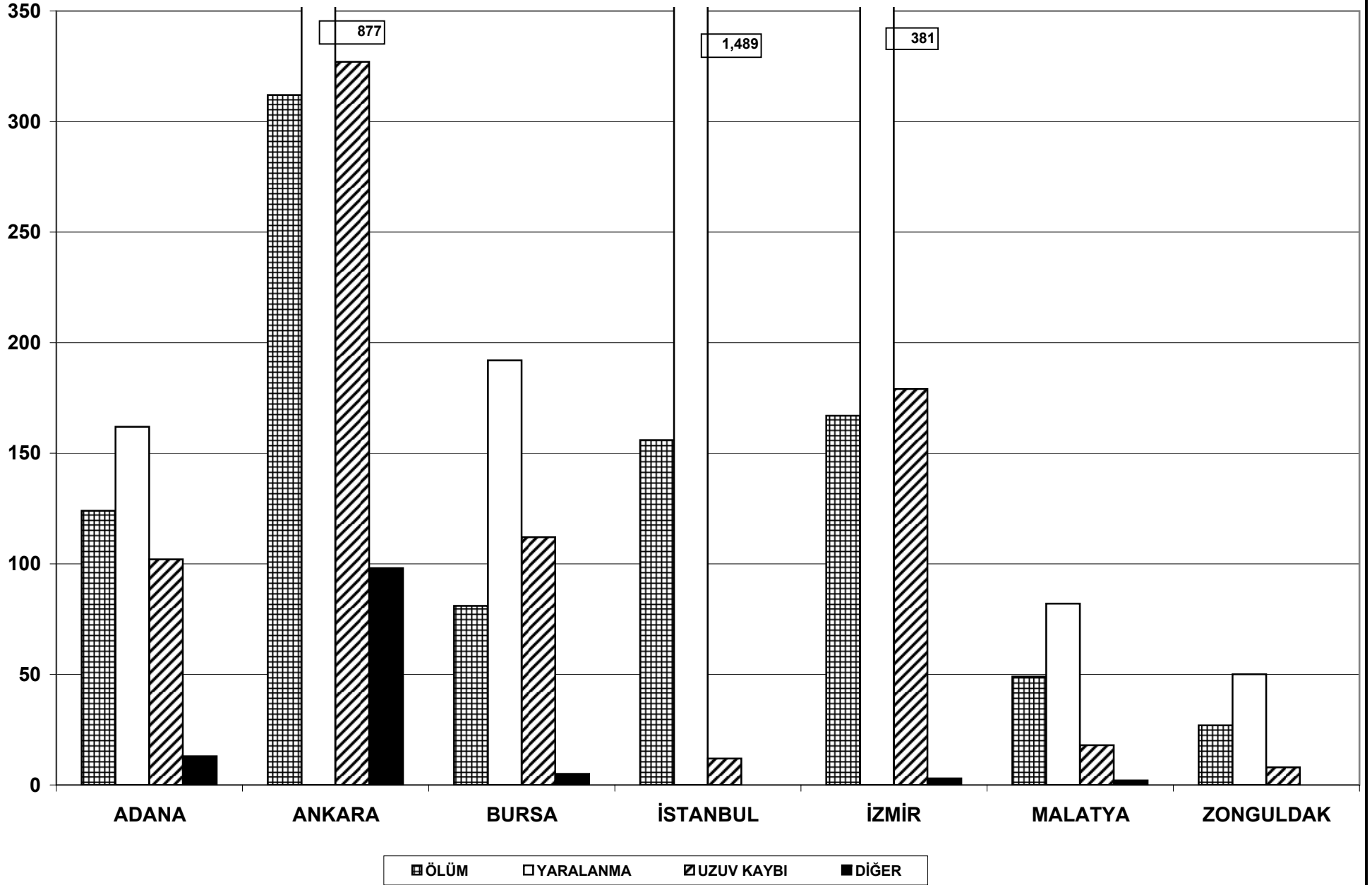


TABLO 12 Şekil g



TABLO 12 Şekil h

KAZA SONUÇLARININ GRUP BAŞKANLIKLARINA GÖRE DAĞILIMI



TABLO 13 : İş Kazası İstatistikleri (Meslek Kodlarına Göre)

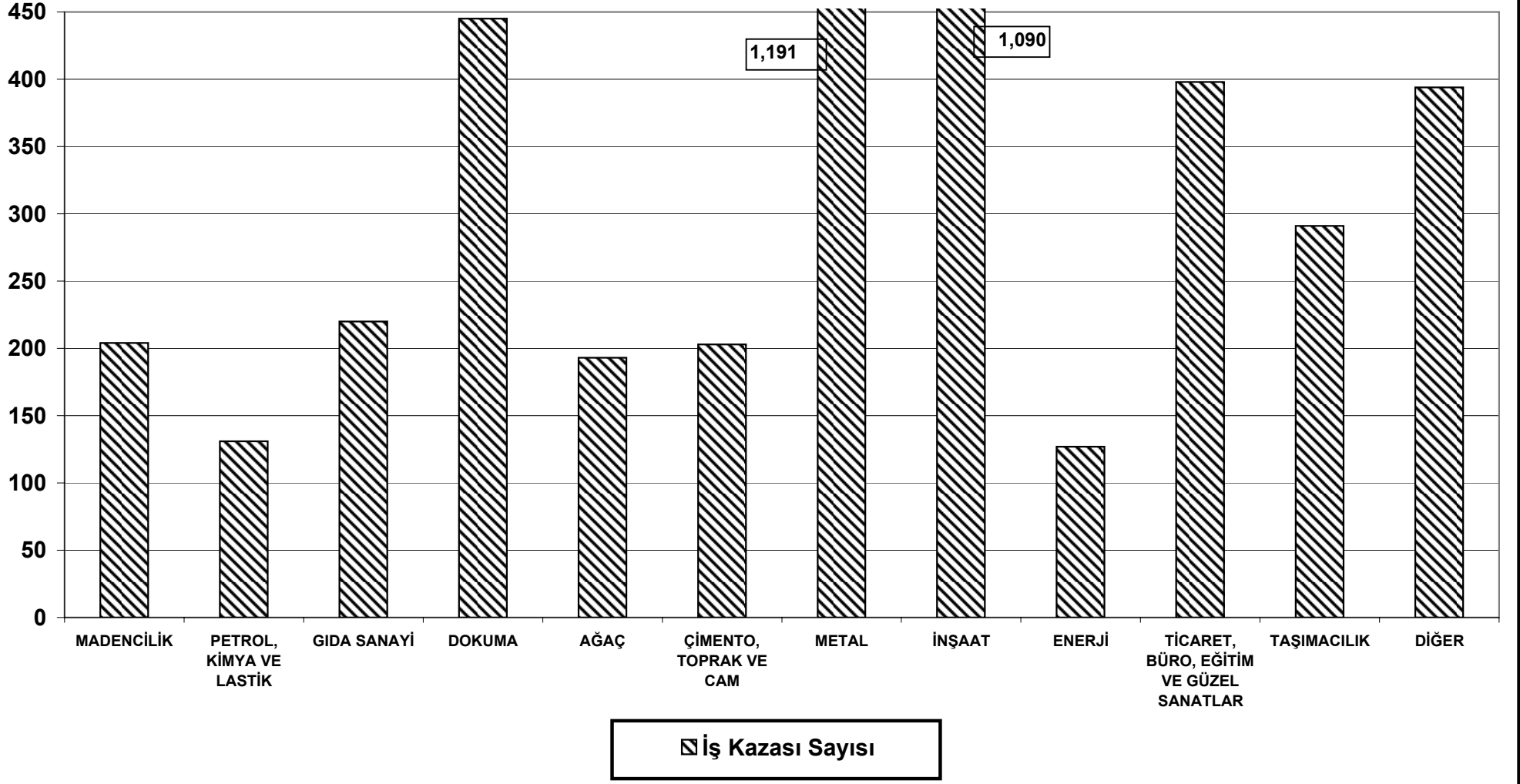
MESLEK KODU	İş Kazası Sayısı	Kaza Geçiren İşçi Sayısı					Kazanın Oluş Şekli										Kaza Sonucu			
		Yaşı			Cinsiyeti		Düşme	Malzeme Düşmesi vb.	Elektrik Çarpması	Makine ve Tezgah	Kimyasal Madde	Göçük	tehirlenm Boğulma vb.	Dinamit vb. Patlayıcı	Diğer	TOPLAM	Ölüm	Yaralanma	Uzuv Kaybı	Diğer
		-17	17-18	18 +	Kadın	Erkek														
1	17			17	1	16	1	2			5	3			6	17	4	7	5	1
2	8			8		8		1		5					2	8		7	1	
3	1			1		1									1	1	1			
4	1			1		1									1	1		1		
5																				
6																				
7																				
8																				
9																				
10	1			1		1				1						1		1		
11	94			96		96	3	31	1	14	1	8	2	4	30	94	19	60	15	2
12	20		1	21		22	1	2		3		3	1	5	5	20	11	9	2	
13	9			9		9		2		3	1				3	9	2	7		
14	81		1	81		82	3	24	2	12		1	2	5	32	81	31	33	17	1
15	1			1		1				1						1		1		
16																				
17																				
18	1			1		1									1	1	1			
19	9			9		9	2			3					4	9	5	3	1	
20	206	3	4	204	24	187	13	22	5	110	3		1		52	206	33	124	43	11
21	11			11	1	10		1		9					1	11	1	6	4	
22	3			3		3				3						3		2	1	
23	303	2	2	315	37	282	11	57	10	181	2		4	1	37	303	20	246	49	4
24	142		4	142	34	112	8	26	5	86	3		2	1	11	142	12	123	9	2
25	83	1	2	80		83	3	6	1	57	2				14	83	6	52	25	
26	110		1	109	1	109	4	10	2	77	1		1		15	110	4	64	38	4
27	39		1	39	1	38	2	2		31					4	39		27	12	
28	46			46	2	44	3	6		31	1			1	4	46	3	36	7	
29	15			15	1	14		1		11	1			1	1	15	1	12	2	
30	34			34		34		5		26					3	34	1	20	13	

MESLEK KODU	İş Kazası Sayısı	Kaza Geçiren İşçi Sayısı					Kazanın Oluş Şekli										Kaza Sonucu				
		Yaşı		Cinsiyeti			Düşme	Malzeme Düşmesi vb.	Elektrik Çarpması	Makine ve Tezgah	Kimyasal Madde	Göçük	Tehirlenme Boğulma vb.	Dinamit vb. Patlayıcı	Diğer	TOPLAM	Ölüm	Yaralanma	Uzuv Kaybı	Diğer	
		-17	17-18	18 +	Kadın	Erkek															
61	255			271	12	260	15	29	5	83	3		3	3	114	255	57	176	36	3	
62	5			5		5		1		1				3	5		4		1		
63	1			1		1								1	1		1				
64	1			1		1				1					1		1				
65	1			1		1	1								1		1				
66																					
67																					
68																					
69																					
70											4										
71	291	1	1	297	6	293	16	33	2	85	4			5	146	291	83	195	16	5	
72	23		1	23		24	2	4		4					12	23	1	19	2	2	
73	7			7		7	3	1						3	7	1	5		1		
74																					
75	1			1		1				1					1				1		
76																					
77																					
78																					
79																					
80											1										
81	24			25	1	24	1	2	4	8	1			1	7	24	5	18	1	1	
82	30		1	36	2	35	1	5		9	1				14	30	9	26	1	1	
83	107		1	108	5	103	10	15	9	40	2			1	30	107	18	83	5	2	
84	6			6	2	4	1	1		1	4				3	6	1	4	1		
85	187		4	191	19	176	19	19	3	44	59			1	1	96	187	34	142	13	6
TOPLAM	4.887	17	54	4.957	185	4.843	685	700	198	1.977	59	21	36	43	1.168	4.887	916	3.233	758	121	

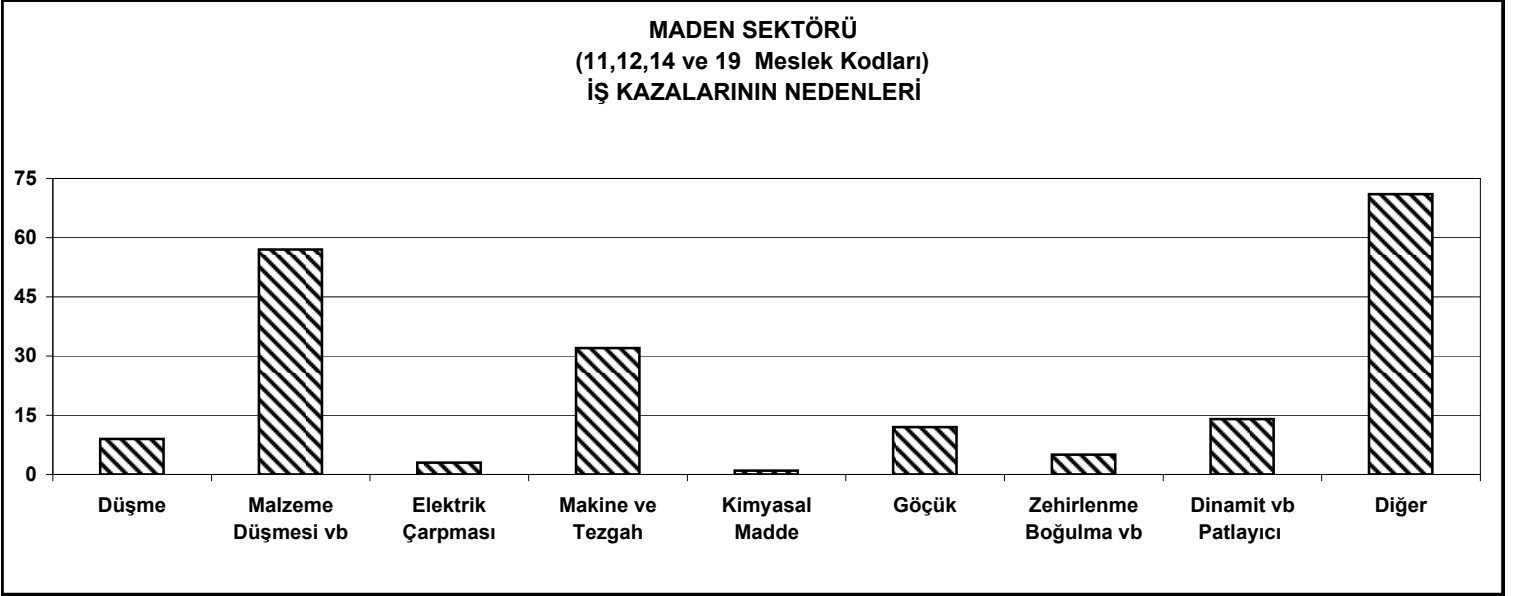
TABLO 13 Şekil a

İŞ KAZALARININ SEKTÖRLERE GÖRE DAĞILIMI

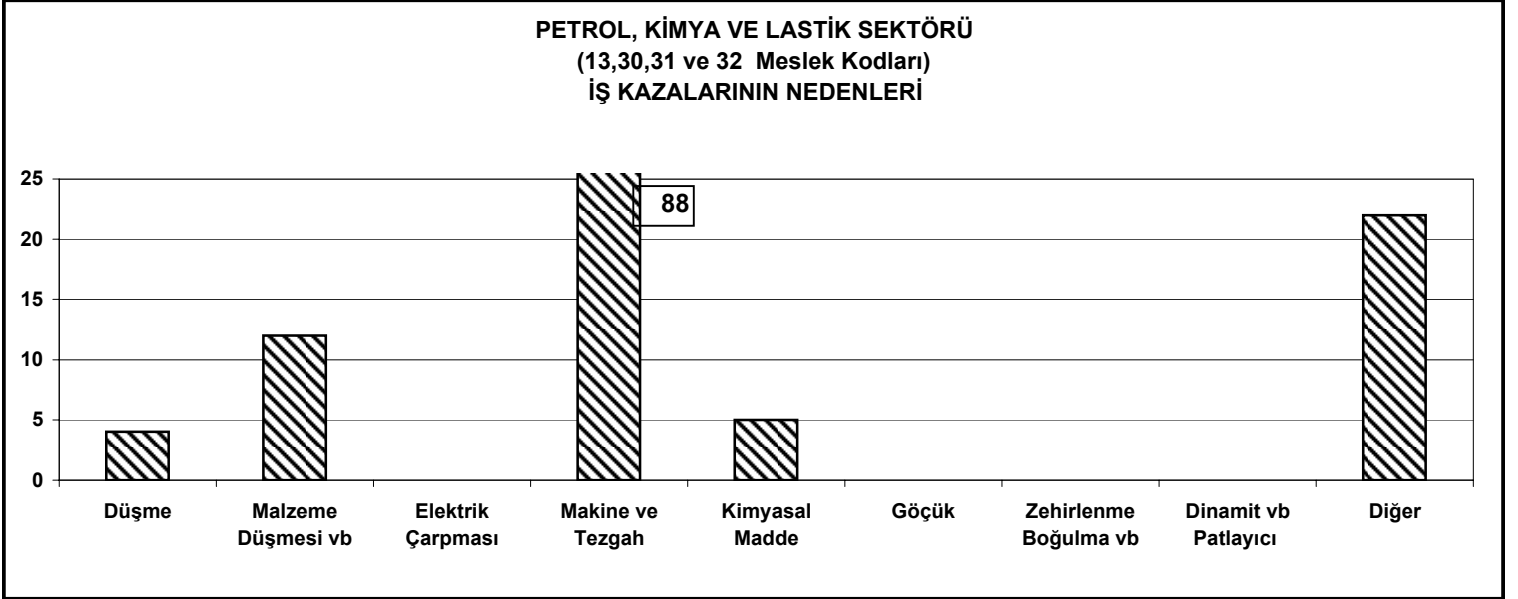
Toplam İş Kazası Sayısı:4887



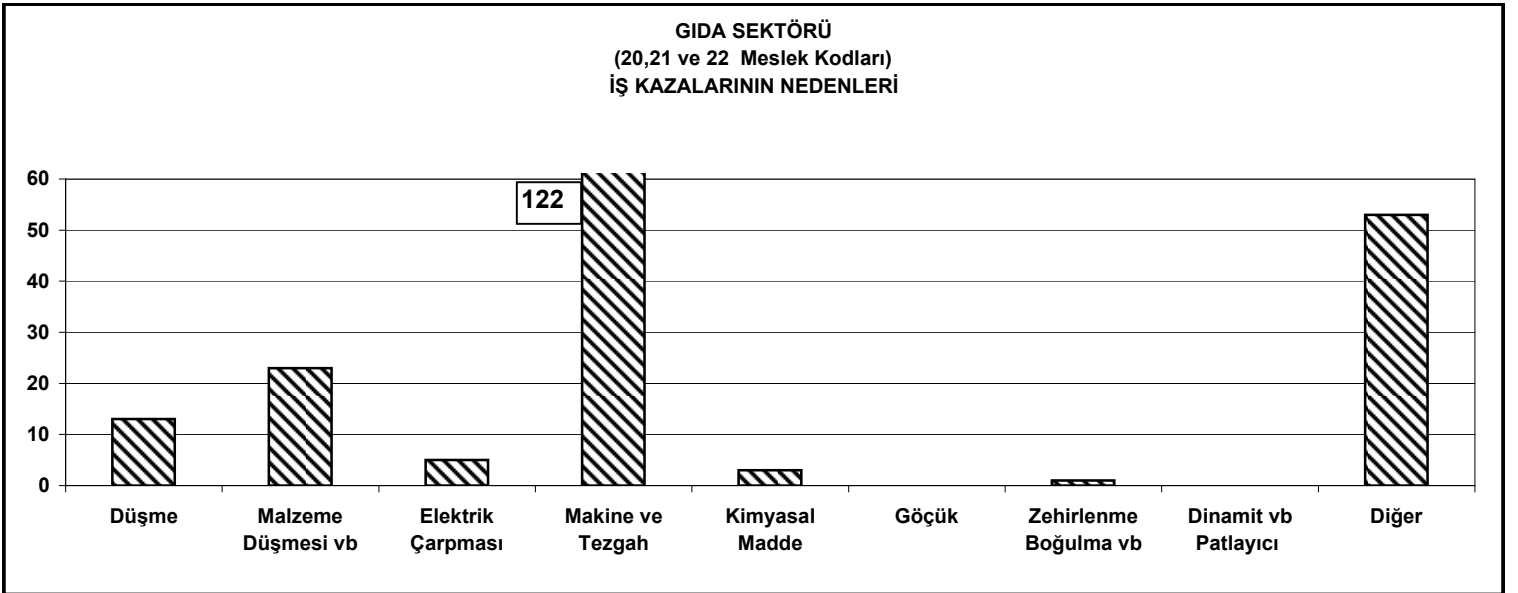
TABLO 13 Şekil b



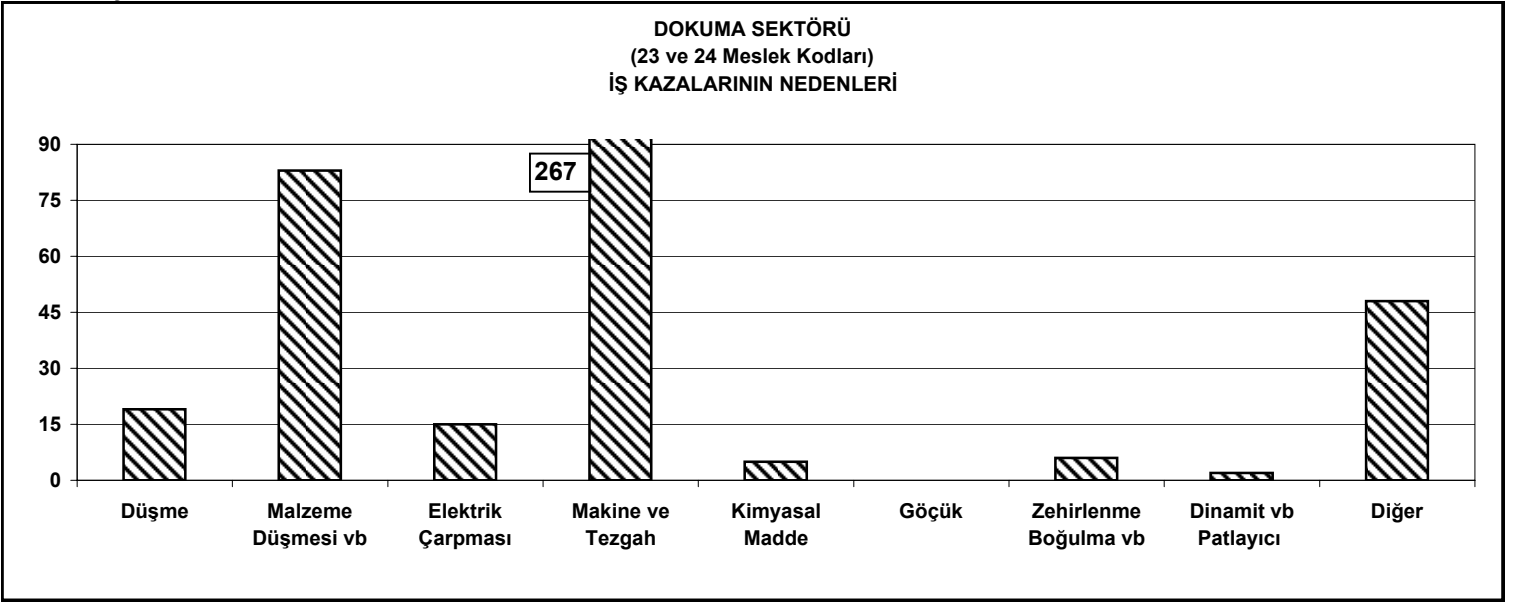
TABLO 13 Şekil c



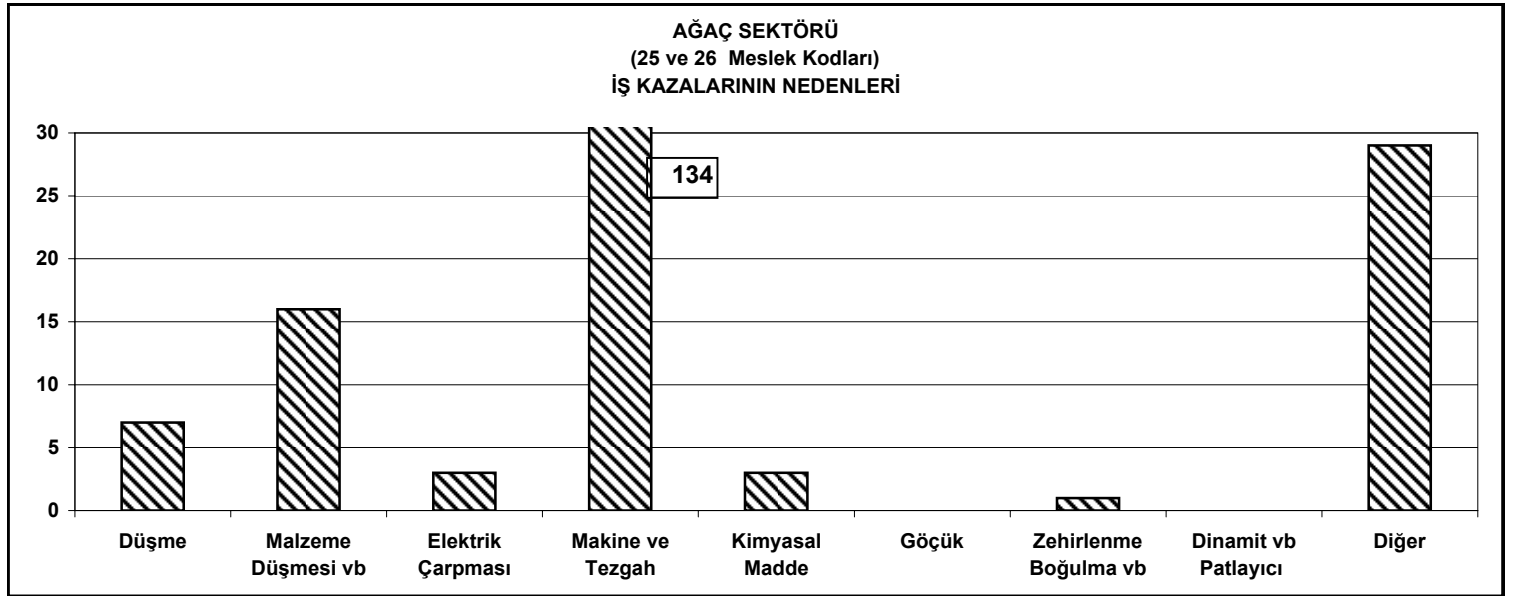
TABLO 13 Şekil d



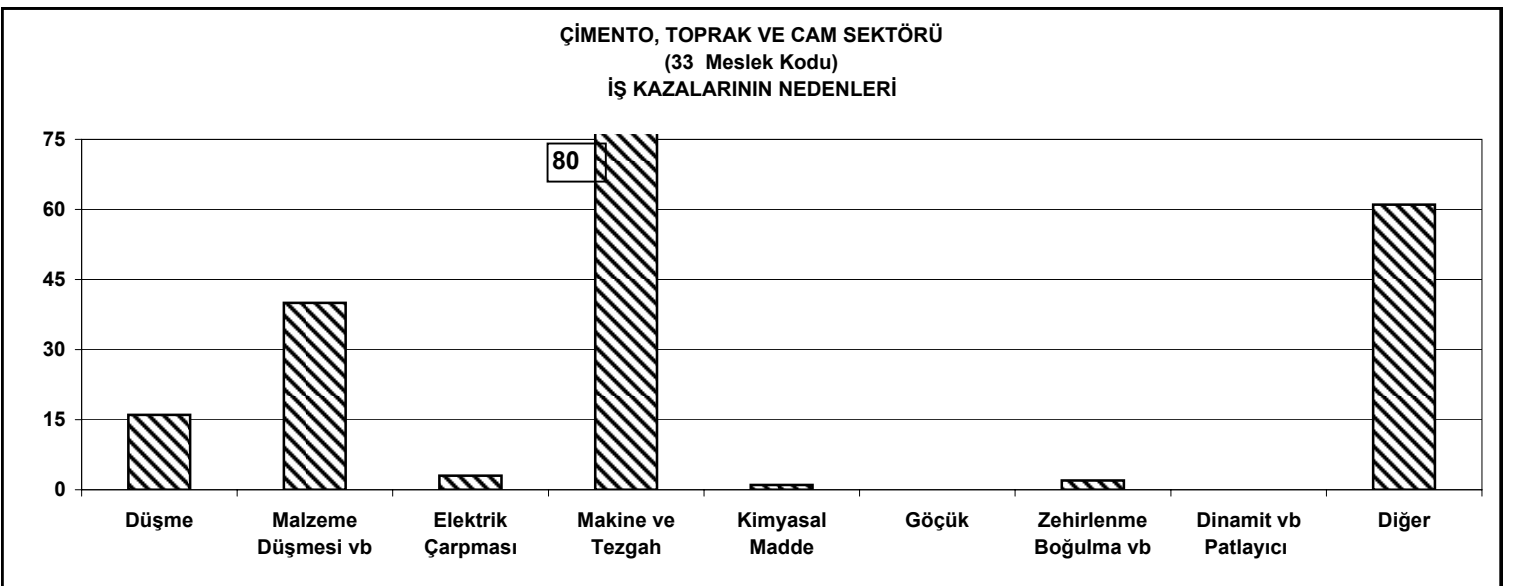
TABLO 13 Şekil e



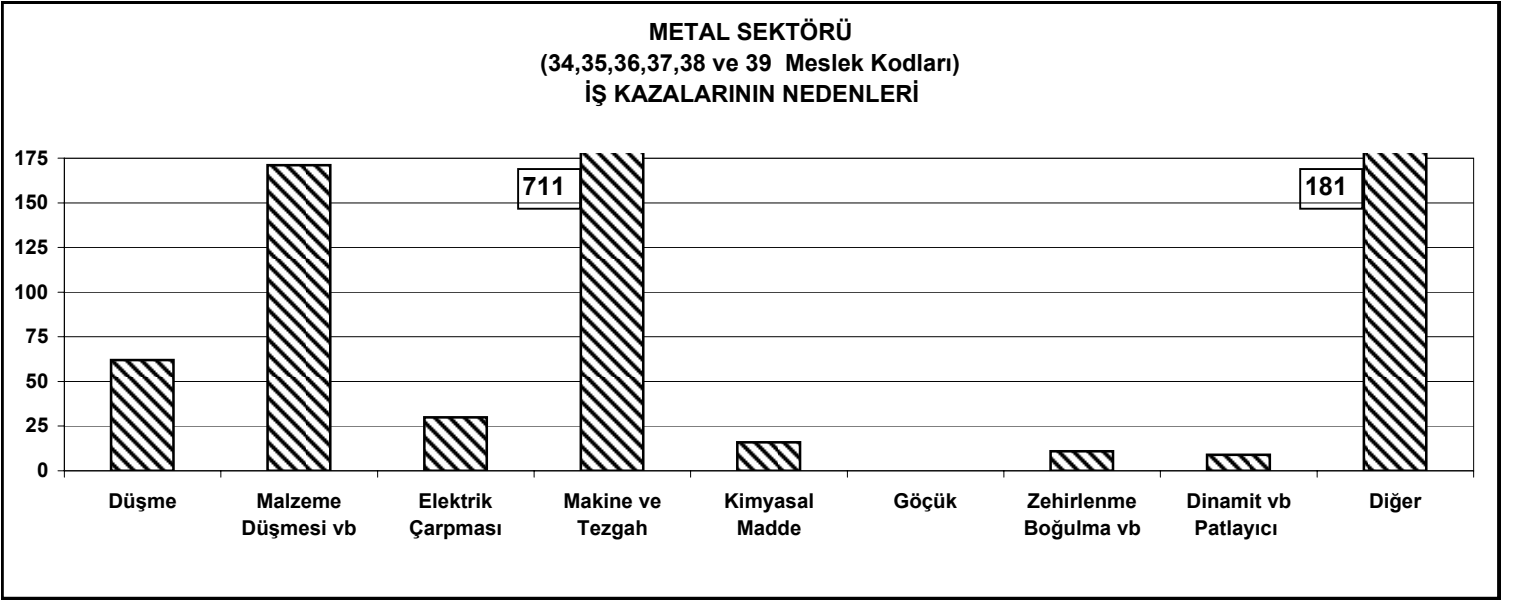
TABLO 13 Şekil f



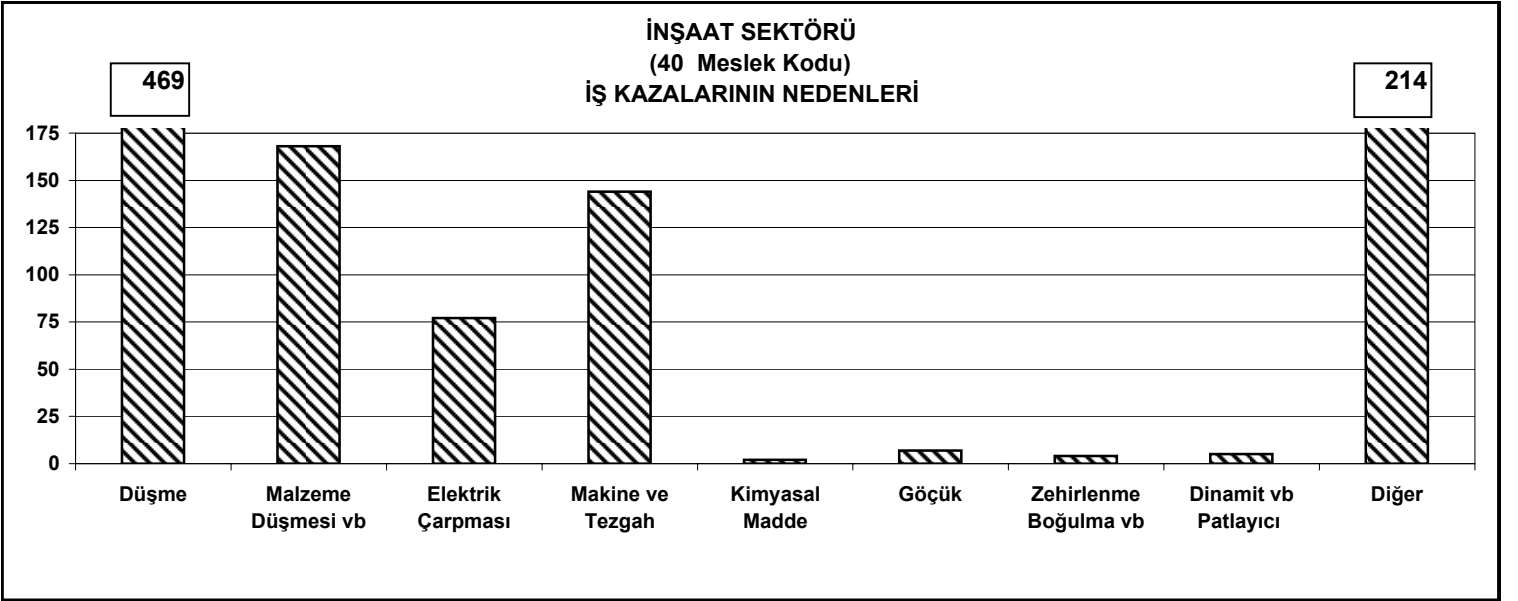
TABLO 13 Şekil g



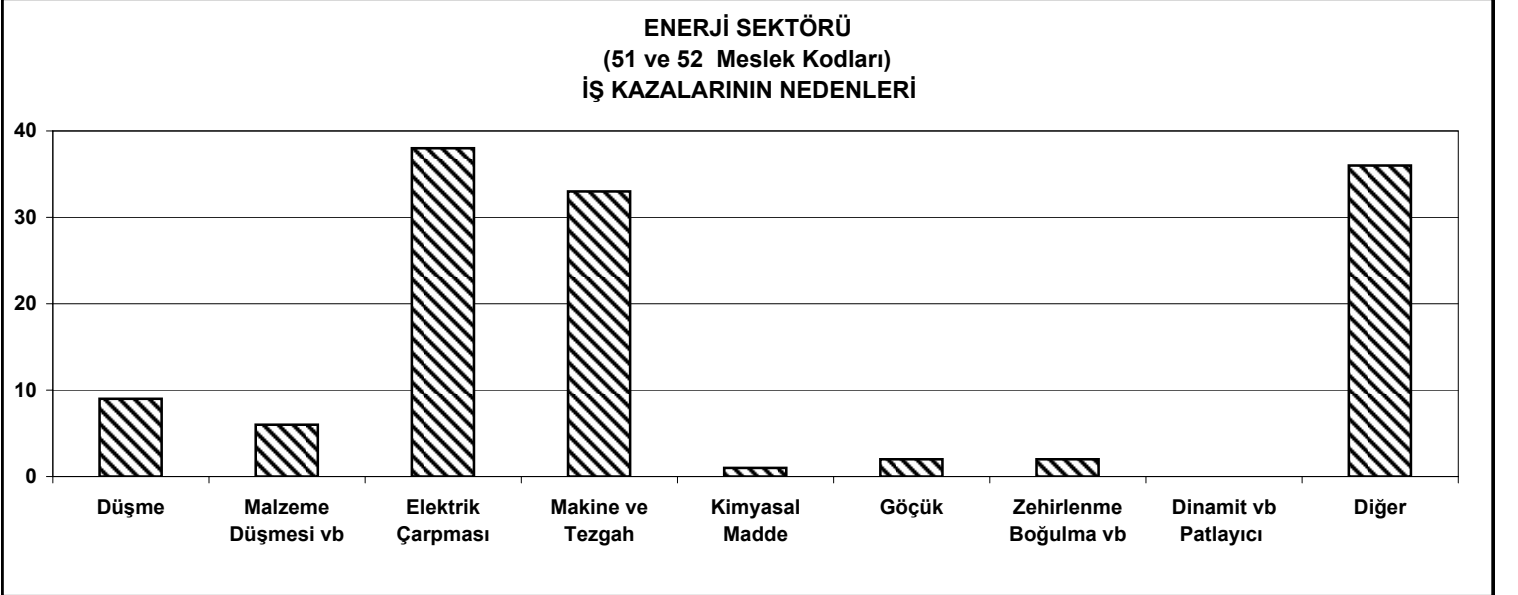
TABLO 13 Şekil h



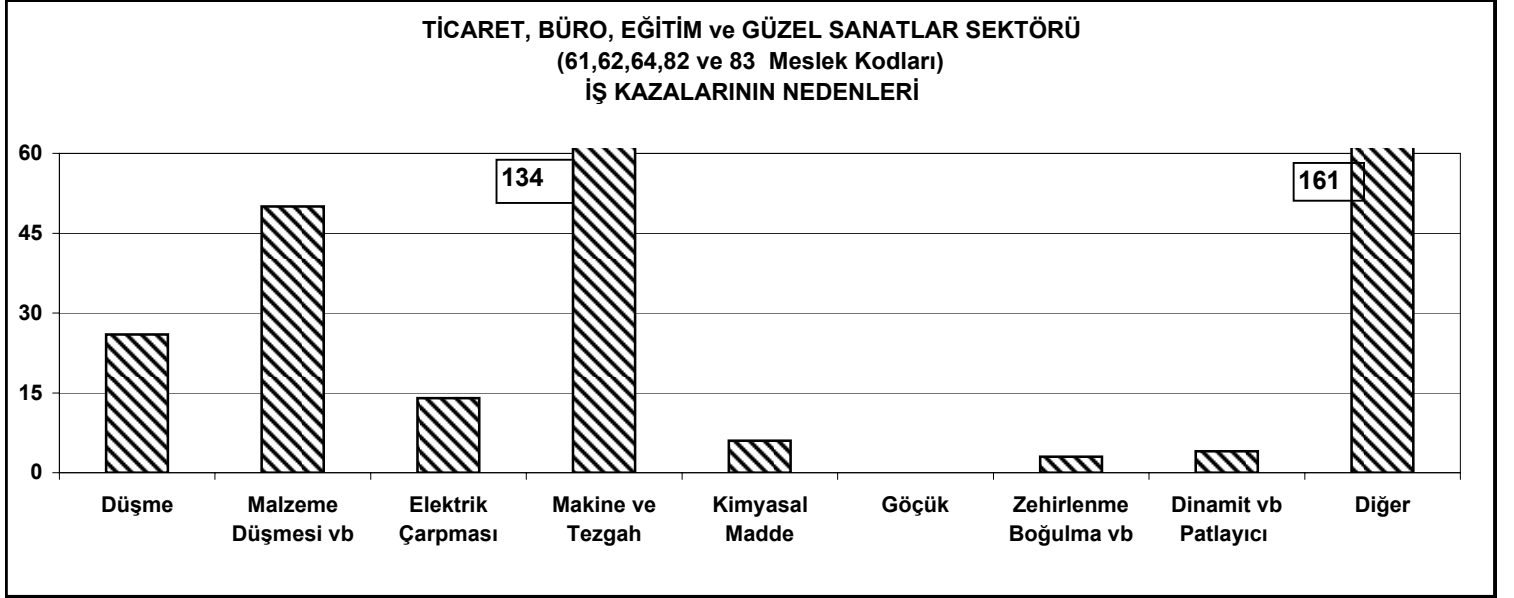
TABLO 13 Şekil ı



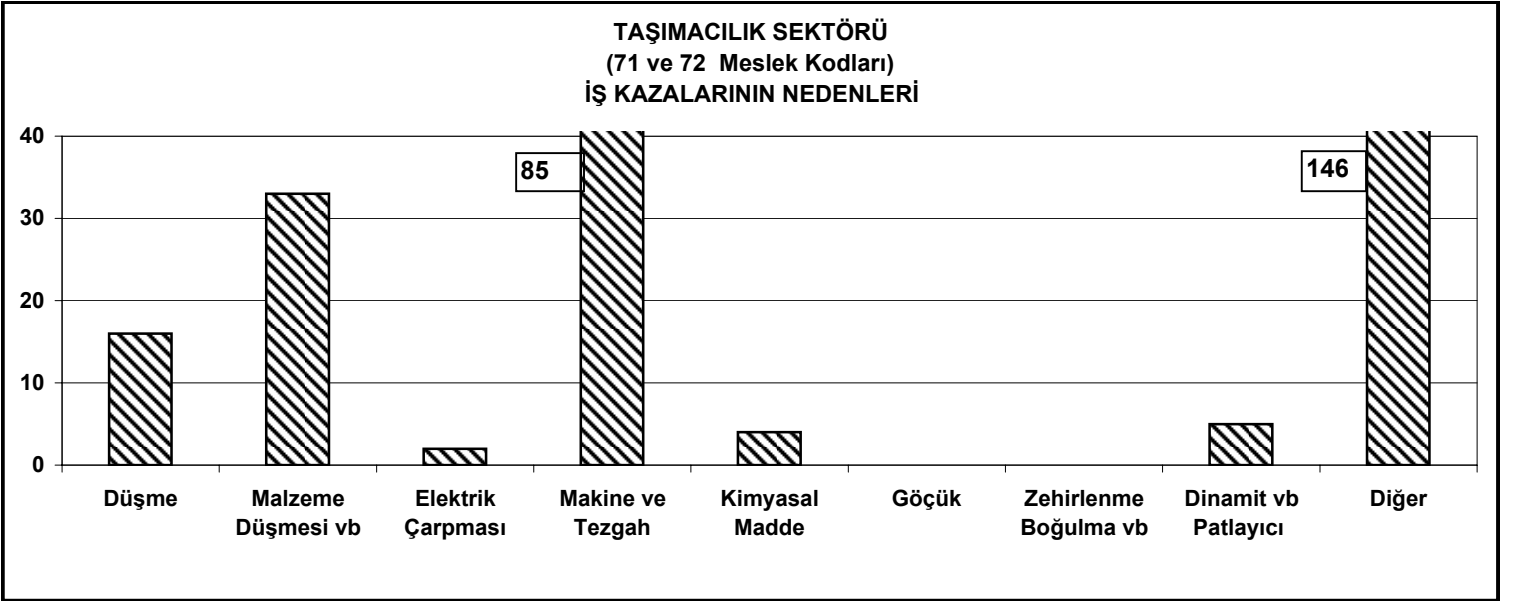
TABLO 13 Şekil i



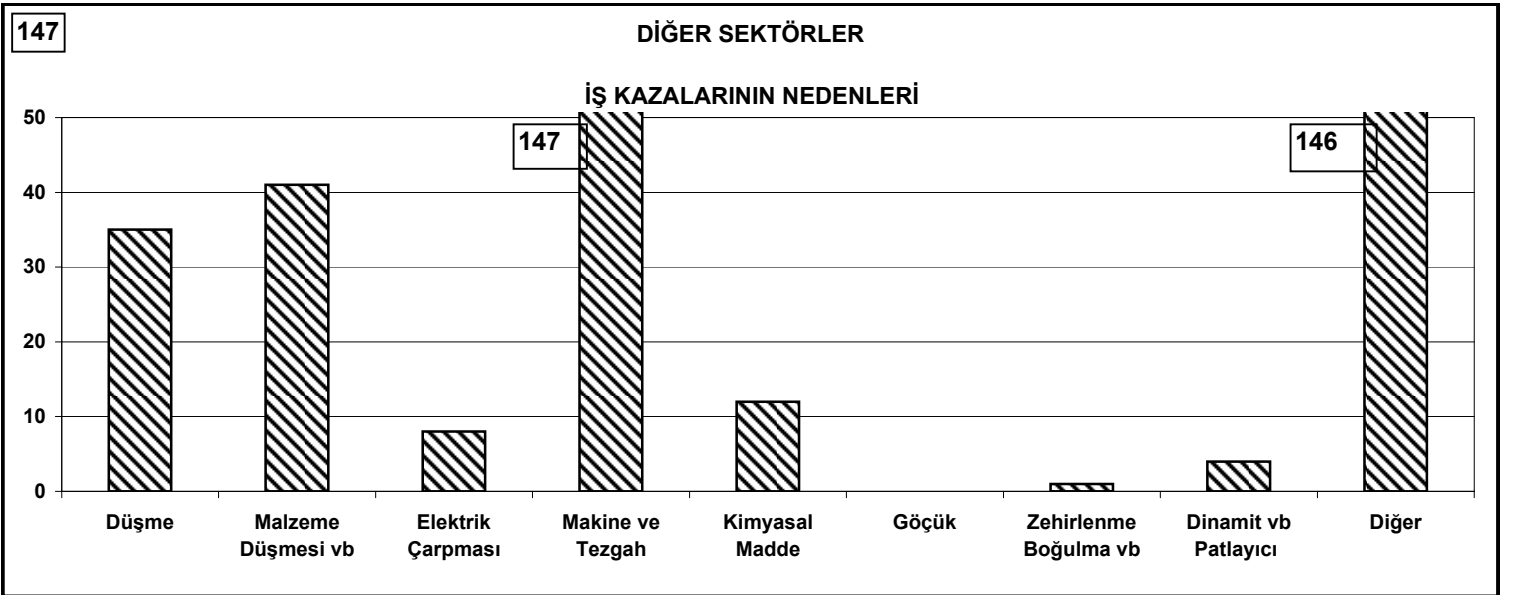
TABLO 13 Şekil j



TABLO 13 Şekil k



TABLO 13 Şekil l



TABLO 14 : İş Sağlığı ve Güvenliği Yönünden Teftiş Yapılan İşyerlerine Ait Genel İstatistik Veriler (İllere Göre)

GRUP BAŞKANLIKLARI	ATİY (*)	PPMT(**)	K.İ. VE İ.B. (***)		
	Kapsamında Olan İşyeri Sayısı		Alması Gereken	İ.B Olan	K.İ. Olan
ADANA	897	568	564	157	56
G.ANTEP	434	205	203	30	9
HATAY	290	120	117	16	14
İÇEL	517	186	204	8	17
K.MARAŞ	307	149	152	30	22
KİLİS	48	41	42		8
OSMANIYE	3	1	1		
Ş.URFA	213	90	77	3	6
TOPLAM	2.709	1.360	1.360	244	132

ANKARA	2624	1387	1309	475	60
AFYON	216	98	114	25	2
AĞRI	17	8	8	1	
AKSARAY	68	36	30	6	
AMASYA	57	36	28		
ANTALYA	770	235	236	24	5
ARDAHAN					
ARTVİN	35	15	17	1	
BAYBURT	1				
BİLECİK	97	54	51	25	4
BİTLİS	3	1	1		
BOLU	71	47	39	14	2
BURDUR	43	16	17	4	
ÇANKIRI	15	13	13	3	
ÇORUM	88	38	43	6	
DÜZCE	65	30	31	7	
ERZİNCAN	27	4	4	1	
ERZURUM	82	16	18	6	1
ESKİŞEHİR	352	124	108	49	7
GİRESUN	39	7	8	3	
GÜMÜŞHANE	15	3	9		
HAKKARİ					
İĞDIR	5	3	3		
İSPARTA	73	24	30	1	
KARAMAN	46	25	30	4	
KARS	6	2	4	2	1
KASTAMONU	63	8	8	3	
KAYSERİ	474	234	234	44	1
KIRIKKALE	60	48	49	11	2
KİRŞEHİR	57	18	15	4	1
KOCAELİ	451	324	291	79	18
KONYA	594	351	317	75	8
KÜTAHYA	95	50	48	10	1
NEVŞEHİR	61	19	21	1	
NİĞDE	70	44	30	5	
ORDU	55	21	25		
RİZE	41	31	27	3	1
SAKARYA	136	92	81	16	3
SAMSUN	225	119	106	19	
SİNOP	23	5	5	1	
SİVAS	111	43	53	9	2
TOKAT	48	34	29	4	3
TRABZON	160	49	60	12	2
VAN	45	22	7	11	1
YOZGAT	50	11	13	2	1
TOPLAM	7.634	3.745	3.570	966	126

GRUP BAŞKANLIKLARI	ATİY (*)	PPMT(**)	K.İ. VE İ.B. (***)		
	Kapsamında Olan İşyeri Sayısı		Alması Gereken	İ.B Olan	K.İ. Olan
BURSA	1.931	618	1.141	330	59
BALIKESİR	434	97	135	41	7
ÇANAKKALE	240	35	38	2	
TOPLAM	2.605	750	1.314	373	66

İSTANBUL	3.306	2.708	2.689	346	30
EDİRNE	199	168	168	35	2
KIRKLARELİ	210	194	192	70	4
TEKİRDAĞ	609	519	511	174	7
YALOVA	40	30	29	1	0
TOPLAM	4.364	3.619	3.589	626	43

İZMİR	2.818	1.026	1.623	567	47
AYDIN	389	138	177	58	5
DENİZLİ	573	238	336	101	5
MANİSA	624	251	297	92	17
MUĞLA	329	86	135	29	6
UŞAK	100	58	66	7	2
TOPLAM	4.833	1.797	2.634	854	82

MALATYA	137	82	9	2	2
ADİYAMAN	32	28	9	1	
BATMAN	23	24	3		
BİNGÖL	16	10	1	1	
DIYARBAKIR	116	89	22	2	
ELAZIĞ	52	40		2	2
MARDİN	19	16	2		
MUŞ	6	3			
SİRT	10	9	2		
ŞIRNAK	21	21	3		
TUNCELİ	3	3			
TOPLAM	435	325	51	8	4

ZONGULDAK	224	73	94	15	6
BARTIN	50	21	28	5	
KARABÜK	37	17	25	7	
TOPLAM	311	111	147	27	6

GENEL TOPLAM	22.891	11.707	12.665	3.098	459
---------------------	---------------	---------------	---------------	--------------	------------

- (*) A.T.İ.Y. : Ağır ve Tehlikeli İşler Yönetmeliği
(**) P.P.M.T. : Parlayıcı, Patlayıcı, Tehlikeli ve Zararlı Maddelerle Çalışılan İşyerlerinde ve İşlerde Alınacak Tedbirler Hakkında Tüzük
(***) K.İ. : Kurma İzni Belgesi
(***) İ.B. : İşletme Belgesi

**TABLO 15 : İş Sağlığı ve Güvenliği Yönünden Teftiş Yapılan İşyerlerine Ait Genel İstatistiki Veriler
(Meslek Kodlarına Göre)**

MESLEK KODLARI	ATİY (*)	PPMT(**)	K.İ. VE İ.B. (***)		
			Kapsamında Olan İşyeri Sayısı	Alması Gereken	İ.B Olan
1	30	19	19	5	
2	10	3	4	3	
3	11				
4	5	3	3		
5	2	2	2		
6	1	1	1		1
7					
8					
9	1	1			
10	2	1	2		
11	240	230	186	47	15
12	105	95	81	22	5
13	9	9	9	5	2
14	329	180	223	18	3
15	16				
16	2	2	1		
17					
18	1				
19	34	29	30	7	3
20	939	535	633	244	39
21	44	37	37	12	2
22	25	7	10	2	2
23	1.182	850	981	348	48
24	940	527	782	164	9
25	307	135	169	38	2
26	437	239	237	51	4
27	166	123	143	40	7
28	194	164	158	51	6
29	124	119	120	20	1
30	169	123	141	35	5
31	644	509	521	175	28
32	94	87	84	12	7
33	1.046	450	641	210	27
34	379	274	307	109	15
35	2.216	1.383	1.518	413	37
36	1.338	716	905	248	19
37	377	276	294	114	14
38	884	575	656	217	14
39	507	407	426	91	7
40	6.075	610	532	28	6
41	4	18	4		
42	2	1	1		
43	7	3	3	1	
44	2				
45					
46					
47					
48					
49					
50	2	2	1	1	

MESLEK KODLARI	ATİY (*)	PPMT(**)	K.İ. VE İ.B. (***)		
			Kapsamında Olan İşyeri Sayısı	Alması Gereken	İ.B Olan
51	147	92	96	20	3
52	88	47	48	7	2
53	1	1	1		
54	1	1		1	
55	5	2	4		
56					
57	1	1	1		
58	2	1	2		
59	5	4	4		
60	8	4	4	1	
61	2.487	2.177	1.922	235	104
62	18	15	15		1
63	2	1	1		
64	1	1	1		
65	1				
66	1	1	1		
67	4	4	3		
68	1	1	1		1
69					
70	16				
71	397	160	197	26	6
72	67	31	47	7	3
73	10	5	6		
74	1		1		
75	1	1	1	1	
76					
77					
78					
79					
80					
81	29	18	15	4	
82	77	51	52	12	1
83	156	79	78	21	3
84	15	6	7	2	2
85	447	258	292	30	5
TOPLAM	22.891	11.707	12.665	3.098	459

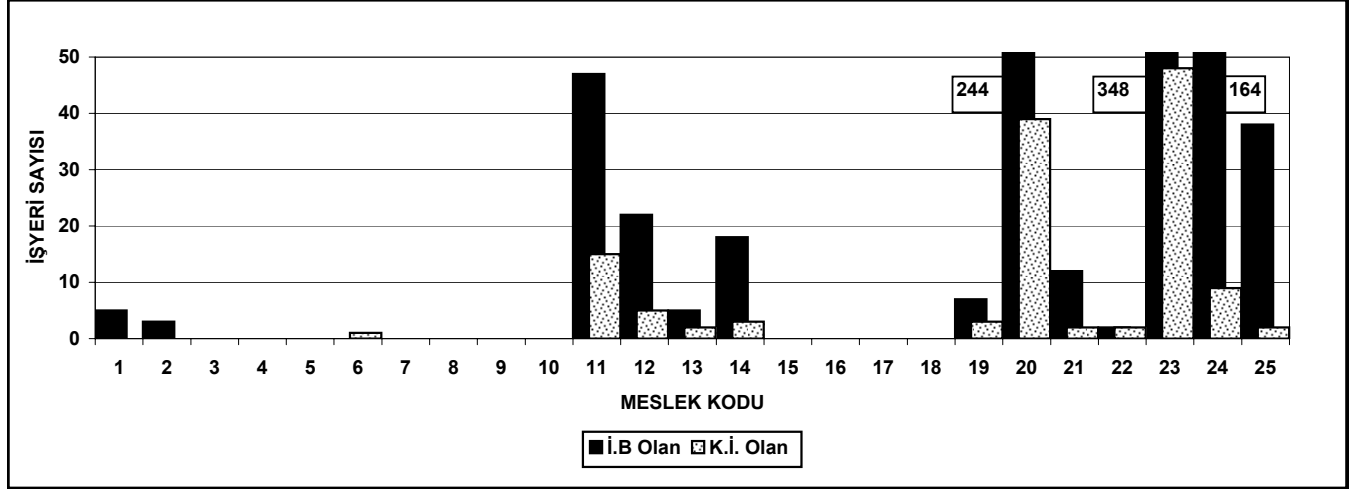
(*) A.T.İ.Y. : Ağır ve Tehlikeli İşler Yönetmeliği

(**) P.P.M.T. : Parlayıcı, Patlayıcı, Tehlikeli ve Zararlı Maddelerle Çalışılan İşyerlerinde ve İşlerde Alınacak Tedbirler Hakkında Tüzük

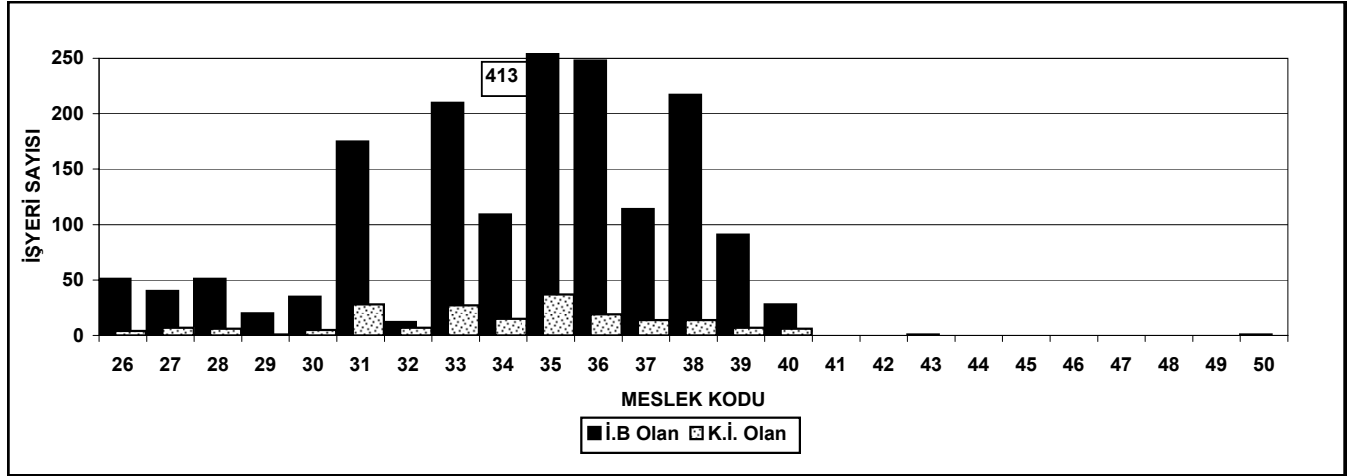
(***) K.İ. : Kurma İzni Belgesi

(***) İ.B. : İşletme Belgesi

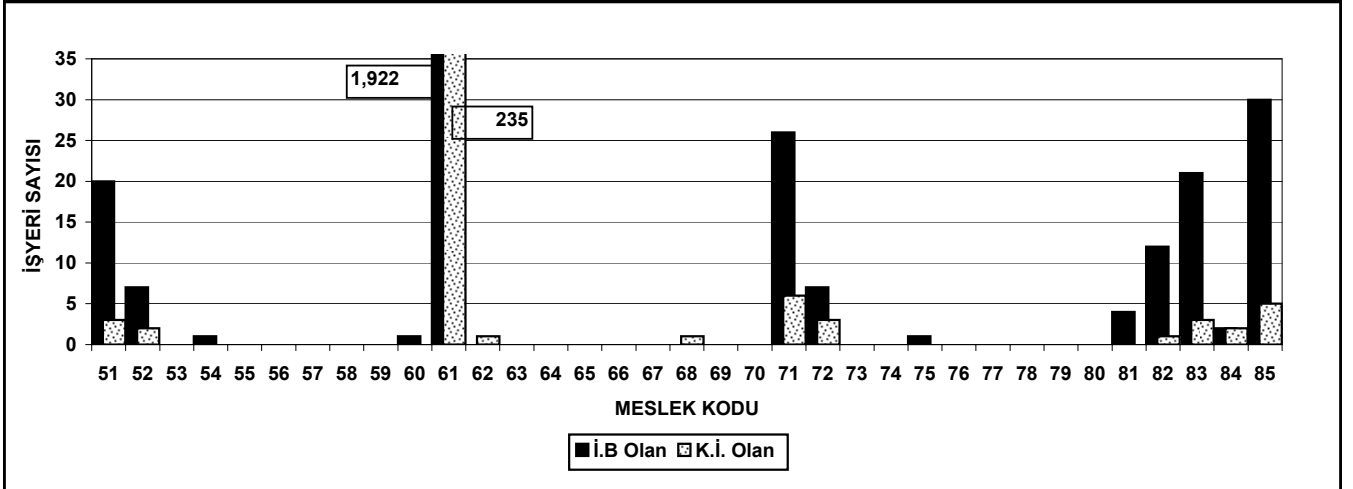
TABLO 15 Şekil a



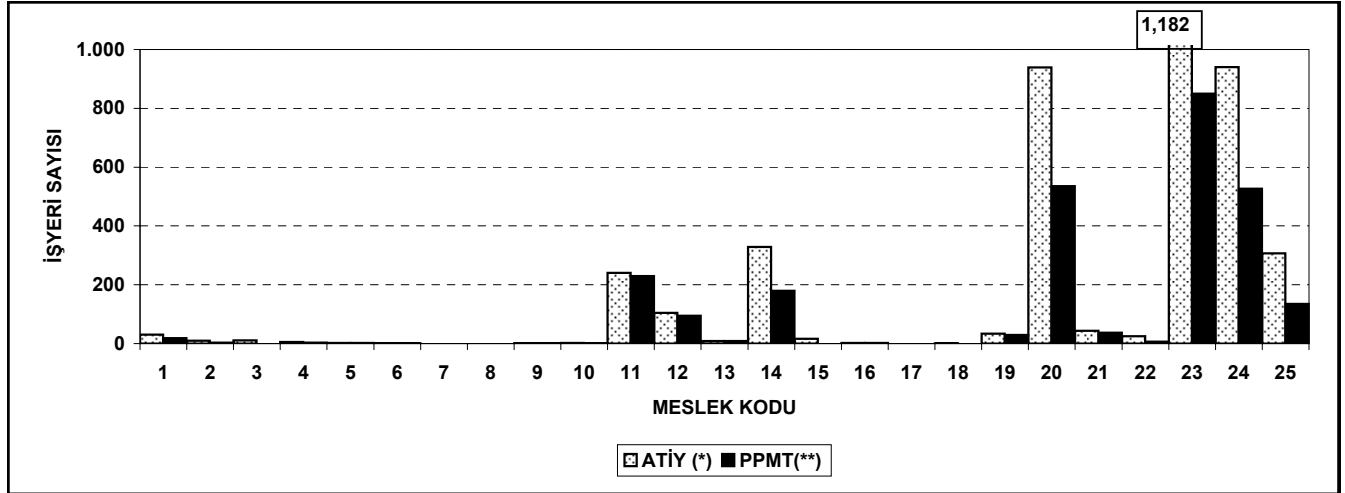
TABLO 15 Şekil b



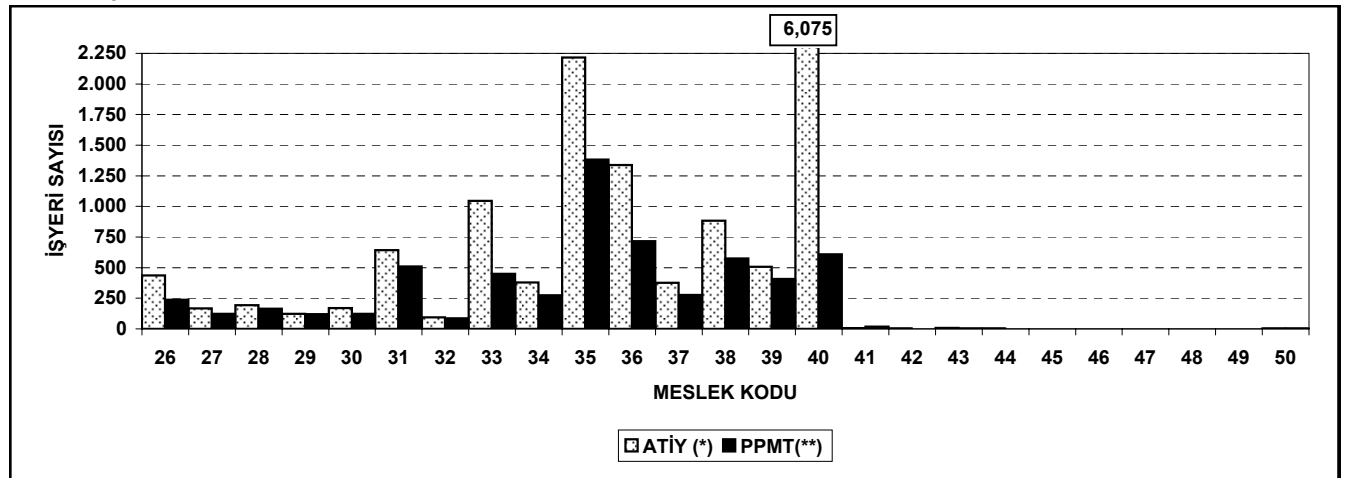
TABLO 15 Şekil c



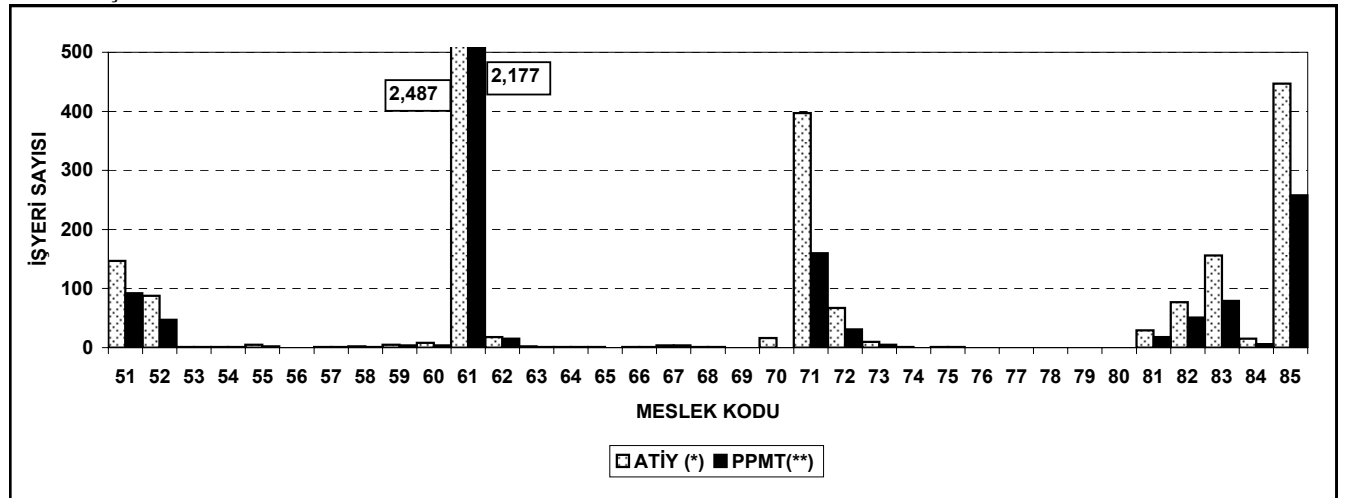
TABLO 15 Şekil d



TABLO 15 Şekil e



TABLO 15 Şekil f



TABLO 16 : İş Sağlığı ve Güvenliği Yönünden Teftişi Yapılan İşyerlerinin Rapor Sonuçlarına Ait Veriler (İllere Göre)

GRUP BAŞKANLIKLARI	İ.B.	K.İ.	Süre	Mehilsiz Tebligat	İ.P.C.	Kapatma Durdurma	Yapılmayan Teftiş Sayısı
	(*)	(**)			(***)		
	Verilen İşy. Sayısı			Yapılan	Talep Edilen		
ADANA	95	53	365	259	101		165
GAZİANTEP	29	4	91	173	93		45
HATAY	32	12	49	118	46		18
İÇEL	55	24	98	230	104		42
K.MARAŞ	34	18	67	98	82		12
KİLİS	15	16	11	6	1		11
OSMANIYE	2			3			1
ŞANLIURFA	23	12	22	78	62		15
TOPLAM	285	139	703	965	489		309

GRUP BAŞKANLIKLARI	İ.B.	K.İ.	Süre	Mehilsiz Tebligat	İ.P.C.	Kapatma Durdurma	Yapılmayan Teftiş Sayısı
	(*)	(**)			(***)		
	Verilen İşy. Sayısı			Yapılan	Talep Edilen		
BURSA	118	27	901	587	80		174
BALIKESİR	22	7	83	248	28		17
ÇANAKKALE	17	2	25	163	3		13
TOPLAM	157	36	1.009	998	111		204

GRUP BAŞKANLIKLARI	İ.B.	K.İ.	Süre	Mehilsiz Tebligat	İ.P.C.	Kapatma Durdurma	Yapılmayan Teftiş Sayısı
	(*)	(**)			(***)		
	Verilen İşy. Sayısı			Yapılan	Talep Edilen		
İSTANBUL	490	85	1.315	1.503	559		302
EDİRNE	33	5	34	126	43	1	7
KIRKLARELİ	11	4	22	177	36		5
TEKİRDAĞ	63	15	109	420	82	2	16
YALOVA	3	4	12	22	3		4
TOPLAM	600	113	1.492	2.248	723	3	334

GRUP BAŞKANLIKLARI	İ.B.	K.İ.	Süre	Mehilsiz Tebligat	İ.P.C.	Kapatma Durdurma	Yapılmayan Teftiş Sayısı
	(*)	(**)			(***)		
	Verilen İşy. Sayısı			Yapılan	Talep Edilen		
ANKARA	199	42	985	787	359	12	360
AFYON	52	6	63	79	34		40
AĞRI	5		3	5	1		3
AKSARAY	13	4	17	33	14		15
AMASYA	23	1	10	17	8		3
ANTALYA	71	16	142	387	129	2	63
ARDAHAN							
ARTVİN	1	2	4	17	8		
BAYBURT							
BİLECİK	15	1	37	19	5		14
BİTLİS	1						1
BOLU	21	2	16	17	7	1	9
BURDUR	7		10	24			
ÇANKIRI	2	1	4	4	1		2
ÇORUM	20	3	15	34	15		6
DÜZCE	3	3	17	26	11		4
ERZİNCAN	4	1		4	7		2
ERZURUM	8		2	54	16		9
ESKİŞEHİR	30	5	58	159	25		26
GİRESUN	1	1	2	32	15		1
GÜMÜŞHANE	4	3	6	4			2
HAKKARİ							
İĞDIR	1		2	2	1		
ISPARTA	9	1	17	25	6		8
KARAMAN	7		11	23	10		11
KARS			1	5	0		1
KASTAMONU	2	1	5	38	18		3
KAYSERİ	58	8	174	190	42	1	48
KIRIKKALE	7	5	32	7	4		6
KIRŞEHİR	7	4	12	22	16		9
KOCAELİ	89	20	184	107	42		45
KONYA	102	15	167	200	75		82
KÜTAHYA	19	1	19	49	15		2
NEVŞEHİR	7	1	8	8	17		6
NİĞDE	13	1	13	36	15		3
ORDU	7	5	10	34	10		12
RİZE	10	2	13	7	2		3
SAKARYA	40	5	41	32	3		17
SAMSUN	55	9	56	90	24		30
SİNOP	1		3	16	5		5
SİVAS	15	4	38	45	10		13
TOKAT	15	4	16	5	3		8
TRABZON	21	3	32	63	14		5
VAN	7	2	29	5			7
YOZGAT	4	1	7	25	6		3
TOPLAM	976	183	2.281	2.736	993	16	887

GRUP BAŞKANLIKLARI	İ.B.	K.İ.	Süre	Mehilsiz Tebligat	İ.P.C.	Kapatma Durdurma	Yapılmayan Teftiş Sayısı
	(*)	(**)			(***)		
	Verilen İşy. Sayısı			Yapılan	Talep Edilen		
İZMİR	285	76	1.596	343	282		251
AYDIN	39	14	210	38	55		40
DENİZLİ	76	15	273	32	85	1	33
MANİSA	60	15	367	77	93	9	17
MUĞLA	35	3	172	49	65		23
UŞAK	14	4	69	6	6		22
TOPLAM	509	127	2.687	545	586	10	386

GRUP BAŞKANLIKLARI	İ.B.	K.İ.	Süre	Mehilsiz Tebligat	İ.P.C.	Kapatma Durdurma	Yapılmayan Teftiş Sayısı
	(*)	(**)			(***)		
	Verilen İşy. Sayısı			Yapılan	Talep Edilen		
MALATYA	40	25	40	21	20		
ADIYAMAN	6	2	17	6	5		
BATMAN	8	9	21	6			
BİNGÖL	5	2	4	2			
DİYARBAKIR	39	22	29	25	13		
ELAZIĞ	9		15	10	9		
MARDİN	7	7	4	6			
MUŞ	2		3				
SİİRT	5	2	3	1			
ŞIRNAK	7	5	3	5	6		
TUNCELİ	2	1	1				
TOPLAM	130	75	140	82	53		

GRUP BAŞKANLIKLARI	İ.B.	K.İ.	Süre	Mehilsiz Tebligat	İ.P.C.	Kapatma Durdurma	Yapılmayan Teftiş Sayısı
	(*)	(**)			(***)		
	Verilen İşy. Sayısı			Yapılan	Talep Edilen		
ZONGULDAK	21	12	80	61	6		6
BARTIN	2		14	21	2		
KARABÜK	8	1	8	16	2		
TOPLAM	31	13	102	98	10		6

GENEL TOPLAM	2.688	686	8.414	7.672	2.965	29	2.126
--------------	-------	-----	-------	-------	-------	----	-------

(*) İ.B. : İşletme Belgesi

(**) K.İ. : Kurma İzni

(***) İ.P.C. : İdari Para Cezası

**TABLO 17 : İş Sağlığı ve Güvenliği Yönünden Teftişi Yapılan İşyerlerinin Rapor Sonuçlarına Ait
(Meslek Kodlarına Göre)**

MESLEK KODLARI	İ.B.	K.İ.	Süre	Mehilsiz	İ.P.C.	Kapatma	Yapılmayan
	(*)	(**)		Tebliğat	(***)	Durdurma	
	Verilen İşy. Sayısı			Yapılan	Talep Edilen		Teftiş Sayısı
1	6	1	17	9	4	1	6
2			1	7	3		1
3			11				1
4	3		1	1			1
5	2						1
6	1	1					
7							
8							
9	1						
10	1						2
11	18	1	13	136	54	4	22
12	7	6	15	35	25		31
13	1		1	4			
14	64	9	96	94	31		80
15				15			
16				2	2		1
17							
18				1			
19	6	2	15	7			2
20	180	44	428	160	76	3	79
21	8	1	20	8	2	1	4
22	3	1	17	3			3
23	101	23	621	276	90		147
24	116	16	534	170	107	1	190
25	15	1	186	59	23		37
26	25	3	262	83	55		70
27	23	3	82	36	18		14
28	29	3	112	39	11		14
29	14	2	77	20	14		15
30	16	2	89	34	12		19
31	88	29	327	108	66	1	60
32	32	16	39	8			16
33	105	22	579	159	165	2	87
34	36	7	176	93	44		33
35	166	23	1.284	410	249	7	217
36	101	19	777	242	135		147
37	28	6	162	119	51	1	34
38	87	21	474	175	88		84
39	73	9	279	103	61		73
40	20	15	370	4.121	1.261		243
41	2		1	1			1
42	1		1				
43			1	5	1		
44			2	2	1		
45							
46							
47							
48							
49							
50			1	1			

MESLEK KODLARI	İ.B.	K.İ.	Süre	Mehilsiz	İ.P.C.	Kapatma	Yapılmayan
	(*)	(**)		Tebliğat	(***)	Durdurma	
	Verilen İşy. Sayısı			Yapılan	Talep Edilen		Teftiş Sayısı
51	32	6	36	50	8		17
52	10	3	22	34	12		3
53							
54				2			
55			2				1
56							
57			1				
58		1	1	1			1
59	1		2	1	1		
60	2		4	1			1
61	1.071	350	839	367	164	4	238
62	8	1	4	6	1		3
63	1		1	1			
64				1			
65				1			
66	1						
67	3	1	1				
68			1				
69							
70				1	1		
71	37	6	108	191	50	3	25
72	14	2	30	13	5	1	7
73		1	2	4			3
74			1				
75							
76							
77							
78							
79							
80				2			
81		1	11	21	2		18
82	11	2	34	24	8		3
83	13	3	63	81	22		28
84	3		5	4	3		1
85	102	23	175	120	39		42

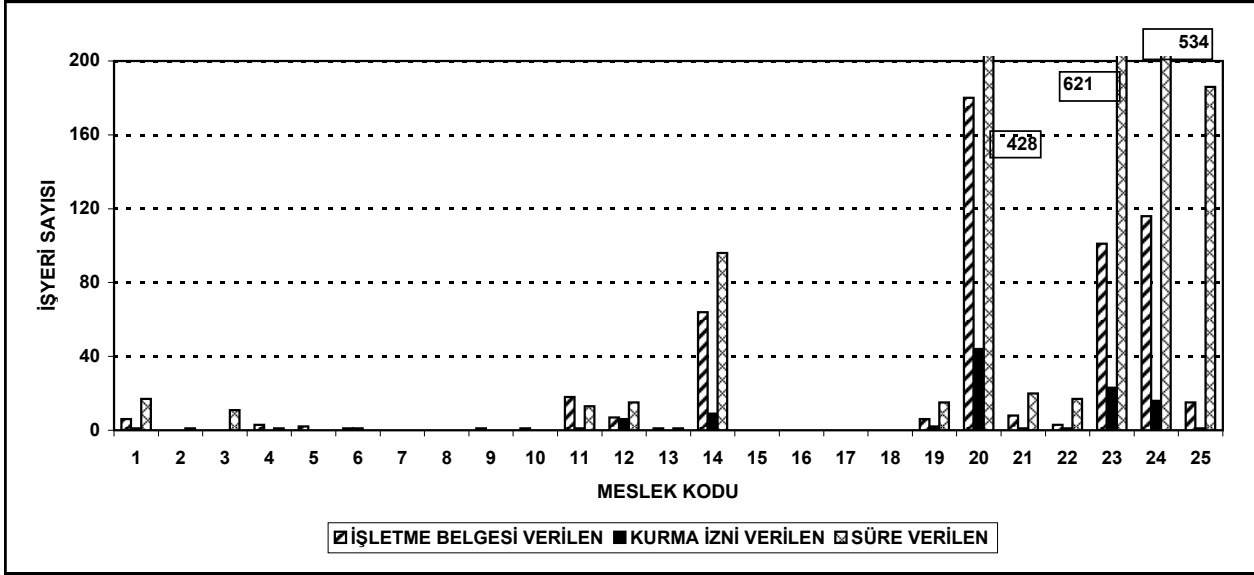
TOPLAM	2.688	686	8.414	7.672	2.965	29	2.126
---------------	--------------	------------	--------------	--------------	--------------	-----------	--------------

(*) İ.B. : İşletme Belgesi

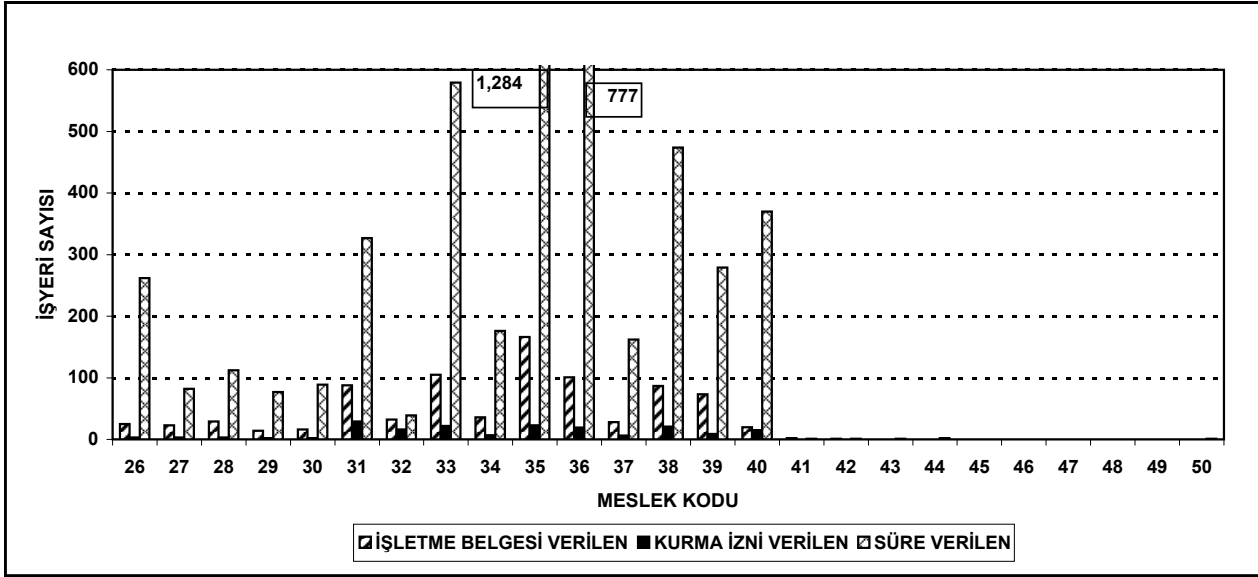
(**) K.İ. : Kurma İzni

(***) İ.P.C. : İdari Para Cezası

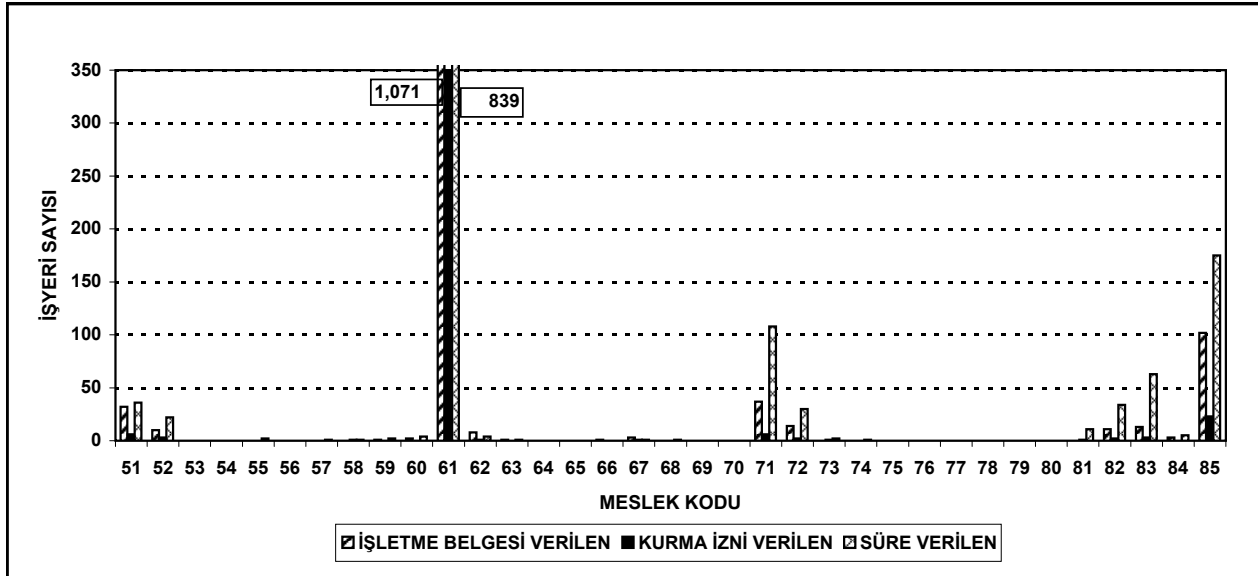
TABLO 17 Şekil a



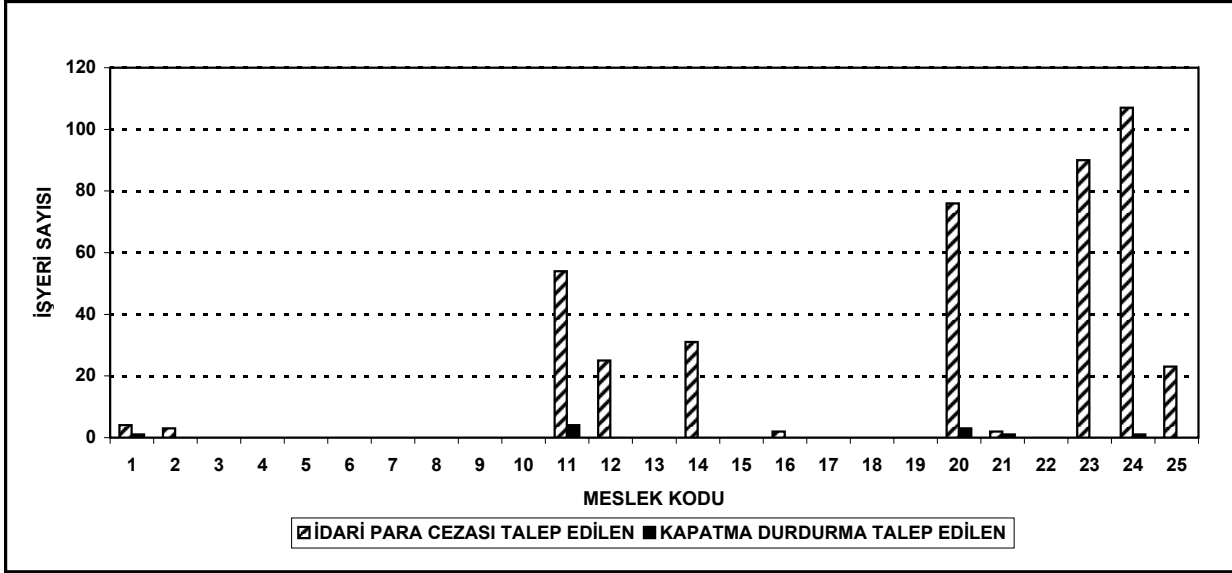
TABLO 17 Şekil b



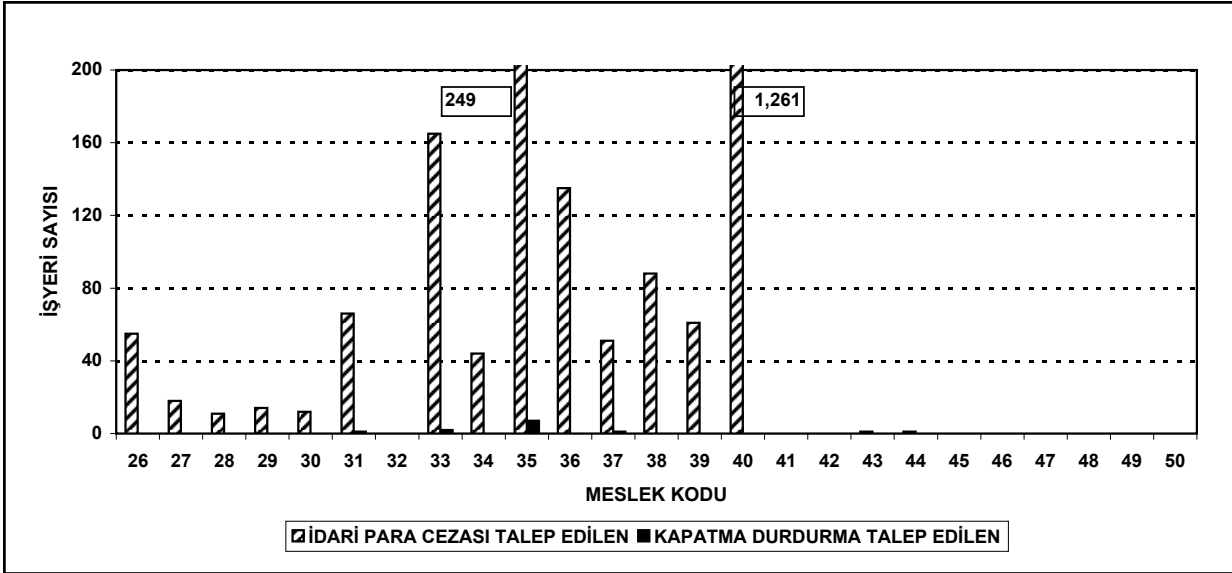
TABLO 17 Şekil c



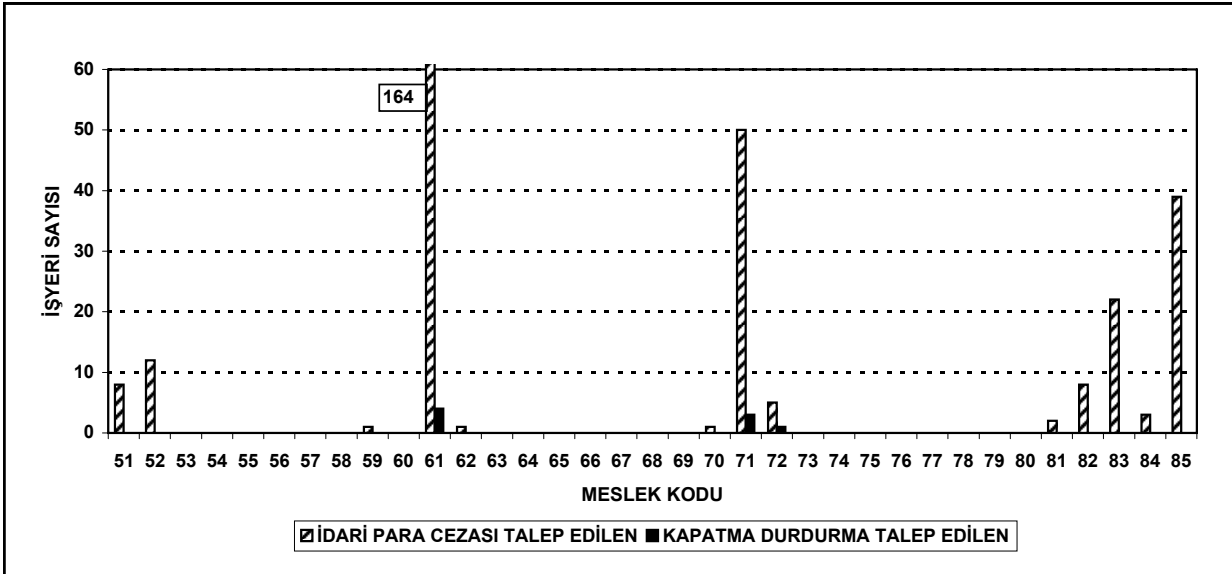
TABLO 17 Şekil d



TABLO 17 Şekil e



TABLO 17 Şekil f



TABLO 18 : Teftiş Yapılan İşyerlerinde İşyeri Hekimi ile İşçi Sağlığı ve İş Güvenliği Kurullarına Ait Veriler (İllere Göre)

GRUP BAŞKANLIKLARI	İŞYERİ HEKİMİ				İŞÇİ SAĞLIĞI VE İŞ GÜVENLİĞİ KURULU			
	Bulundurması Gereken İşyeri Sayısı	Bulundurmayan İşyeri Sayısı	İdari Para Cezası		Kurulması Gereken İşyeri Sayısı	Kurulmayan İşyeri Sayısı	İdari Para Cezası	
			Talebi	Miktarı (YTL)			Talebi	Miktarı (YTL)
ADANA	125	26	2	1.566,00	120	25	4	3.135,00
G.ANTEP	70	12	2	1.566,00	70	19	6	4.698,00
HATAY	35	6			33	9		
İÇEL	46	11			47	22		
K.MARAŞ	59	15	1	783,00	59	19	2	1.566,00
KİLİS	4	3			4	3		
OSMANIYE								
Ş.URFA	37	11	1	783,00	36	16	2	1.566,00
TOPLAM	376	84	6	4.698,00	369	113	14	10.965,00

ANKARA	474	50	2	1.566,00	456	51	4	3.132,00
AFYON	18	9	3	2.349,00	17	10	3	2.349,00
AĞRI	2	1			2	1		
AKSARAY	11				12	5	1	783,00
AMASYA	10	2			10	2		
ANTALYA	83	33	6	4.698,00	77	37	7	5.481,00
ARDAHAN								
ARTVİN	9	1			9	1		
BAYBURT								
BİLECİK	27	4			27	2		
BİTLİS	335	40			328	52	2	1.566,00
BOLU	18	2			17	2		
BURDUR	6	2			6	1		
ÇANKIRI	5				5			
ÇORUM	15	7	2	1.566,00	15	7	3	2.349,00
DÜZCE	5	1			5	1		
ERZİNCAN	6	5			6	6		
ERZURUM	7	4			7	4		
ESKİŞEHİR	54	11			53	14	3	2.349,00
GİRESUN	5	1			5	2		
GÜMÜŞHANE	1				1			
HAKKARİ								
İĞDIR								
ISPARTA	7				7			
KARAMAN	10	1			10	1		
KARS	2				2			
KASTAMONU	8	2			8	1		
KAYSERİ	52	10	1	783,00	50	13	1	783,00
KIRIKKALE	15	1			14			
KİRŞEHİR	1				1			
KOCAELİ	125	23	2	1.566,00	125	28	1	783,00
KONYA	70	15			69	21		
KÜTAHYA	22	3			22	2		
NEVŞEHİR	4	3	1	783,00	4	3	1	783,00
NİĞDE	25	6			26	11	1	783,00
ORDU	10	2	1	783,00	10	4	2	1.566,00
RİZE	12	2			12	3		
SAKARYA	17	1			17			
SAMSUN	16	5			16	6		
SİNOP					0			
SİVAS	19	4			19	3		
TOKAT	4				4			
TRABZON	20	6			20	7		
VAN	2				2			
YOZGAT	6				6			
TOPLAM	1.538	257	18	14.094,00	1.502	301	29	22.707,00

BURSA	299	34	3	2.349	293	42	1	783
BALIKESİR	42	9			33	3		
ÇANAKKALE	5	1			4			
TOPLAM	346	44	3	2.349,00	330	45	1	783,00

GRUP BAŞKANLIKLARI	İŞYERİ HEKİMİ				İŞÇİ SAĞLIĞI VE İŞ GÜVENLİĞİ KURULU			
	Bulundurması Gereken İşyeri Sayısı	Bulundurmayan İşyeri Sayısı	İdari Para Cezası		Kurulması Gereken İşyeri Sayısı	Kurulmayan İşyeri Sayısı	İdari Para Cezası	
			Talebi	Miktarı (YTL)			Talebi	Miktarı (YTL)
İSTANBUL	812	433			812	359		
EDİRNE	20	7			20	4		
KIRKLARELİ	44	10			44	10		
TEKİRDAĞ	157	61			157	54		
YALOVA	2	2			2	2		
TOPLAM	1.035	513			1.035	429		

İZMİR	383	49	3	2349,00	369	100	7	5481,00
AYDIN	36	8	3	2349,00	33	11	2	1566,00
DENİZLİ	97	15	3	2349,00	97	22	3	2349,00
MANİSA	105	21	3	2349,00	104	22	4	3132,00
MUĞLA	37	4	1	783,00	34	5		
UŞAK	14	1			14	3		
TOPLAM	672	98	13	10.179,00	651	163	16	12.528,00

MALATYA								
ADYAMAN								
BATMAN								
BİNGÖL								
DİYARBAKIR								
ELAZIĞ								
MARDİN								
MUŞ								
SİİRT								
ŞIRNAK								
TUNCELİ								
TOPLAM								

ZONGULDAK	24	2	1	783,00	24			
BARTIN	11	3	1	783,00	11	4		
KARABÜK	9	2			9	2		
TOPLAM	44	7	2	1.566,00	44	6		

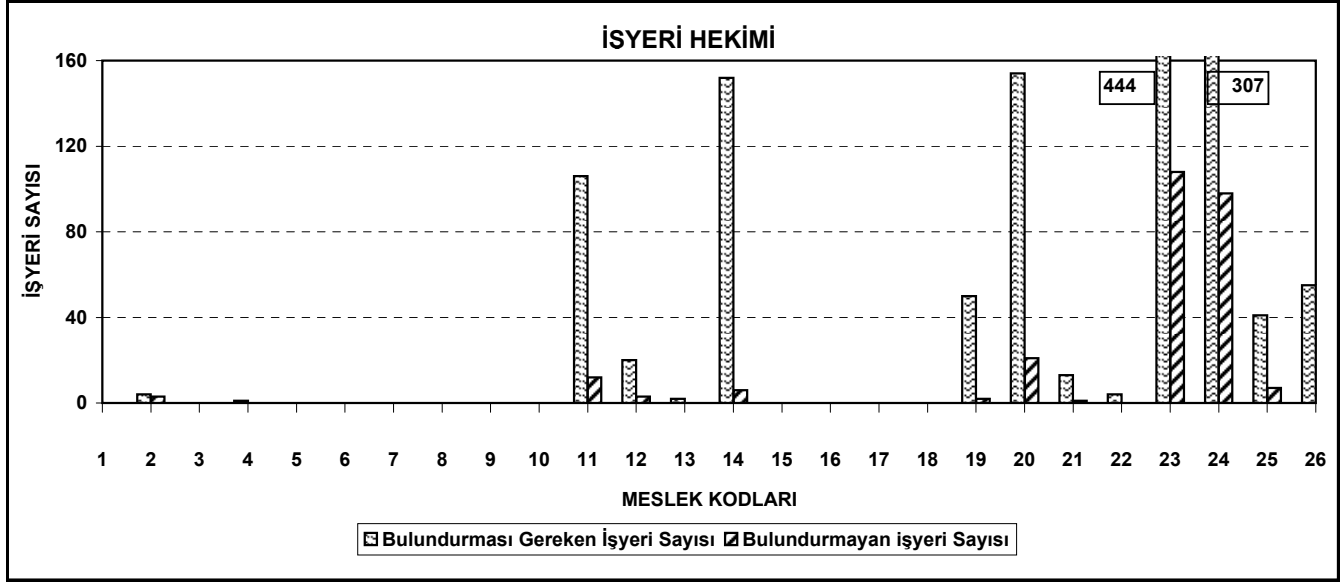
GENEL TOPLAM	4.011	1.003	42	32.886,00	3.931	1.057	60	46.983
---------------------	--------------	--------------	-----------	------------------	--------------	--------------	-----------	---------------

TABLO 19 : Teftiş Yapılan İşyerlerinde İşyeri Hekimi ile İşçi Sağlığı ve İş Güvenliği Kurullarına Ait Veriler (İllere Göre)

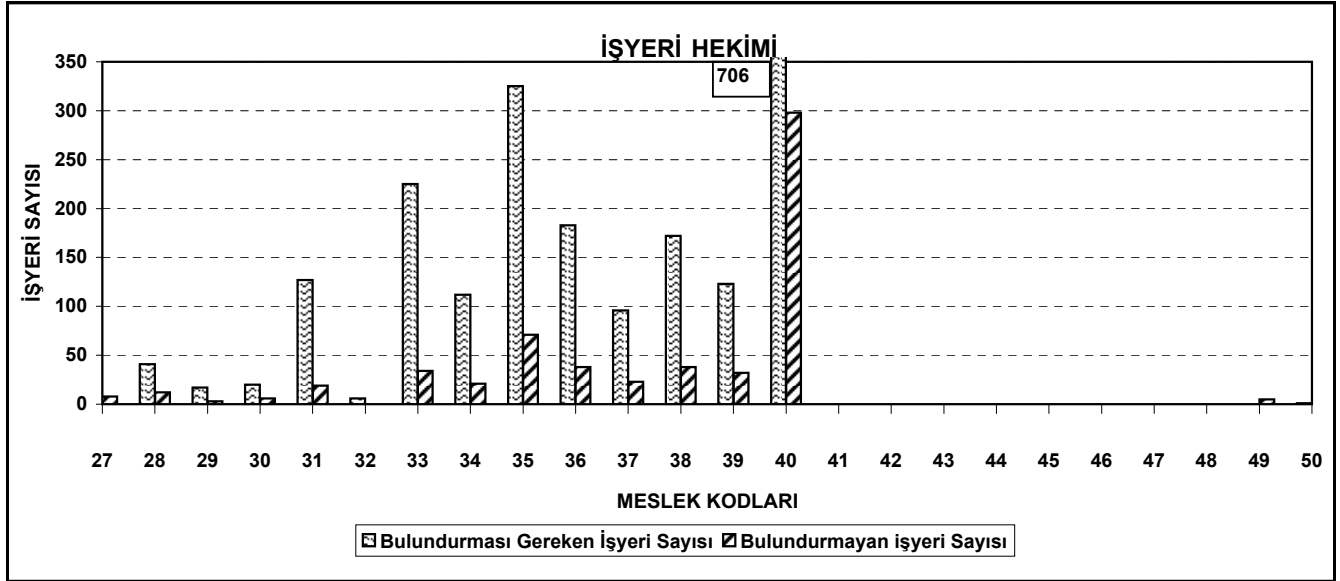
MESLEK KODLARI	İŞYERİ HEKİMİ				İŞÇİ SAĞLIĞI VE İŞ GÜVENLİĞİ KURULU			
	Bulundurması Gereken İşyeri Sayısı	Bulundurmayan İşyeri Sayısı	İdari Para Cezası		Kurulması Gereken İşyeri Sayısı	Kurulmayan İşyeri Sayısı	İdari Para Cezası	
			Talebi	Miktarı (YTL)			Talebi	Miktarı (YTL)
1	6				4	1		
2	4	3			4	1		
3								
4	1				1			
5								
6								
7								
8								
9								
10								
11	106	12	5	3.915,00	75	11	2	1.566,00
12	20	3	2	1.566,00	20	5	1	783,00
13	2				2			
14	152	6	1	783,00	26	5	1	783,00
15								
16								
17								
18								
19	50	2			6	1		
20	154	21	2	1.566,00	149	20	4	3.132,00
21	13	1			13			
22	4				4			
23	444	108	2	1.566,00	446	122	7	5.481,00
24	307	98	3	2.349,00	306	105	5	3.915,00
25	41	7	1	783,00	41	6		
26	55	6			55	8	1	783,00
27	39	8			39	9		
28	41	12	6	4.698,00	41	12	1	783,00
29	17	3			17	5	1	783,00
30	20	6			20	7		
31	127	19	1	783,00	126	28	1	783,00
32	6				6			
33	225	34	6	4.698,00	223	37	6	5.481,00
34	112	21	3	2.349,00	112	24	7	5.481,00
35	325	71	5	3.915,00	324	83	10	7.833,00
36	183	38			182	42	2	783,00
37	96	23			95	28		
38	172	38	2	1.566,00	171	41	1	783,00
39	123	32	1	783,00	104	34	1	783,00
40	706	298	2	1.566,00	685	307	6	4.698,00
41							1	783,00
42								
43								
44								
45								
46								
47								
48								
49		5						
50	1				1			

MESLEK KODLARI	İŞYERİ HEKİMİ				İŞÇİ SAĞLIĞI VE İŞ GÜVENLİĞİ KURULU			
	Bulundurması Gereken İşyeri Sayısı	Bulundurmayan İşyeri Sayısı	İdari Para Cezası		Kurulması Gereken İşyeri Sayısı	Kurulmayan İşyeri Sayısı	İdari Para Cezası	
			Talebi	Miktarı (YTL)			Talebi	Miktarı (YTL)
51	35	7			135	3		
52	25	7			25	10		
53								
54								
55								
56								
57								
58	1				1			
59								
60								
61	98	36			195	28		
62	3	2			3	2		
63								
64								
65								
66								
67								
68								
69								
70	1				19			
71	86	20			76	16		
72	15	3			15	3		
73	7	3			7	3		
74								
75	2	1			2			
76								
77								
78								
79								
80	1				1			
81	15	6			11	19		
82	50	14			39	7		
83	37	13			34	5		
84	5	3			5	3		
85	78	13			65	16	2	1.566,00
TOPLAM	4.011	1.003	42	32.886,00	3.931	1.057	60	46.983,00

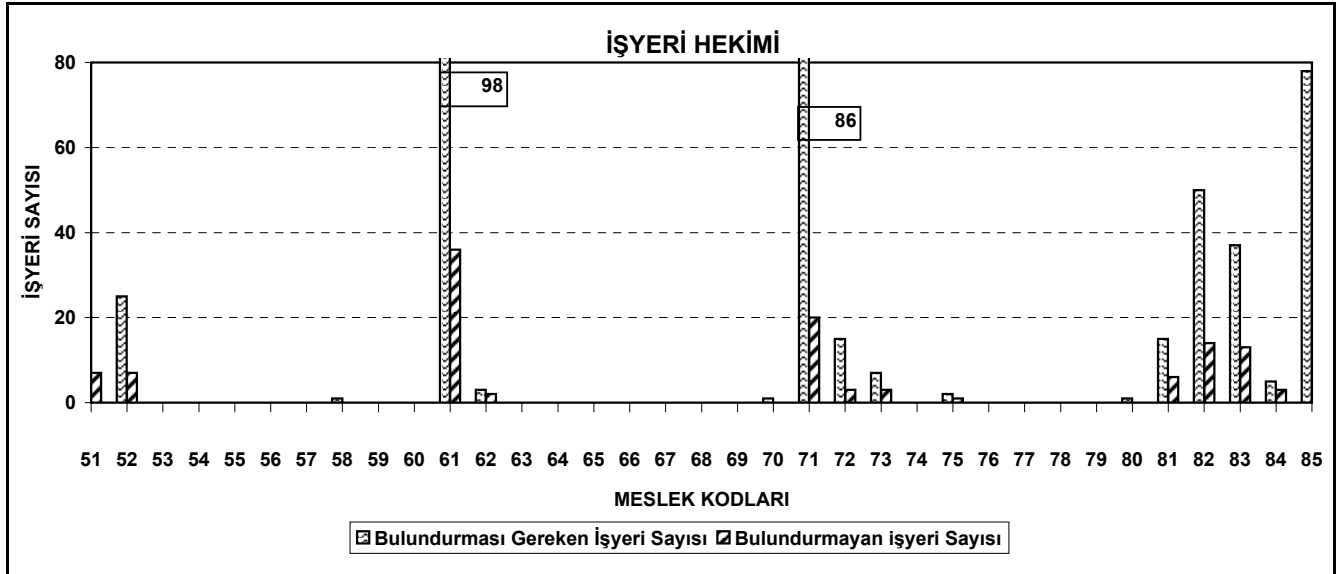
TABLO 19 Şekil a



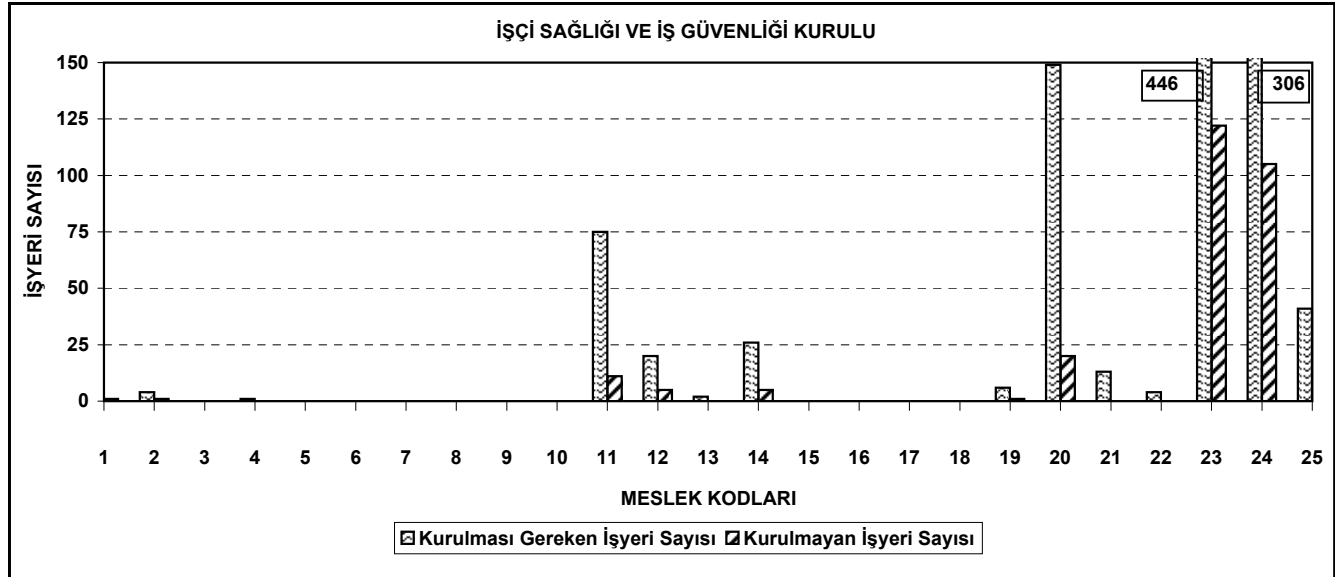
TABLO 19 Şekil b



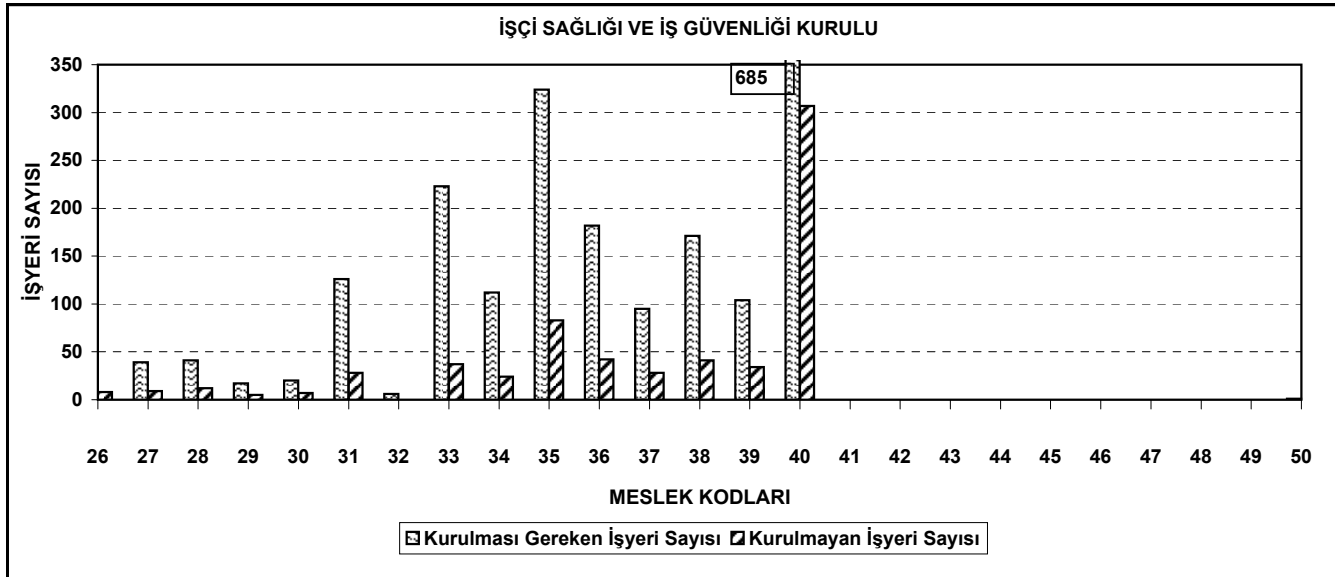
TABLO 19 Şekil c



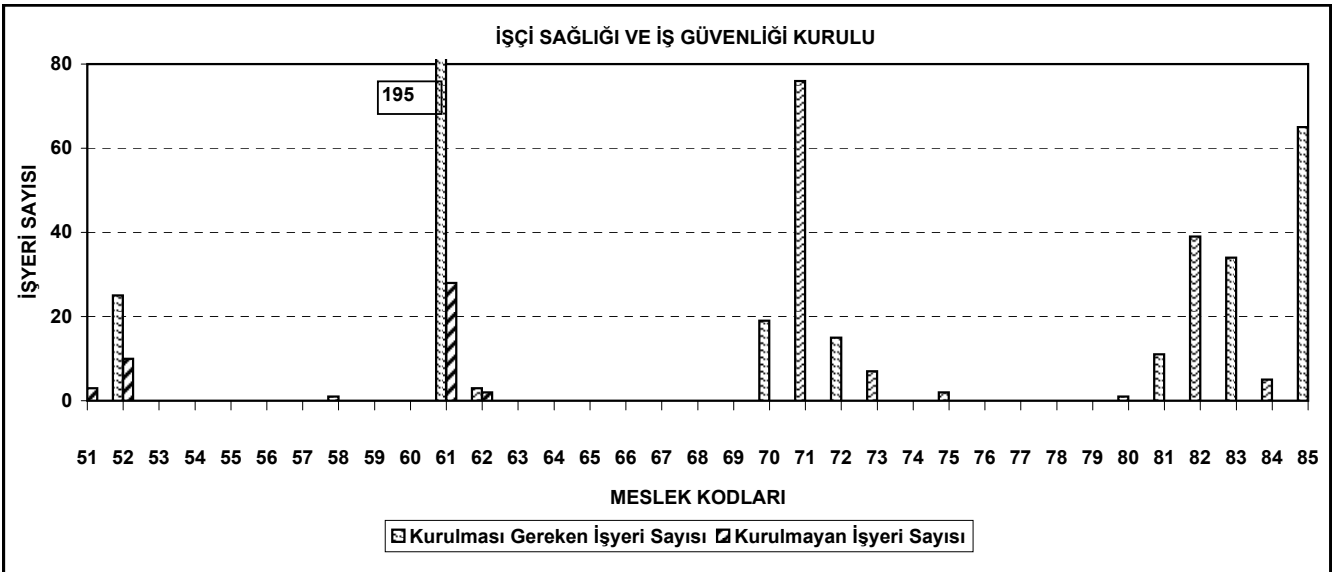
TABLO 19 Şekil d



TABLO 19 Şekil e



TABLO 19 Şekil f



TABLO 20 : Emzirme Odaları ve Kreşlere Ait İstatistikler (İllere Göre)

GRUP BAŞKANLIKLARI	100'den Fazla Kadın İşçi Çalıştıran İşyeri Sayısı	Bu İşyerlerinde Çalışan Kadın İşçi Sayısı	Emzirme Odası		Kreş		İdari Para Cezası	
			Kurulması Gereken İşyeri Sayısı	Kurulmayan İşyeri Sayısı	Kurulması Gereken İşyeri Sayısı	Kurulmayan İşyeri Sayısı	Talebi	Miktarı (YTL)
ADANA	11	2942	6		5	1	1	783,00
GAZİANTEP	3	615	2		1			
HATAY	5	919	2		3	3		
İÇEL	3	145			3			
K.MARAŞ	1	128	1	1				
KİLİS								
OSMANİYE								
ŞANLIURFA								
TOPLAM	23	4.749	11	1	12	4	1	783,00

ANKARA	24	8.304	7	5	17	2	2	1.566,00
AFYON								
AĞRI								
AKSARAY								
AMASYA	1	397	1					
ANTALYA	3	501	2		1	1		
ARDAHAN								
ARTVİN								
BAYBURT								
BİLECİK	1	183			1			
BİTLİS	16	6.024	14	2	2	2		
BOLU	4	991			4			
BURDUR								
ÇANKIRI								
ÇORUM								
DÜZCE	1	212	1	1				
ERZİNCAN								
ERZURUM								
ESKİŞEHİR								
GİRESUN	1	234	1					
GÜMÜŞHANE								
HAKKARİ								
İĞDIR								
İSPARTA								
KARAMAN	1	158	1					
KARS								
KASTAMONU								
KAYSERİ	2	654	2					
KIRIKKALE								
KIRŞEHİR								
KOCAELİ	4	1.507	2	2	2	2		
KONYA	5	630	3	1	2			
KÜTAHYA								
NEVŞEHİR								
NİĞDE								
ORDU								
RİZE								
SAKARYA	4	1.739	4	2				
SAMSUN	1	151	1					
SİNOP								
SİVAS								
TOKAT								
TRABZON								
VAN								
YOZGAT								
TOPLAM	68	21.685	39	13	29	7	2	1.566,00

BURSA	45	12.436	13	7	32	11	1	783,00
BALIKESİR	3	1.127	1	1	2			
ÇANAKKALE								
TOPLAM	48	13.563	14	8	34	11	1	783,00

GRUP BAŞKANLIKLARI	100'den Fazla Kadın İşçi Çalıştıran İşyeri Sayısı	Bu İşyerlerinde Çalışan Kadın İşçi Sayısı	Emzirme Odası		Kreş		İdari Para Cezası	
			Kurulması Gereken İşyeri Sayısı	Kurulmayan İşyeri Sayısı	Kurulması Gereken İşyeri Sayısı	Kurulmayan İşyeri Sayısı	Talebi	Miktarı (YTL)
İSTANBUL	59	11.890	20	10	39	15		
EDİRNE	2	336			2	1		
KIRKLARELİ	2	414			2			
TEKİRDAĞ	12	2.325	6	4	6	5		
YALOVA								
TOPLAM	75	14.965	26	14	49	21		

İZMİR	34	8.985	17	2	17	7		
AYDIN	6	1.195	3		3	1		
DENİZLİ	9	1.849	2	1	7	1		
MANİSA	10	2.282	2	1	8	1		
MUĞLA								
UŞAK	2	445			2	1		
TOPLAM	61	14.756	24	4	37	11		


MALATYA								
ADIYAMAN								
BATMAN								
BİNGÖL								
DİYARBAKIR								
ELAZIĞ								
MARDİN								
MUŞ								
SİİRT								
ŞIRNAK								
TUNCELİ								
TOPLAM								

ZONGULDAK								
BARTIN	2	398	2	1				
KARABÜK	2	298	2					
TOPLAM	4	696	4	1				

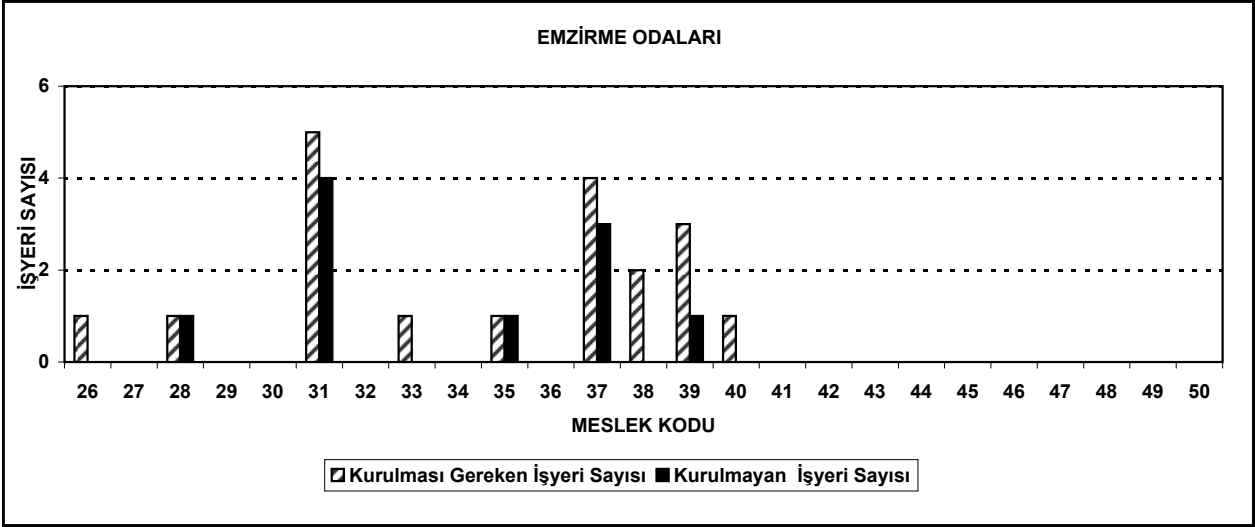
GENEL TOPLAM	279	70.414	118	41	161	54	4	3.132,00
---------------------	------------	---------------	------------	-----------	------------	-----------	----------	-----------------

MESLEK KODLARI	100'den Fazla Kadın İşçi Çalıştıran İşyeri Sayısı	Bu İşyerlerinde Çalışan Kadın İşçi Sayısı	Emzirme Odası		Kreş		İdari Para Cezası	
			Kurulması Gereken İşyeri Sayısı	Kurulmayan İşyeri Sayısı	Kurulması Gereken İşyeri Sayısı	Kurulmayan İşyeri Sayısı	Talebi	Miktarı (YTL)
51								
52	2	643			2			
53								
54								
55								
56								
57								
58								
59								
60								
61	13	2.587	5	2	8	3		
62								
63								
64								
65								
66								
67								
68								
69								
70								
71	4	1.168	2	1	2	1		
72	3	1.304			3	1		
73								
74								
75								
76								
77								
78								
79								
80								
81								
82	30	6.861	12	4	18	7		
83	4	2.142			4			
84								
85	7	1.873	4	2	3			
TOPLAM	279	70.414	118	41	161	54	4	3.132,00

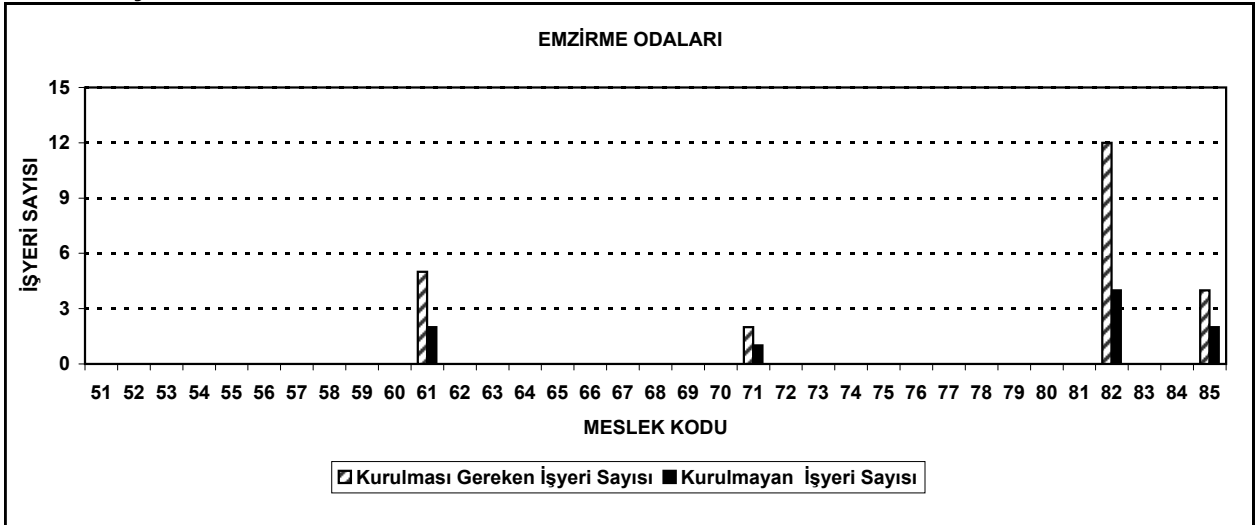
TABLO 21 Şekil a




TABLO 21 Şekil b



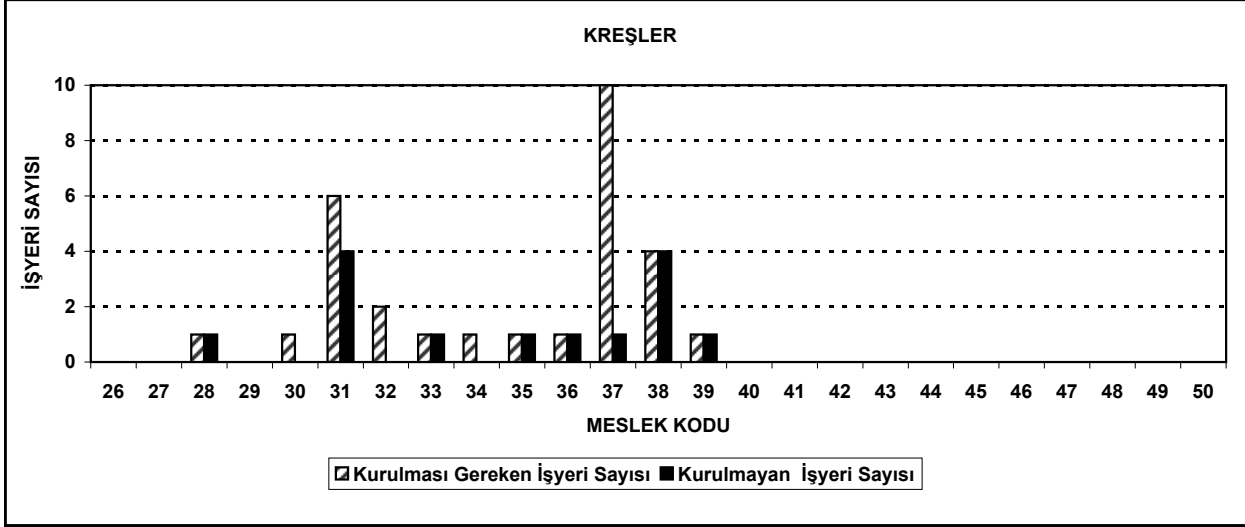
TABLO 21 Şekil c



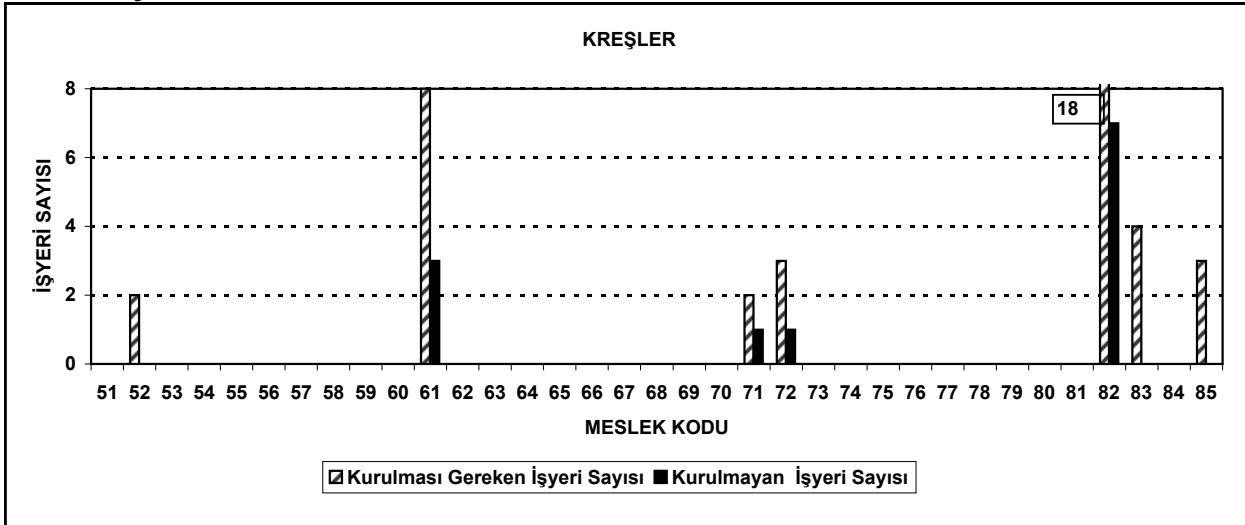
TABLO 21 Şekil d



TABLO 21 Şekil e



TABLO 21 Şekil f



Tablo 22 : İş Sağlığı ve Güvenliği Teftişleri Sonucunda Önerilen İdari Para Cezaları (YTL)

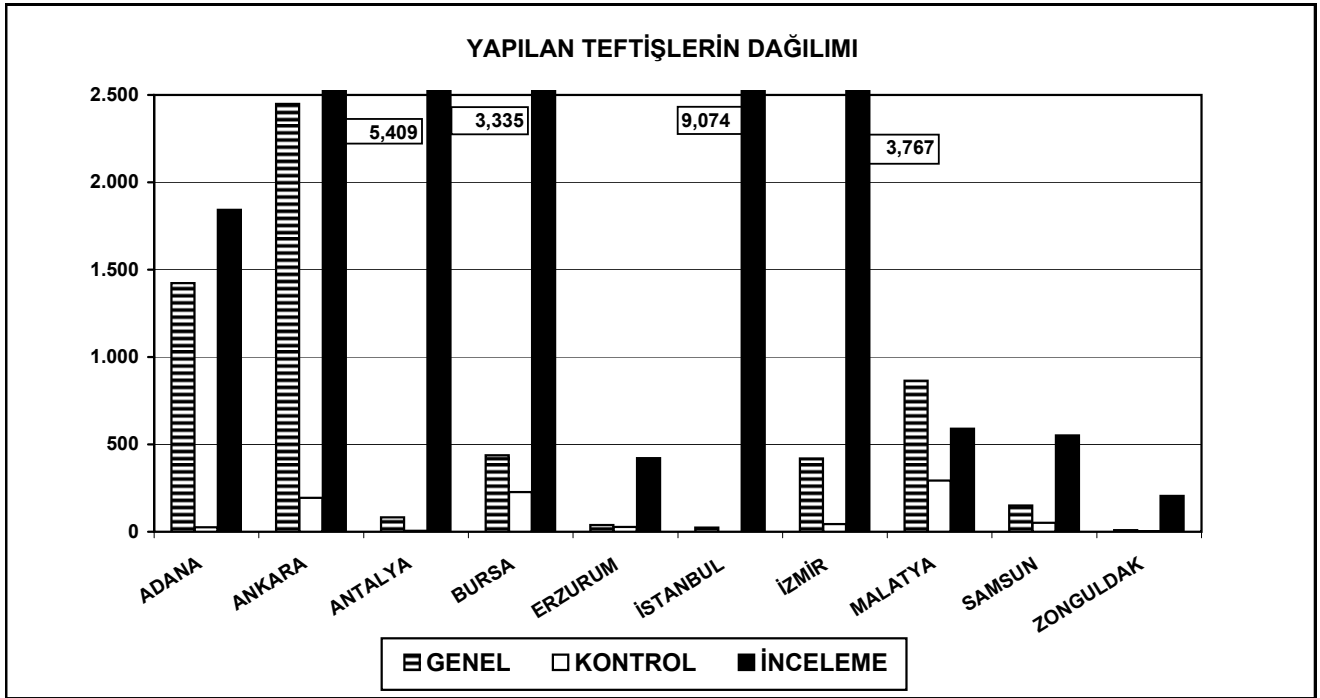
GRUP BAŞKANLIKLARI	GENEL TEFTİŞ	KONTROL TEFTİŞ	İNCELEME TEFTİŞ	TOPLAM
ADANA	608.996,00	302.682,00	140.642,00	1.052.320,00
ANKARA	1.266.830,00	826.859,00	90.430,00	2.184.119,00
BURSA	139.342,00	87.377,00	43.966,00	270.685,00
İSTANBUL	2.651.370,57	394.529,00	288.651,82	3.334.551,39
İZMİR	141.759,00	670.708,00	144.815,54	957.282,54
MALATYA	896,00	38.144,00	22.673,00	61.713,00
ZONGULDAK		18.725,00		18.725,00
GENEL TOPLAM	4.809.193,57	2.339.024,00	731.178,36	7.879.395,93

TABLO 23 : İşin Yürütümü Teftişlerinin Grup Başkanlıklarına Göre Dağılımı

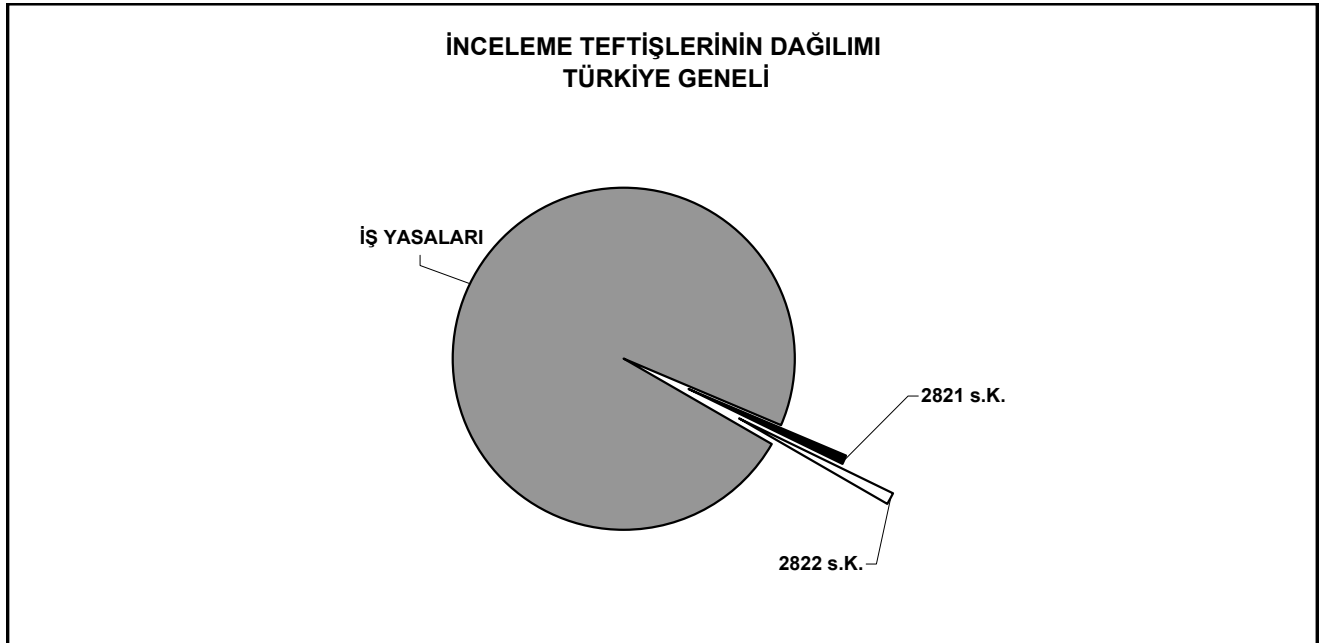
GRUP BAŞKANLIĞI	GENEL TEFTİŞ SAYISI	KONTROL TEFTİŞ SAYISI	İNCELEME TEFTİŞ SAYISI	TOPLAM TEFTİŞ SAYISI	İNCELEME TEFTİŞLERİNİN DAĞILIMI		
					İş Yasaları	2821 s.K.	2822 s.K.
ADANA	1.423	26	1.842	3.291	1.770	21	51
ANKARA	2.448	194	5.409	8.051	5.283	45	81
ANTALYA	83	6	3.335	3.424	3.300	13	22
BURSA	438	228	2.534	3.200	2.496	22	16
ERZURUM	38	27	421	486	411	3	7
İSTANBUL	24		9.074	9.098	8.927	43	104
İZMİR	419	44	3.767	4.230	3.739	15	13
MALATYA	865	293	590	1.748	567	10	13
SAMSUN	150	52	551	753	516	21	14
ZONGULDAK	9	1	205	215	200		5

TOPLAM	5.897	871	27.728	34.496	27.209	193	326
--------	-------	-----	--------	--------	--------	-----	-----

TABLO 23 Şekil a



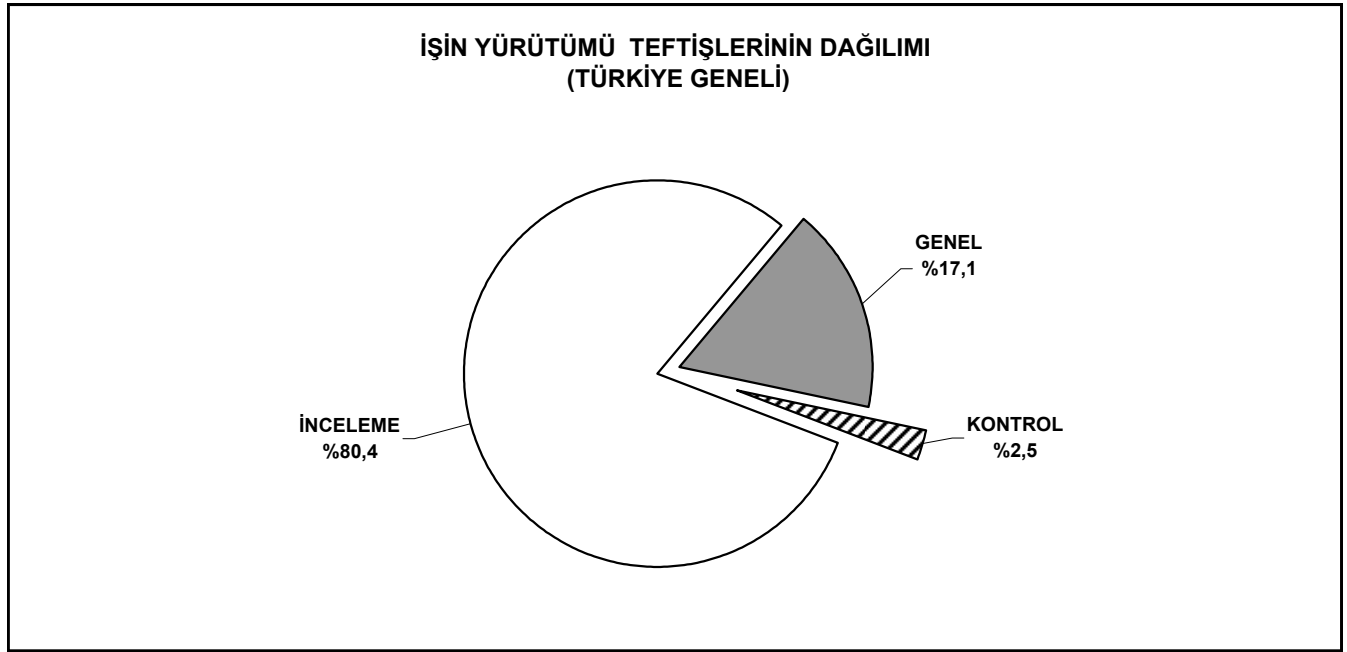
TABLO 23 Şekil b



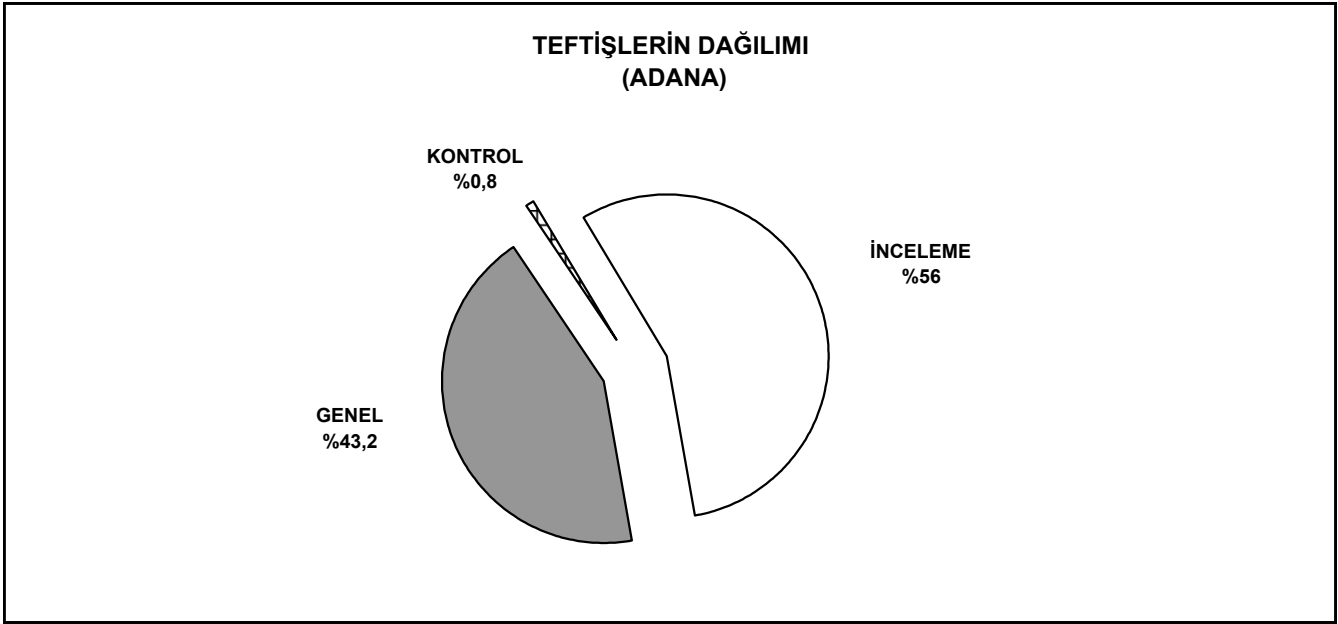
TABLO 24 : İşin Yürütümü Teftişlerinin Grup Başkanlıklarına Göre Dağılımı (%)

GRUP BAŞKANLIĞI	GENEL TEFTİŞ SAYISI %	KONTROL TEFTİŞ SAYISI %	İNCELEME TEFTİŞ SAYISI %	İNCELEME TEFTİŞLERİNİN DAĞILIMI			TOPLAM TEFTİŞ SAYISI %
				İş Yasaları %	2821 s.K. %	2822 s.K. %	
ADANA	43,2	0,8	56,0	96,1	1,1	2,8	100,0
ANKARA	30,4	2,4	67,2	97,7	0,8	1,5	100,0
ANTALYA	2,4	0,2	97,4	99,0	0,4	0,7	100,0
BURSA	13,7	7,1	79,2	98,5	0,9	0,6	100,0
ERZURUM	7,8	5,6	86,6	97,6	0,7	1,7	100,0
İSTANBUL	0,3		99,7	98,4	0,5	1,1	100,0
İZMİR	9,9	1,0	89,1	99,3	0,4	0,3	100,0
MALATYA	49,5	16,8	33,8	96,1	1,7	2,2	100,0
SAMSUN	19,9	6,9	73,2	93,6	3,8	2,5	100,0
ZONGULDAK	4,2	0,5	95,3	97,6		2,4	100,0
TOPLAM	17,1	2,5	80,4	98,1	0,7	1,2	100,0

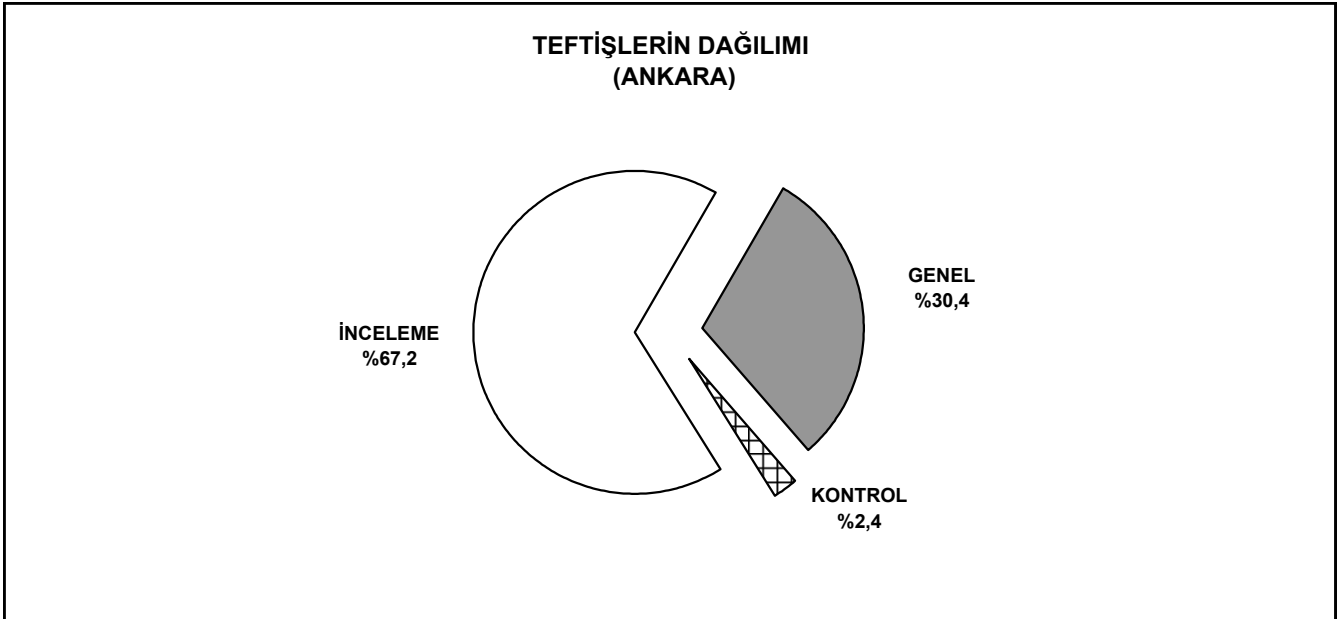
TABLO 24 Şekil a



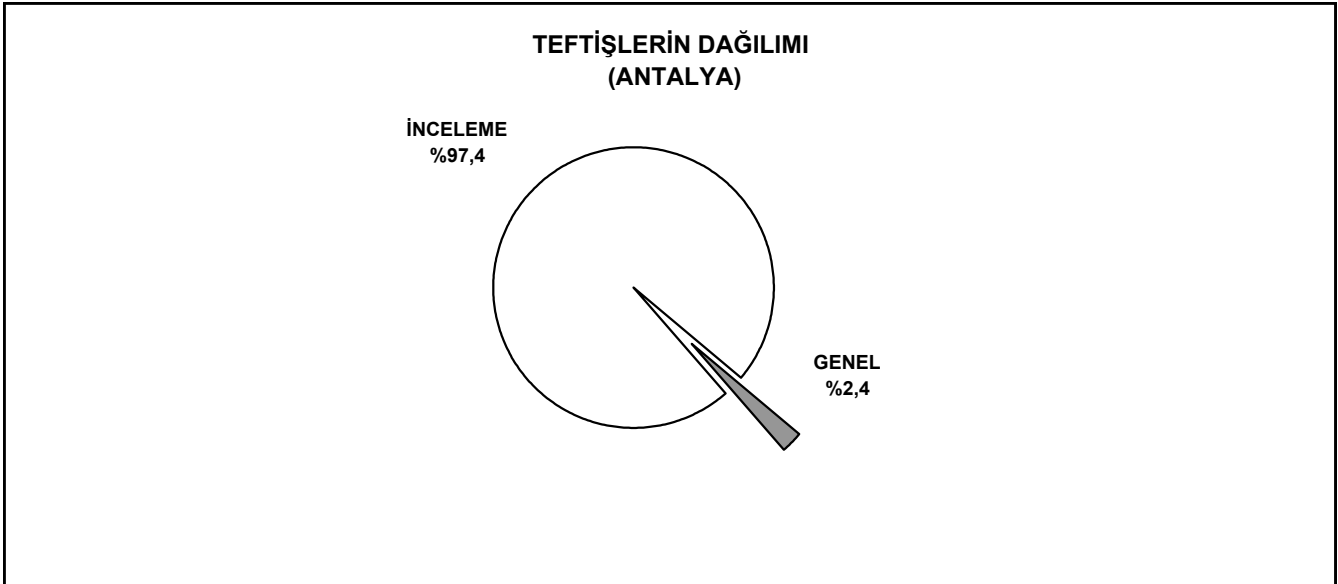
TABLO 24 Şekil b



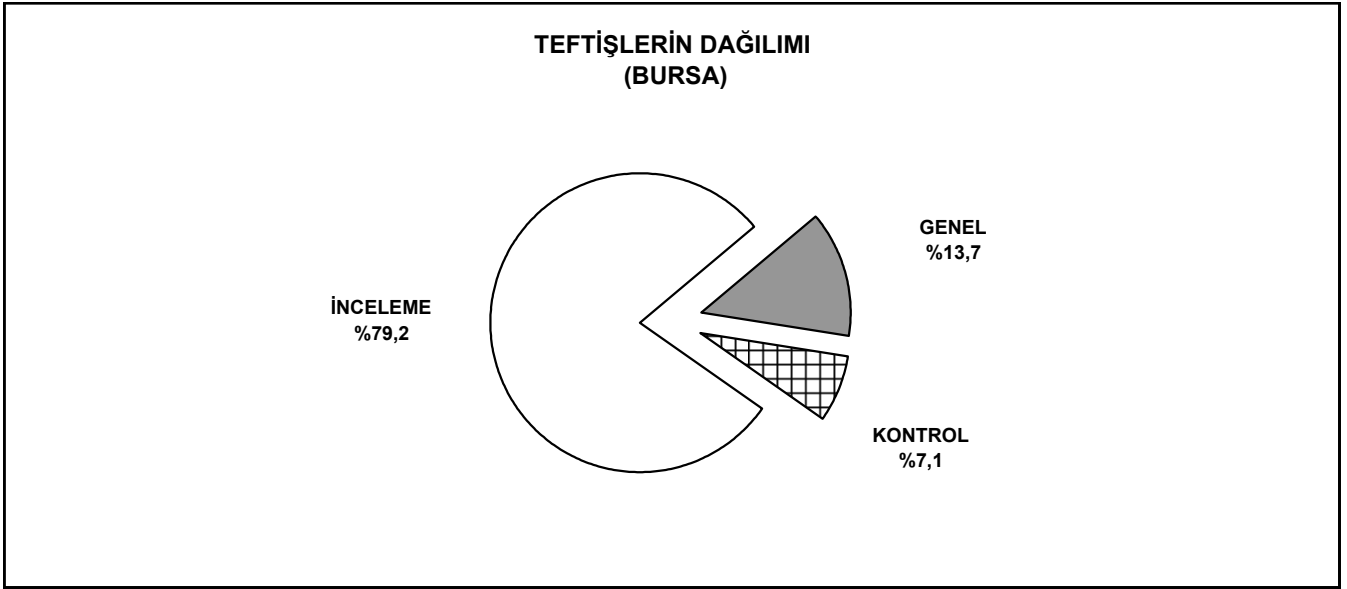
TABLO 24Şekil c




TABLO 24 Şekil d



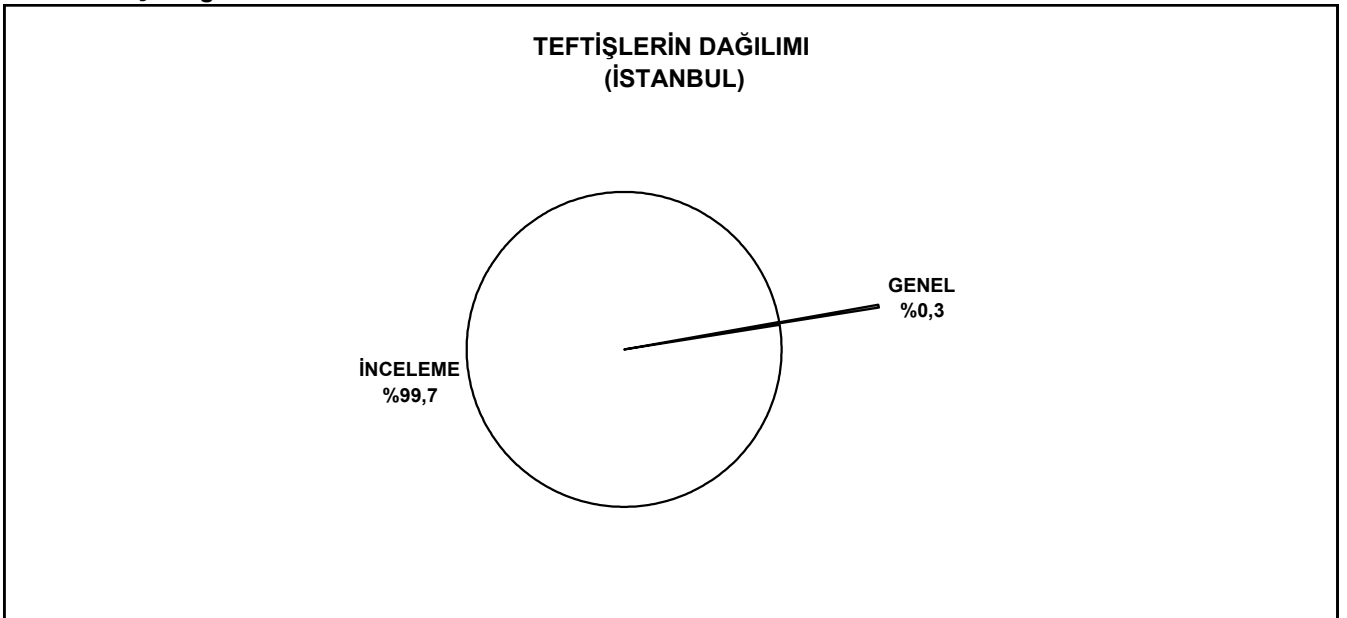
TABLO 24 Şekil e



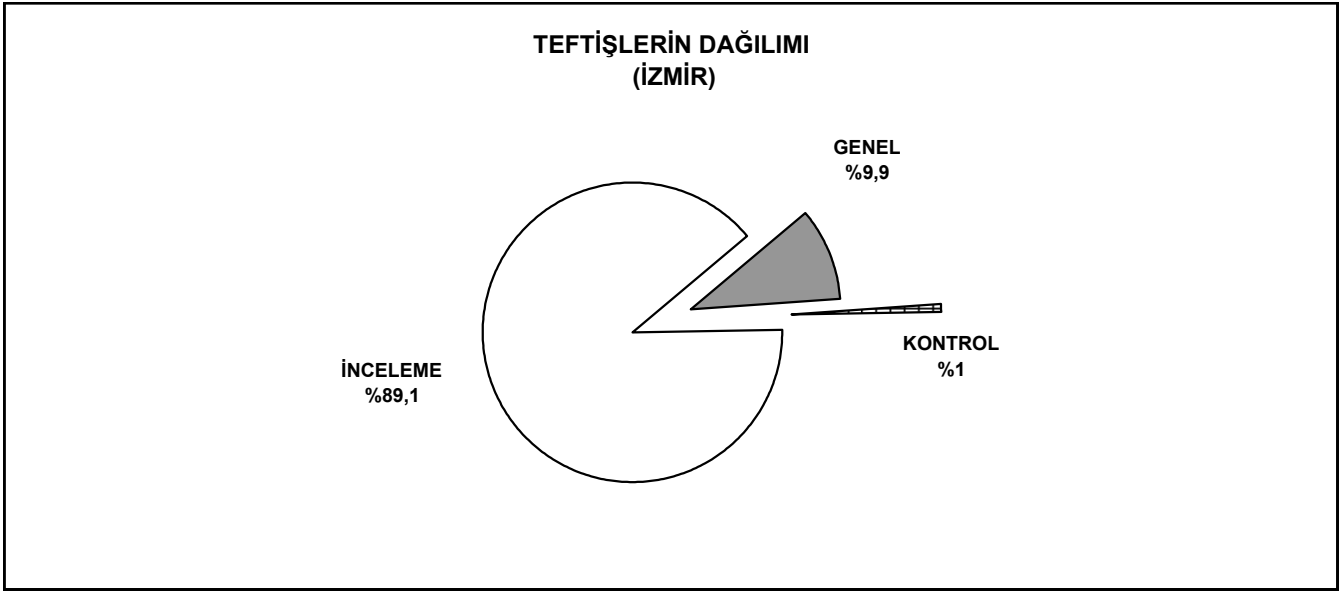
TABLO 24 Şekil f



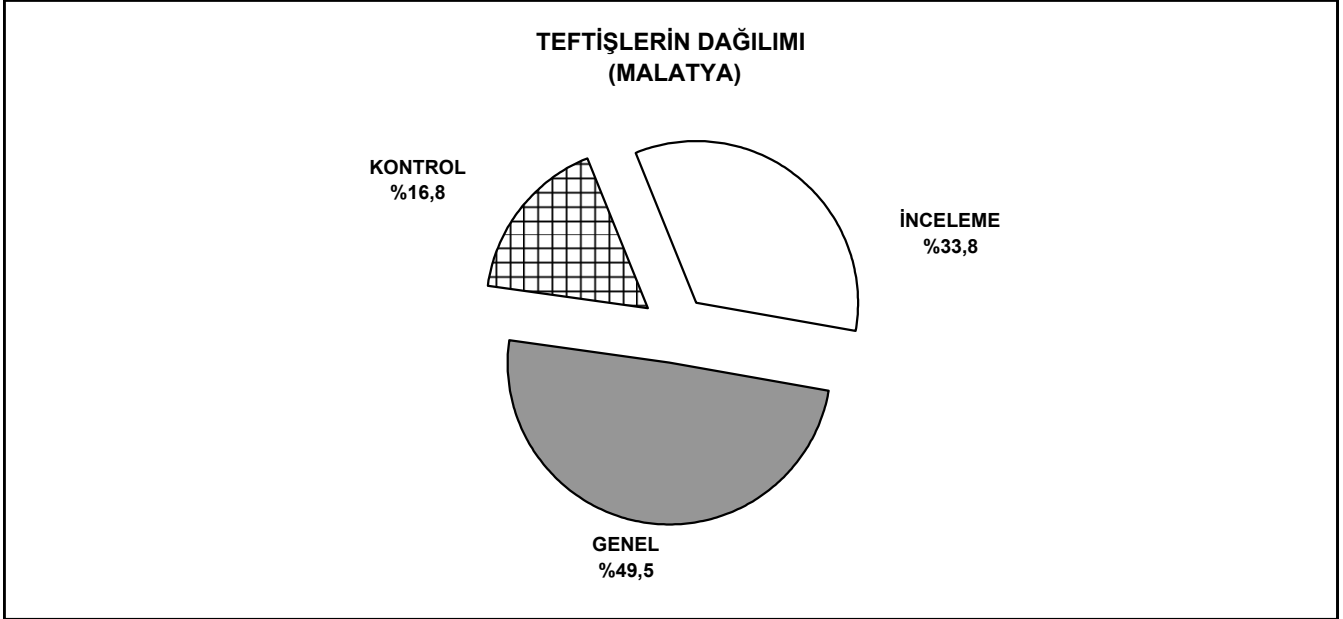
TABLO 24 Şekil g



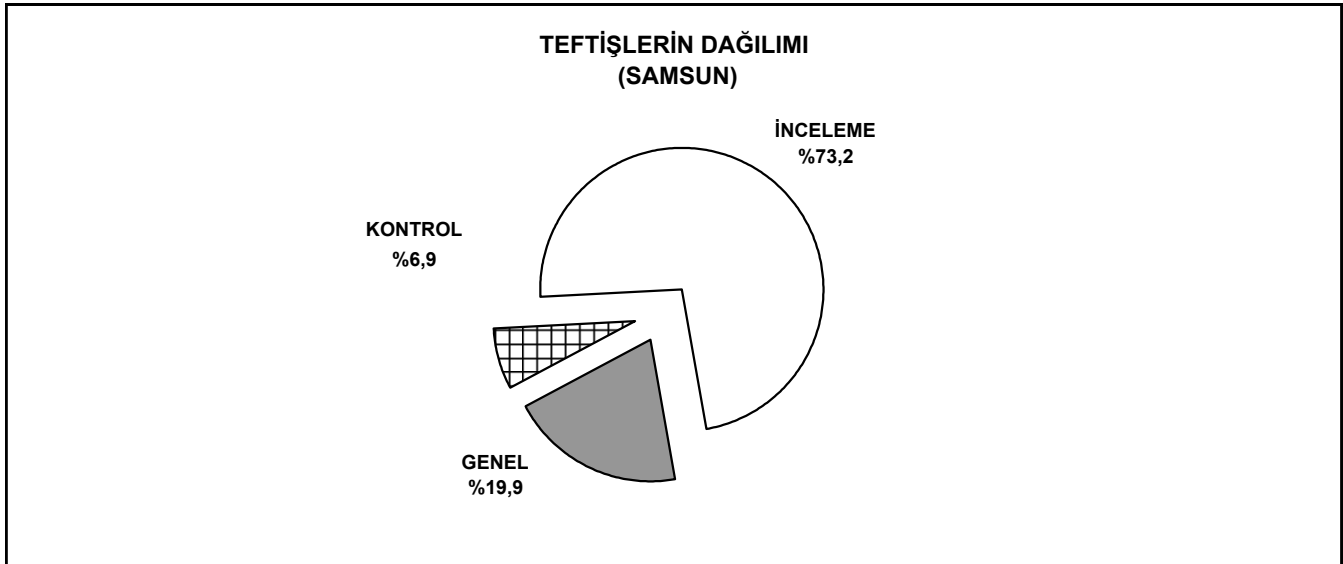
TABLO 24 h



TABLO 24 Şekil ı

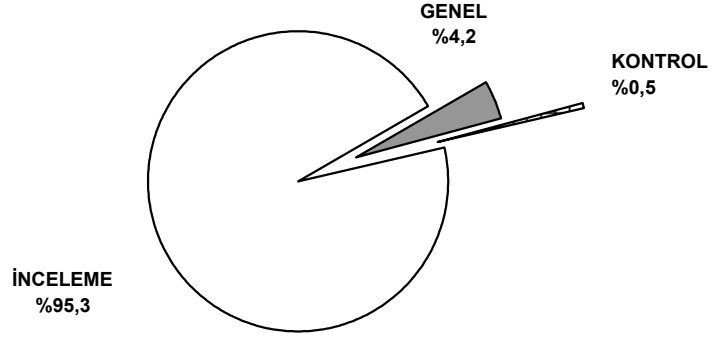


TABLO 24 Şekil i



TABLO 24 Şekil j

TEFTİŞLERİN DAĞILIMI
(ZONGULDAK)



TABLO 25 : İşin Yürütümü Teftiş İstatistikleri (İllere Göre)

GRUP BAŞKANLIKLARI	Genel Teftiş	Kontrol Teftiş	İnceleme Teftişleri			TOPLAM TEFTİŞ	İŞÇİ SAYILARI			TOPLAM İŞÇİ SAYISI	Çıracak
			İş Yasaları	2821 s.K.	2822 s.K.		Erkek	Kadın	Çocuk		
ADANA	732	16	822	9	10	1.589	21.219	3.935		25.154	5
GAZİANTEP	296	4	365	7	6	678	12.953	962		13.915	
HATAY	130	5	91	2	8	236	11.314	821		12.135	1
İÇEL	126		235	1	22	384	10.857	1.260	29	12.146	13
K.MARAŞ	81	1	108	1	2	193	6.858	1.007		7.865	
KİLİS	2		89	1	1	93	199	47		246	
OSMANİYE	43		29			72	362	104		466	
ŞANLIURFA	13		31		2	46	1.205	25		1.230	
TOPLAM	1.423	26	1.770	21	51	3.291	64.967	8.161	29	73.157	19

ANKARA	1.614	100	2.337	10	12	4.073	39.171	16.732	655	56.558	12
AFYON	13	1	120	1		135	1.152	139		1.291	
AKSARAY	6		7			13	29	3		32	
BİLECİK	12	3	56	1		72	1.159	197		1.356	
BOLU	44	4	44		2	94	5.643	2.186		7.829	175
ÇANKIRI	5	2	8			15	94	10		104	
DÜZCE	15	1	36	1	1	54	1.777	1.120		2.897	
ESKİŞEHİR	91	15	314			420	5.925	2.026		7.951	8
KARAMAN	3		13			16	461	362		823	
KASKAMONU	1	1	10	1		13	220	38		258	
KAYSERİ	131	11	591	3	7	743	7.851	715		8.566	1
KIRIKKALE	12	2	4			18	912	4		916	
KIRŞEHİR	3		5	9		17	48	1		49	
KOCAELİ	172	25	516	10	44	767	17.595	3.780		21.375	110
KONYA	152	9	749	2	4	916	7.366	907		8.273	8
KÜTAHYA	88	11	212	1	3	315	6.457	384		6.841	4
NEVŞEHİR	28	0	16		1	45	300	53		353	
NİĞDE	0	0	10			10	9	1		10	
SAKARYA	15	3	73	3	1	95	1.255	712		1.967	62
SİVAS	12	3	114	3	3	135	3.126	359		3.485	
TOKAT	25	3	27		2	57	1.573	1.383		2.956	
YOZGAT	6		21		1	28	372	97		469	2
TOPLAM	2.448	194	5.283	45	81	8.051	102.495	31.209	655	134.359	382

ANTALYA	55	5	3.110	10	16	3.196	9.018	4.447	16	13.481	
BURDUR	7	1	79		1	88	201	201		402	
ISPARTA	21		111	3	5	140	1.560	344	1	1.905	
TOPLAM	83	6	3.300	13	22	3.424	10.779	4.992	17	15.788	

BURSA	277	180	2.137	13	10	2.617	36.194	15.595		51.789	93
BALIKESİR	92	30	245	6	3	376	4.411	1.164		5.575	3
ÇANAKKALE	69	18	114	3	3	207	3.695	851		4.546	
TOPLAM	438	228	2.496	22	16	3.200	44.300	17.610		61.910	96

GRUP BAŞKANLIKLARI	Genel Teftiş	Kontrol Teftiş	İnceleme Teftişleri			TOPLAM TEFTİŞ	İŞÇİ SAYILARI			TOPLAM İŞÇİ SAYISI	Çırak
			İş Yasaları	2821 s.K.	2822 s.K.		Erkek	Kadın	Çocuk		
ERZURUM	14	13	288	2	1	318	1.891	131		2.022	
AĞRI											
ARDAHAN			4			4	150	16		166	
BAYBURT	2		5			7	91			91	
BİTLİS			3			3	3			3	
ERZİNCAN	8	5	41		2	56	1.206	232		1.438	
HAKKARİ			3			3	3			3	
İĞDIR	2	1	9		1	13	71	21		92	
KARS			9		2	11	190	13		203	
VAN	12	8	49	1	1	71	561	31		592	
TOPLAM	38	27	411	3	7	486	4.166	444		4.610	

İSTANBUL	20		8.286	40	97	8.443	26.061	8.871	1.150	36.082	
EDİRNE	1		132	2		135	230	154	40	424	
KIRKLARELİ			117		1	118	150	83	40	273	
TEKİRDAĞ	3		370	1	6	380	1.139	546	200	1.885	
YALOVA			22			22	73	20	10	103	
TOPLAM	24		8.927	43	104	9.098	27.653	9.674	1.440	38.767	

İZMİR	238	16	3.073	12	9	3.348	28.766	12.123	1	40.890	1
AYDIN	20	1	210			231	2.873	1.096		3.969	
DENİZLİ	49	4	167		1	221	4.722	5.015		9.737	322
MANİSA	64	2	106	3	2	177	12.241	1.802		14.043	
MUĞLA	24	11	180			215	1.246	246		1.492	
UŞAK	24	10	3		1	38	357	72		429	
TOPLAM	419	44	3.739	15	13	4.230	50.205	20.354	1	70.560	323

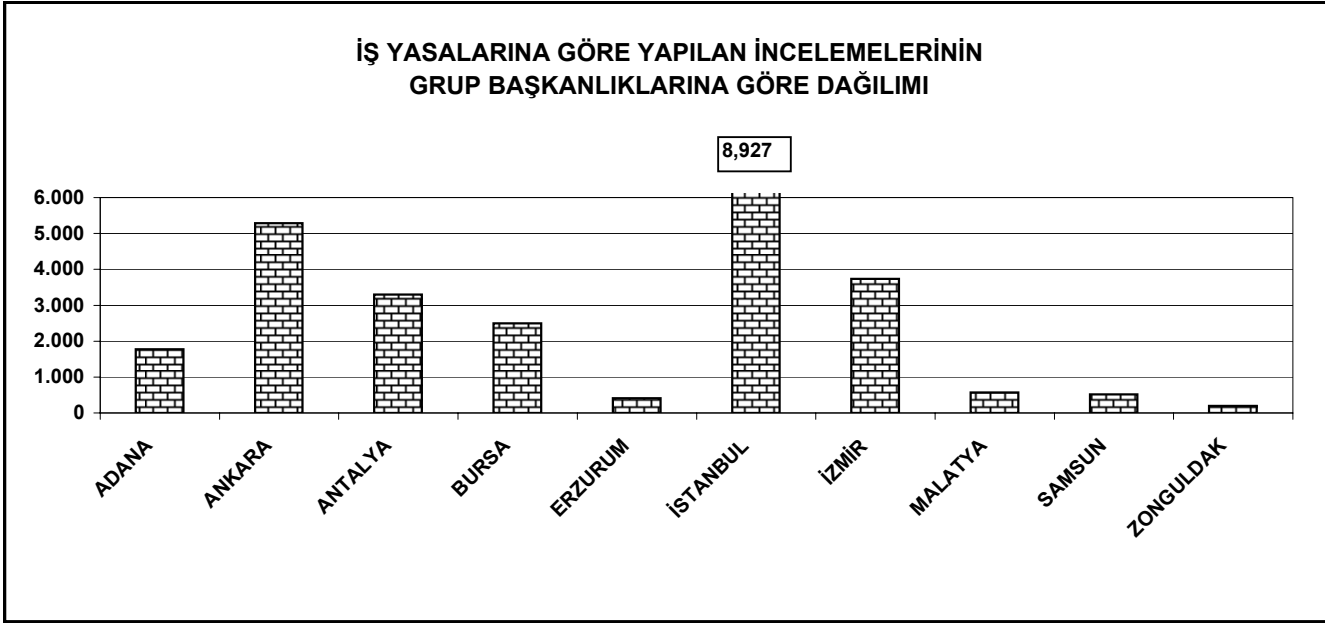
MALATYA	301	29	309	1		640	9.521	2.133		11.654	
ADİYAMAN	64	53	18		1	136	3.571	1.137		4.708	
BATMAN	58	13	3		1	75	1.247	260		1.507	
BİNGÖL	38	33	7		1	79	1.614	160		1.774	
DIYARBAKIR	128	50	138	5	7	328	4.315	708		5.023	
ELAZIĞ	132	68	66	2	1	269	8.335	1.183		9.518	
MARDİN	57	11	16	2	1	87	1.339	69		1.408	
MUŞ	23	5	2			30	493	31		524	
SİİRT	37	19	1			57	640	76		716	
ŞIRNAK	13	1	2		1	17	485	8		493	
TUNCELİ	14	11	5			30	208	89		297	
TOPLAM	865	293	567	10	13	1.748	31.768	5.854		37.622	

SAMSUN	66	35	199	14	4	318	3.255	776	1	4.032	
AMASYA	2		27			29	305	285		590	
ARTVİN			16	1	1	18	845	5		850	
ÇORUM	15	2	21			38	344	27		371	
GİRESİN	8	1	27			36	762	29		791	
GÜMÜŞHANE	1					1	130			130	
ORDU	14	2	26	3	5	50	1.143	517		1.660	
RİZE			33			33	70	8		78	
SİNOP	12		7	2	1	22	573	305		878	
TRABZON	32	12	160	1	3	208	2.243	428		2.671	
TOPLAM	150	52	516	21	14	753	9.670	2.380	1	12.051	

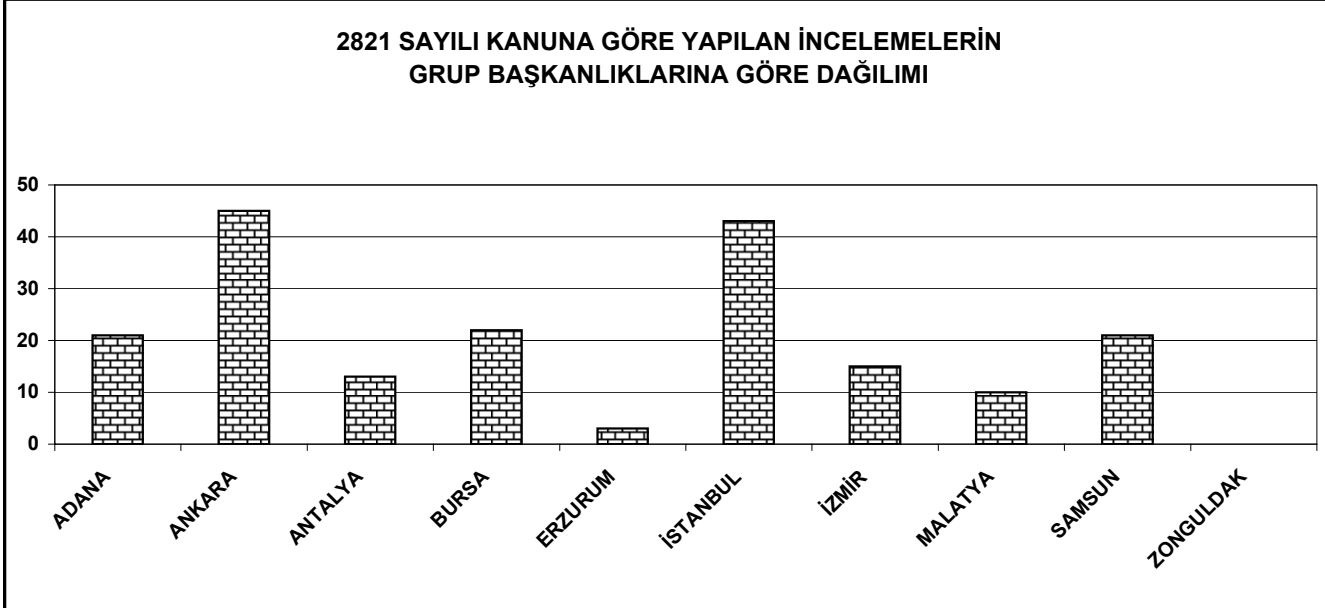
ZONGULDAK	7		125		5	137	1.316	335		1.651	54
BARTIN	2	1	42			45	462	190		652	
KARABÜK			33			33	77	9		86	
TOPLAM	9	1	200		5	215	1.855	534		2.389	54

GENEL TOPLAM	5.897	871	27.209	193	326	34.496	347.858	101.212	2.143	451.213	874
---------------------	--------------	------------	---------------	------------	------------	---------------	----------------	----------------	--------------	----------------	------------

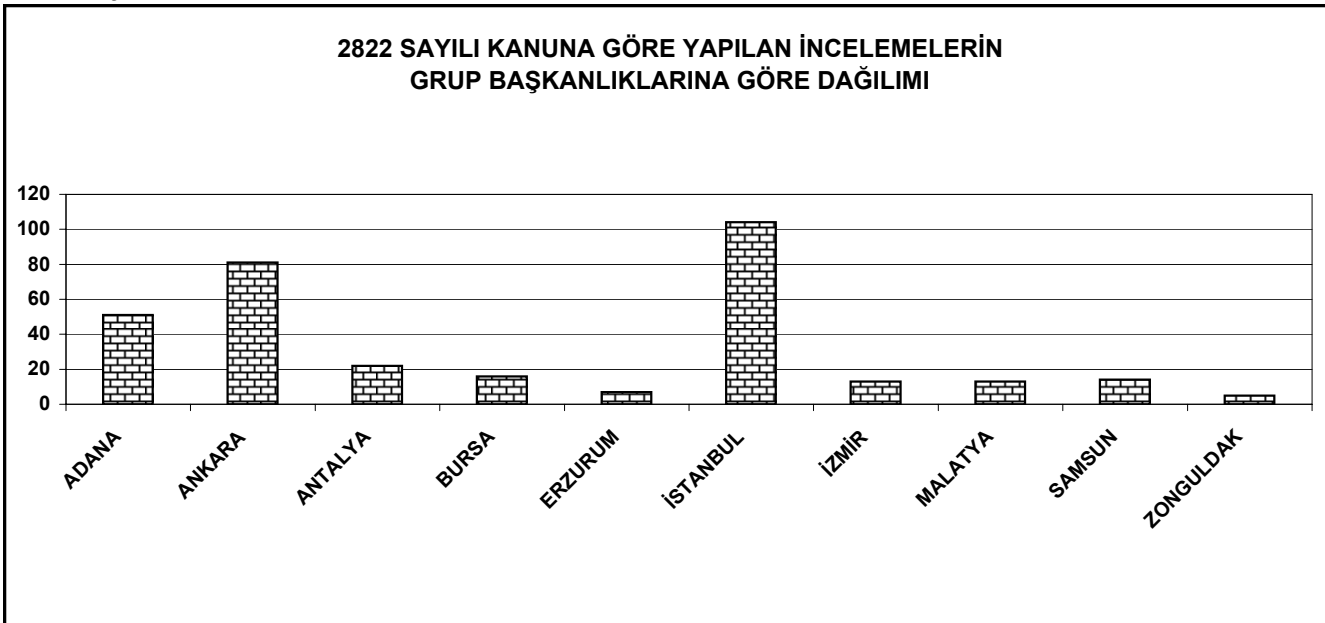
TABLO 25 Şekil a



TABLO 25 Şekil b

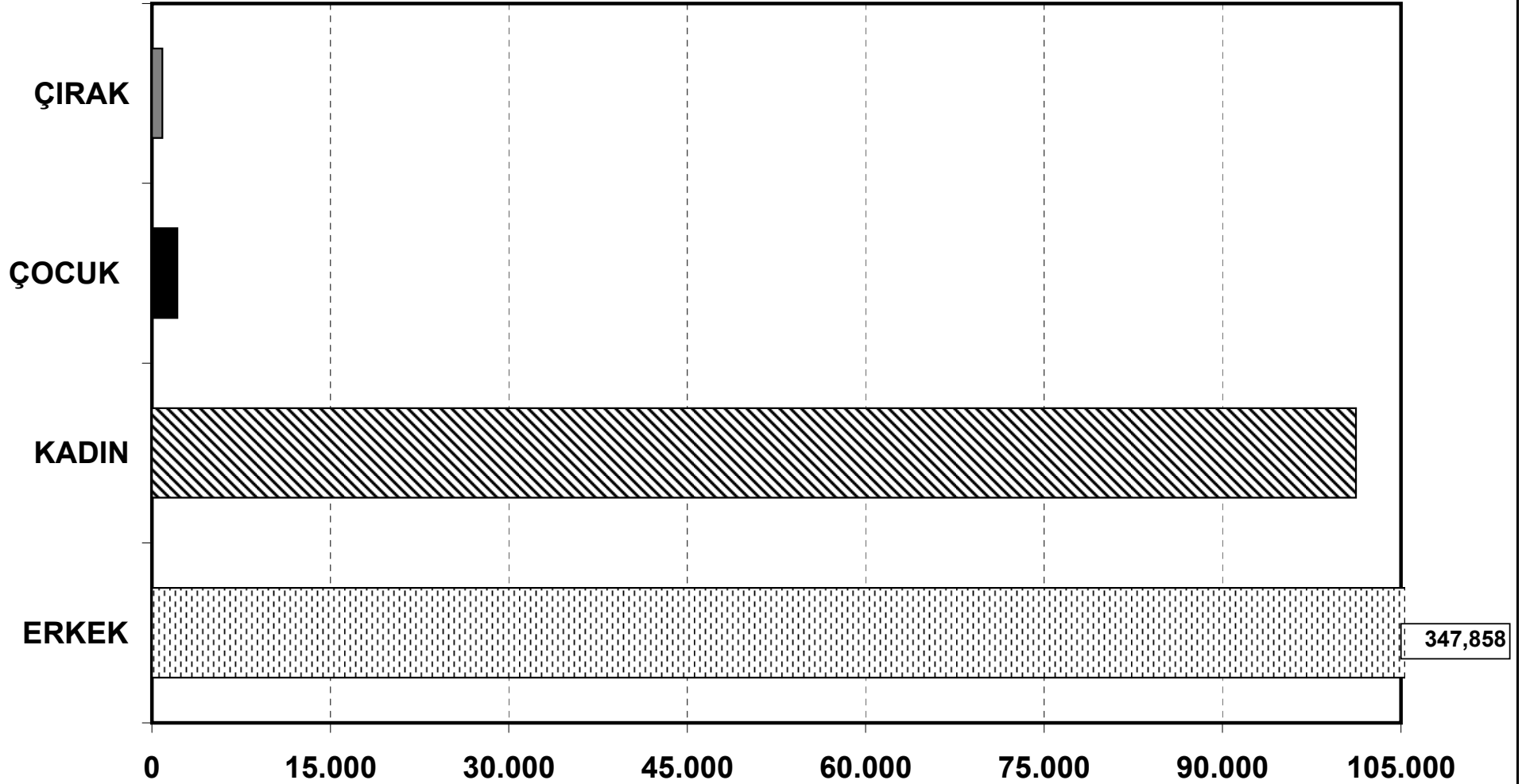


TABLO 25 Şekil c



TABLO 25 Şekil d

TOPLAM DENETİMLERDE ULAŞILAN İŞÇİ SAYILARI

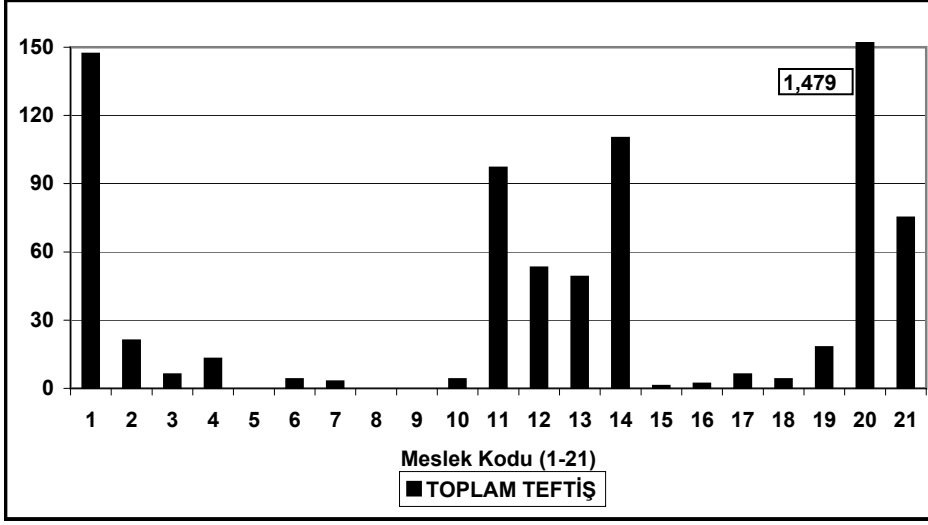


TABLO 26 : İşin Yürütümü Teftiş İstatistikleri (Meslek Kodlarına Göre)

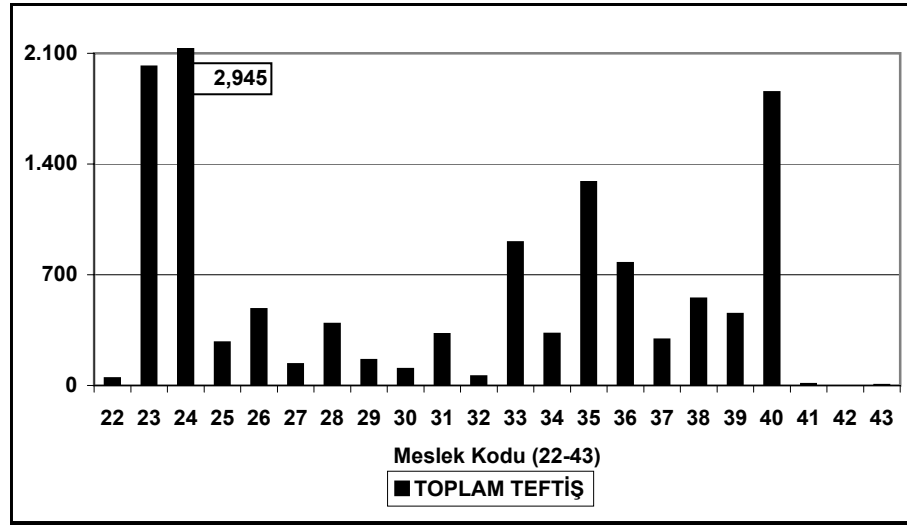
MESLEK KODLARI	Genel Teftiş	Kontrol Teftiş	İnceleme Teftişleri			TOPLAM TEFTİŞ	İŞÇİ SAYILARI			TOPLAM İŞÇİ SAYISI	Çırak
			İş Yasaları	2821 s.K.	2822 s.K.		Erkek	Kadın	Çocuk		
1	15	1	128	1	2	147	2.776	704		3.480	
2	2		19			21	346	24		370	
3			6			6	17			17	
4			13			13	141	16		157	
5											
6			4			4	5			5	
7	2		1			3	11	4		15	
8											
9											
10	1		3			4	73			73	
11	9	3	80	5		97	5.800	565		6.365	
12	4	2	46	1		53	1.057	42		1.099	
13	13	3	30	2	1	49	2.566	110		2.676	
14	20	8	77	4	1	110	1.474	70	1	1.545	
15			1			1	1			1	
16			2			2	1	1		2	
17			6			6	10	2		12	
18			4			4	21			21	
19	4		12		2	18	539	21		560	
20	406	54	1.001	10	8	1.479	15.485	6.403	12	21.900	1
21	9		66			75	366	24		390	
22	4		39	1		44	1.849	1.007		2.856	
23	359	69	1.570	6	11	2.015	41.345	17.449	21	58.815	283
24	491	38	2.406	2	8	2.945	16.572	17.778	61	34.411	505
25	32	5	233	1	1	272	1.369	364	155	1.888	2
26	80	13	384	2	2	481	7.458	547	504	8.509	7
27	19	2	111		1	133	1.587	318	4	1.909	
28	76	5	301	4	2	388	2.546	413	12	2.971	1
29	59	2	94		5	160	2.125	381	3	2.509	3
30	12	5	77	7	2	103	1.290	223	1	1.514	
31	68	9	226	11	9	323	7.447	1.080	11	8.538	
32	20	1	35	1		57	327	36		363	
33	346	38	485	4	32	905	22.099	2.223	21	24.343	
34	122	12	187	3	1	325	14.613	466	3	15.082	
35	355	35	873	5	16	1.284	14.185	1.333	34	15.552	7
36	89	23	655	3	3	773	7.809	791	14	8.614	3
37	48	8	224	4	5	289	2.910	1.781	9	4.700	
38	82	21	426	9	10	548	11.060	2.738	18	13.816	6
39	106	9	324	2	11	452	5.096	1.456	13	6.565	
40	233	10	1.589	11	11	1.854	18.349	1.336	31	19.716	7
41			7		1	8	203	81	1	285	
42			1			1	1			1	
43		1	1			2	49	80		129	

MESLEK KODLARI	Genel Teftiş	Kontrol Teftiş	İnceleme Teftişleri			TOPLAM TEFTİŞ	İŞÇİ SAYILARI			TOPLAM İŞÇİ SAYISI	Çırak
			İş Yasaları	2821 s.K.	2822 s.K.		Erkek	Kadın	Çocuk		
44			6			6	6	2		8	
45											
46											
47			2			2	4			4	
48			3			3	80			80	
49			2			2	2			2	
50											
51	14	6	287	3	2	312	2.597	137	37	2.771	
52	83	38	599	7	22	749	16.530	2.783	31	19.344	
53	1		1			2	11	1		12	
54											
55			2			2	1	1		2	
56											
57											
58			1			1	1			1	
59											
60	1	1	10			12	26	3		29	
61	977	204	5.189	18	49	6.437	26.078	7.344	393	33.815	38
62	32	5	167			204	2.621	1.266	3	3.890	
63	13	4	46	1		64	121	85	2	208	
64	7	1	48			56	222	38	1	261	
65		2	8			10	6	2		8	
66			2			2	2	2		4	
67											
68											
69											
70											
71	284	31	1.652	15	33	2.015	23.814	5.805	654	30.273	
72	23	7	92			122	1.285	310	13	1.608	
73	8	1	44		1	54	445	396	12	853	
74			8			8	10	2		12	
75											
76			1			1	1			1	
77											
78											
79											
80											
81	7	1	226		4	238	646	83	12	741	
82	621	27	901	9	16	1.574	12.488	7.056	21	19.565	
83	265	56	2.385	21	23	2.750	22.589	6.262	26	28.877	
84	24	11	215	1		251	1.326	297		1.623	
85	451	99	3.565	19	31	4.165	25.968	9.470	9	35.447	11
TOPLAM	5.897	871	27.209	193	326	34.496	347.858	101.212	2.143	451.213	874

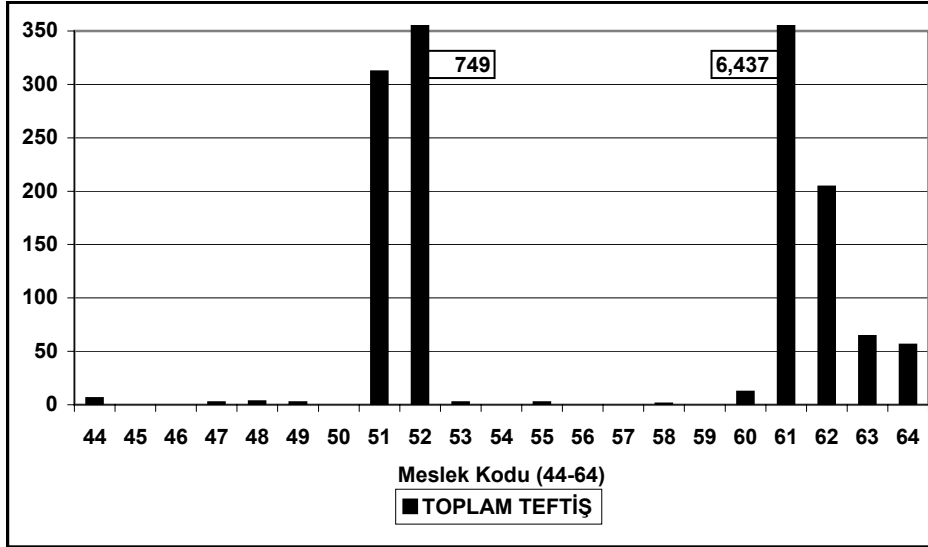
TABLO 26 Şekil a



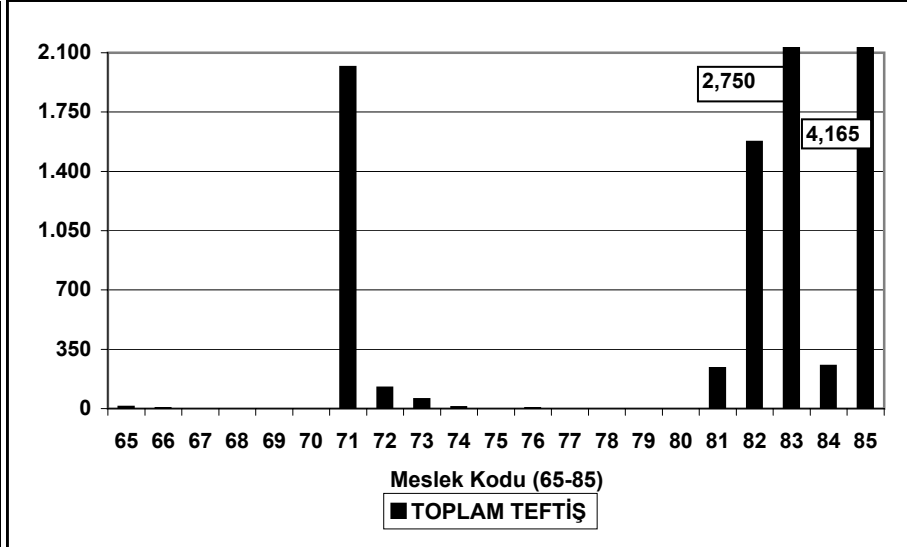
TABLO 26 Şekil b



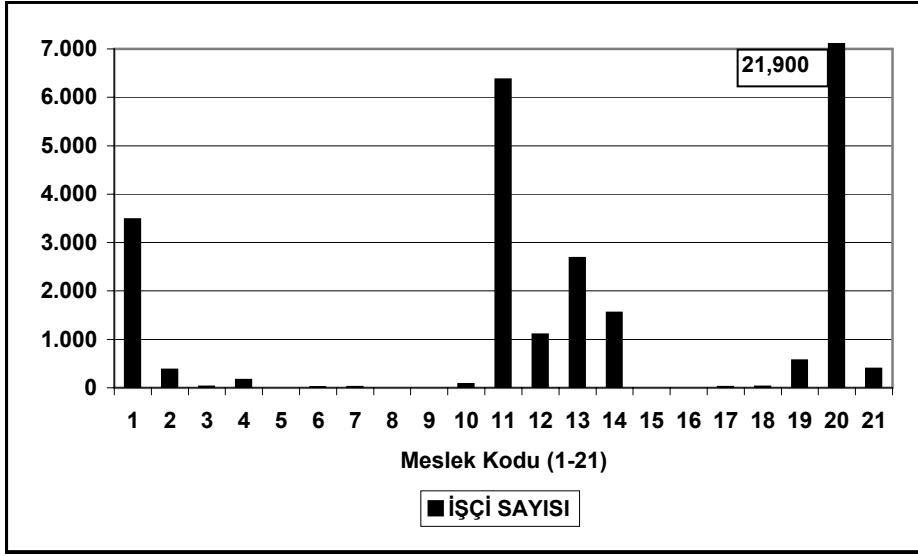
TABLO 26 Şekil c



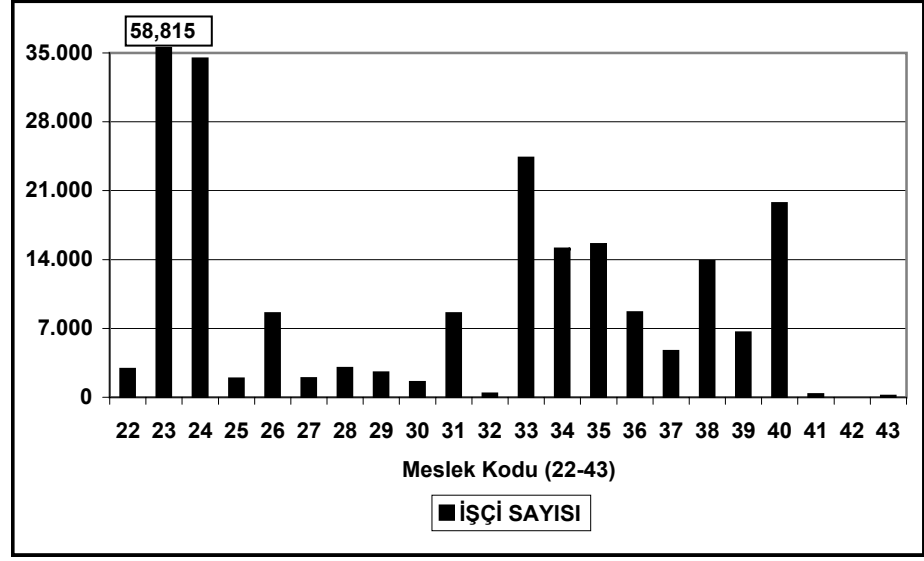
TABLO 26 Şekil d



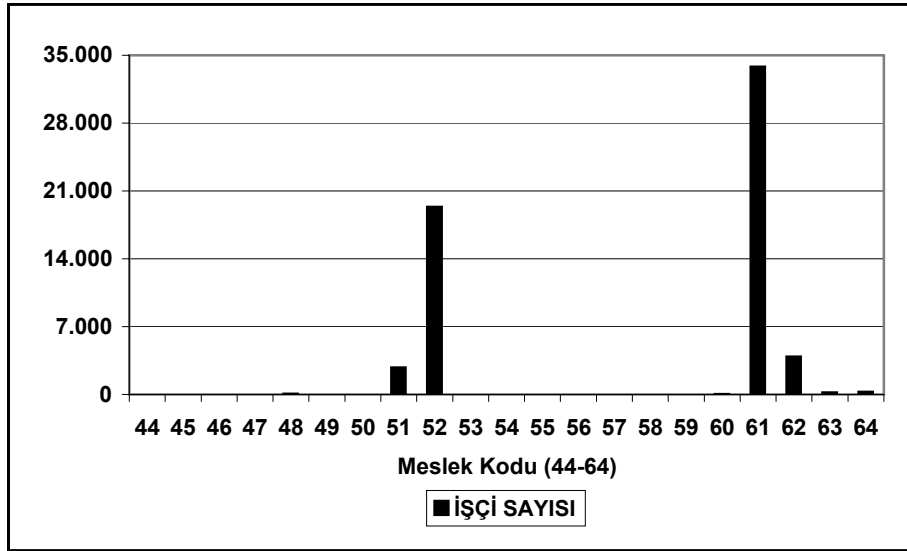
TABLO 26 Şekil e



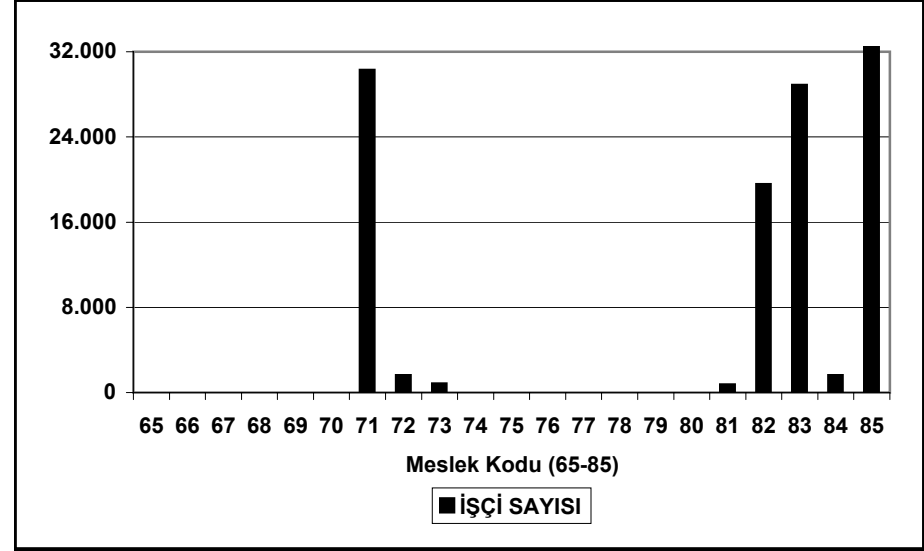
TABLO 26 Şekil f



TABLO 26 Şekil g



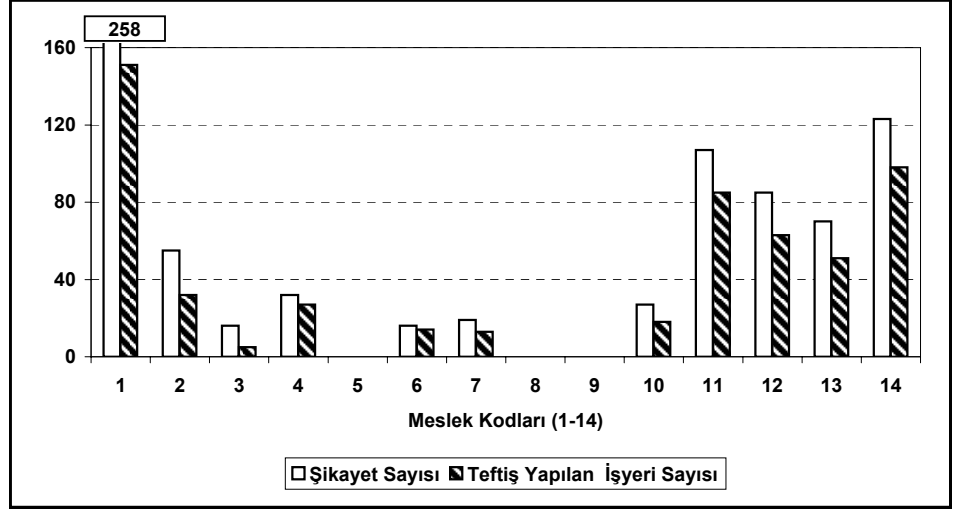
TABLO 26 Şekil h



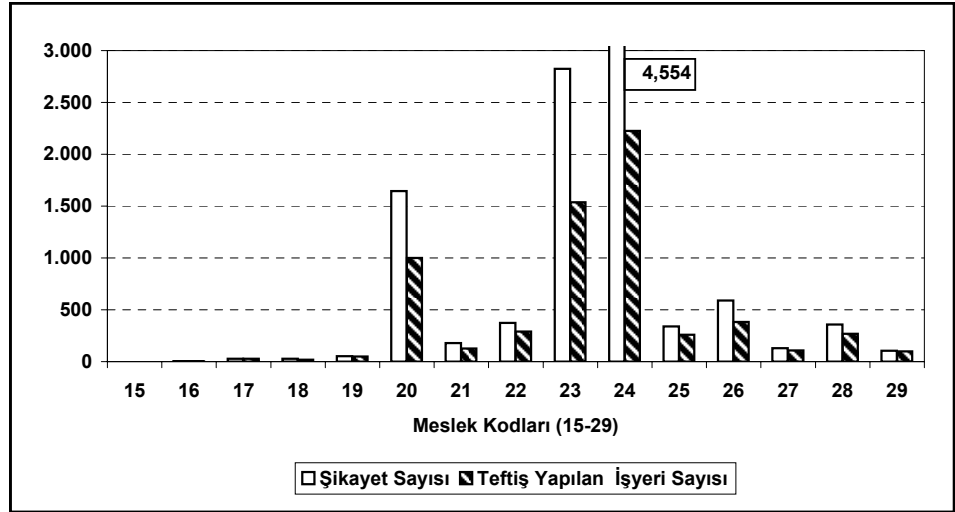
TABLO 27 : Program Dışı Teftişlerden Şikayet İncelemelerinin Dağılımı (Meslek Kodlarına Göre)

MESLEK KODU	Şikayet Sayısı	Teftiş Yapılan İşyeri Sayısı
1	258	151
2	55	32
3	16	5
4	32	27
5		
6	16	14
7	19	13
8		
9		
10	27	18
11	107	85
12	85	63
13	70	51
14	123	98
15		
16	2	2
17	28	27
18	27	20
19	54	48
20	1.644	1.001
21	178	126
22	374	291
23	2.825	1.537
24	4.554	2.225
25	341	258
26	588	384
27	130	107
28	358	268
29	106	100
30	101	86
31	271	226
32	54	49
33	971	555
34	262	199
35	1.197	861
36	785	637
37	307	253
38	566	419
39	428	319
40	2.648	1.544
41	72	11
42	1	1
43	2	1

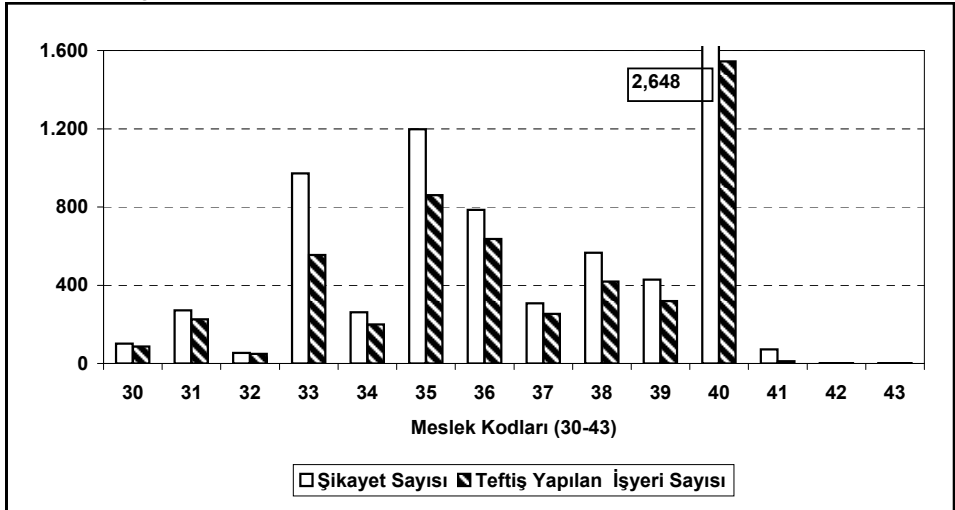
TABLO 27 Şekil a



TABLO 27 Şekil b

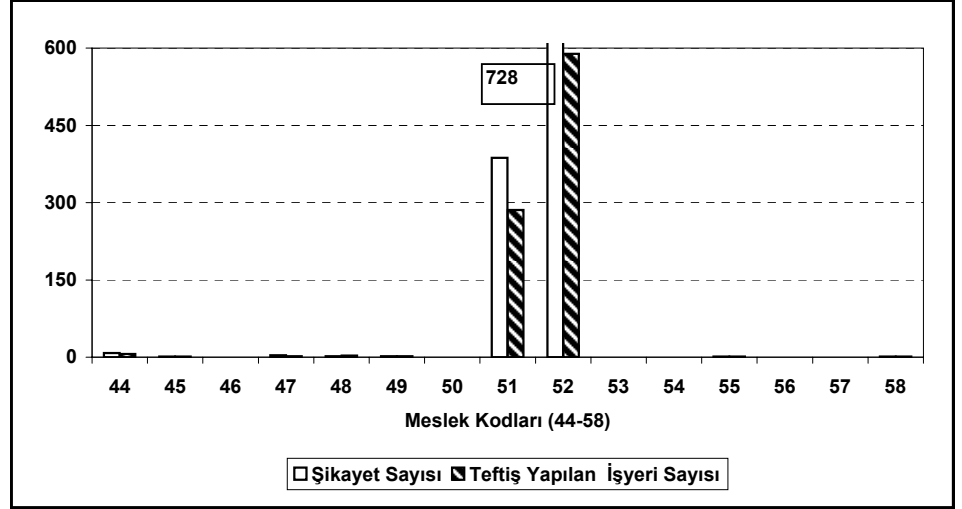


TABLO 27 Şekil c

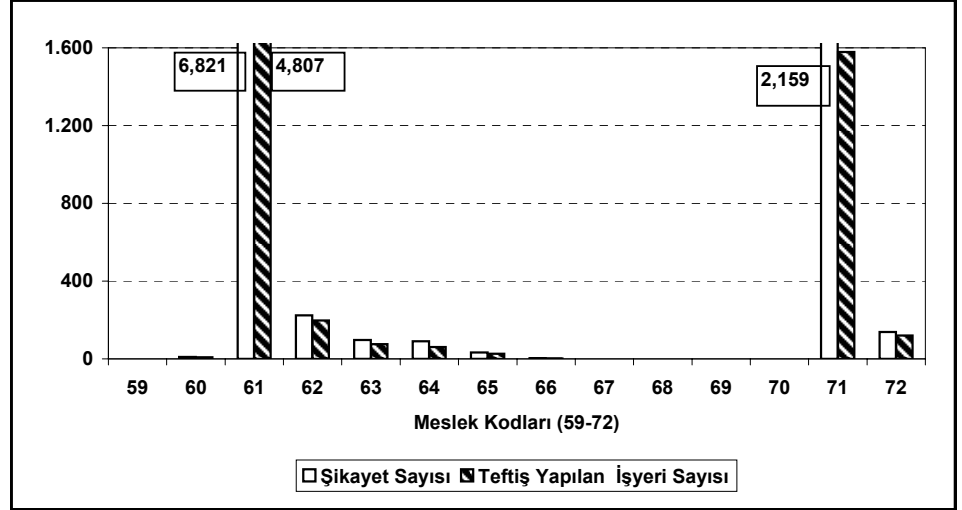


MESLEK KODU	Şikayet Sayısı	Teftiş Yapılan İşyeri Sayısı
44	8	6
45	1	1
46		
47	4	2
48	2	3
49	2	2
50		
51	387	286
52	728	589
53		
54		
55	1	1
56		
57		
58	1	1
59		
60	10	8
61	6.821	4.807
62	224	197
63	97	75
64	90	61
65	33	27
66	4	2
67		
68		
69		
70		
71	2.159	1.579
72	138	120
73	125	61
74	6	2
75		
76	1	1
77		
78		
79		
80		
81	422	248
82	1.081	779
83	3.425	2.323
84	639	366
85	5.194	3.173
TOPLAM	41.285	26.832

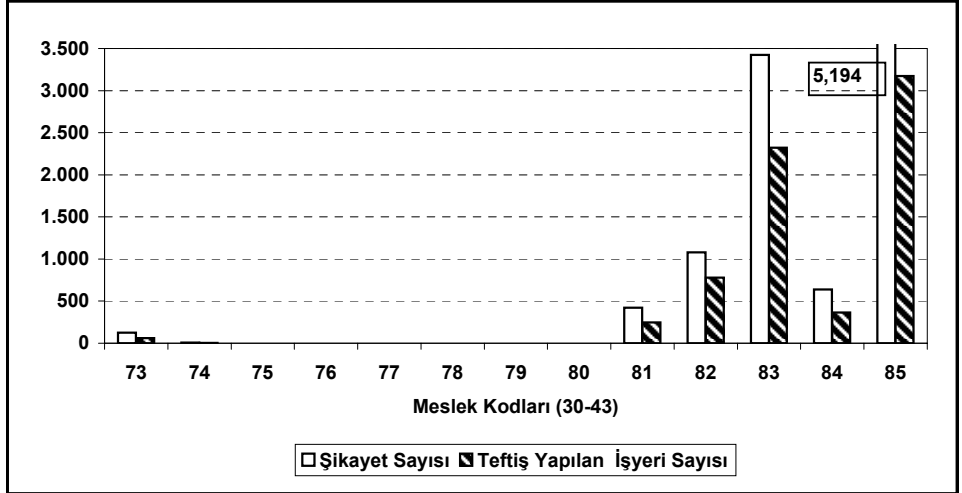
TABLO 27 Şekil d



TABLO 27 Şekil e



TABLO 27 Şekil f



TABLO 28 : İş Sözleşmeleri Sona Erdirilen İşçiler (İllere Göre)

GRUP BAŞKANLIKLARI	İş Sözleşmesi Sona Erdirilen İşçi Sayısı	İnceleme Yapılan İşyeri Sayısı	İş Sözleşmesinin Sona Erdirilmesi İle İlgili Yasa ve Maddeler						
			4857 Sayılı İş Kanunu		854 Sayılı Deniz İş Kanunu		212 Sayılı Kanun	2.821 Sayılı Kanun	2.822 Sayılı Kanun
			17	24/25	16	14			
ADANA	1.086	550	1.038	47	1				
GAZİANTEP	485	223	462	23					
HATAY	112	59	107	5					
İÇEL	199	144	175	23			1		
K.MARAS	125	64	117	7	1				
KİLİS	104	62	92	12					
OSMANİYE	26	21	23	3					
ŞANLIURFA	10	9	10						
TOPLAM	2.147	1.132	2.024	120	2		1		

ANKARA	2939	2100	1878	1060					1
AFYON	112	104	70	42					
AKSARAY	8	8	7	1					
BİLECİK	68	46	40	28					
BOLU	38	36	26	12					
ÇANKIRI	6	6	3	3					
DÜZCE	47	40	28	19					
ESKİŞEHİR	598	342	364	233					1
KARAMAN	19	17	7	12					
KASKAMONU	5	5	4	1					
KAYSERİ	843	544	645	188				10	
KIRIKKALE	3	3	2	1					
KIRŞEHİR	11	6	4	7					
KOCAELİ	574	440	359	181					34
KONYA	1186	849	656	447				83	
KÜTAHYA	296	179	193	101			1		1
NEVŞEHİR	24	24	20	4					
NİĞDE	10	10	5	5					
SAKARYA	90	47	66	24					
SİVAS	178	120	125	53					
TOKAT	17	17	10	7					
YOZGAT	42	21	35	7					
TOPLAM	7.114	4.964	4.547	2.436			1	93	37

ANTALYA	3.373	1.570	3.097	275			1		
BURDUR	81	40	74	7					
ISPARTA	218	46	211	7					
TOPLAM	3.672	1.656	3.382	289			1		

BURSA	2.314	1.209	2.162	151			1		
BALIKESİR	303	154	285	18					
ÇANAKKALE	131	73	128	3					
TOPLAM	2.748	1.436	2.575	172			1		

ERZURUM	261	242	245	16					
AĞRI									
ARDAHAN	1	1	1						
BAYBURT	4	4	4						
BİTLİS	1	1	1						
ERZİNCAN	25	19	22	3					
HAKKARİ	1	1	1						
İĞDIR	3	3	3						
KARS	3	3	3						
VAN	73	43	73						
TOPLAM	372	317	353	19					

GRUP BAŞKANLIKLARI	İş Sözleşmesi Sona Erdirilen İşçi Sayısı	İnceleme Yapılan İşyeri Sayısı	İş Sözleşmesinin Sona Erdirilmesi İle İlgili Yasa ve Maddeler						
			4857 Sayılı İş Kanunu		854 Sayılı Deniz İş Kanunu		212 Sayılı Kanun	2821 Sayılı Kanun	2822 Sayılı Kanun
			17	24/25	16	14			
			İSTANBUL	11.684	7.815	11.684			
EDİRNE	127	108	127						
KIRKLARELİ	200	125	200						
TEKİRDAĞ	612	324	612						
YALOVA	110	19	110						
TOPLAM	12.733	8.391	12.733						

İZMİR	2.100	1.309	1.508	592				
AYDIN	118	100	91	25		2		
DENİZLİ	128	75	98	30				
MANİSA	123	59	103	20				
MUĞLA	75	69	70	5				
UŞAK	1	1	1					
TOPLAM	2.545	1.613	1.871	672		2		

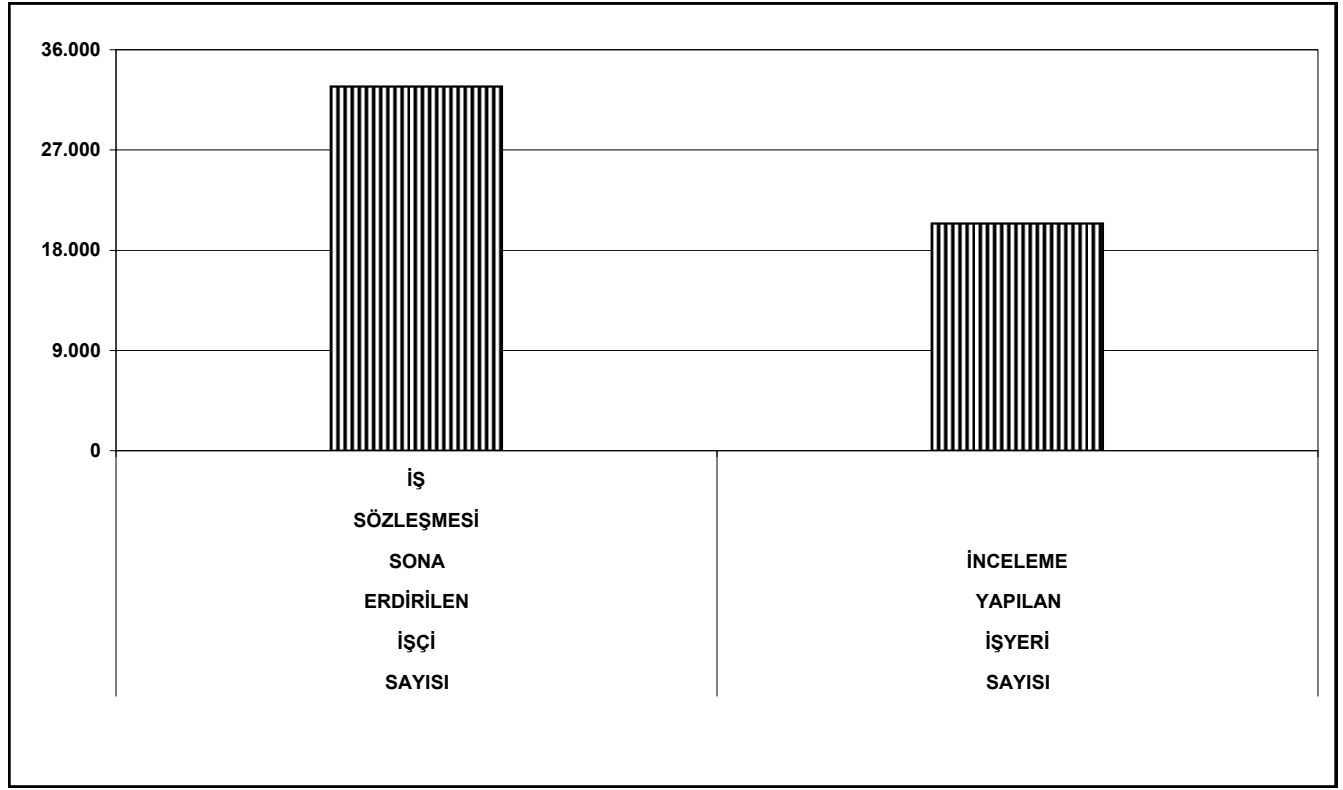
MALATYA	292	163	222	70				
ADIYAMAN	11	6	8	3				
BATMAN								
BİNGÖL	2	1	2					
DİYARBAKIR	118	76	87	31				
ELAZIĞ	48	37	37	11				
MARDİN	12	10	9	3				
MUŞ								
SİİRT								
ŞIRNAK								
TUNCELİ								
TOPLAM	483	293	365	118				

SAMSUN	243	175	207	35	1			
AMASYA	48	21	47	1				
ARTVİN	12	12	11		1			
ÇORUM	12	9	11	1				
GİRESUN	30	19	27	3				
GÜMÜŞHANE	202	148	173	23	6			
ORDU	24	23	20	2	2			
RİZE	26	23	17	6	3			
SİNOP	23	9	18	1	4			
TRABZON								
TOPLAM	620	439	531	72	17			

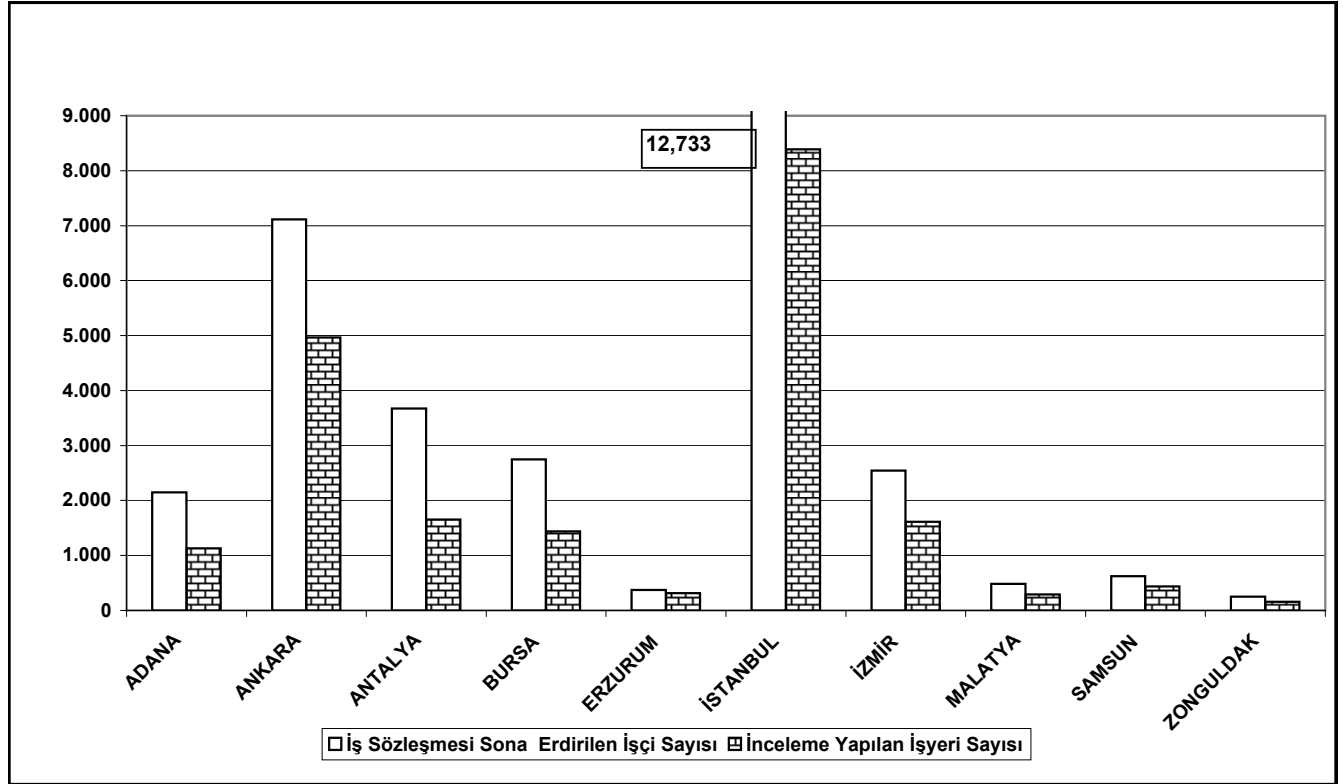
ZONGULDAK	165	103	113	52				
BARTIN	53	30	46	7				
KARABÜK	33	25	28	5				
TOPLAM	251	158	187	64				

GENEL TOPLAM	32.685	20.399	28.568	3.962	2	17	6	93	37
---------------------	---------------	---------------	---------------	--------------	----------	-----------	----------	-----------	-----------

TABLO 28 Şekil a



TABLO 28 Şekil b

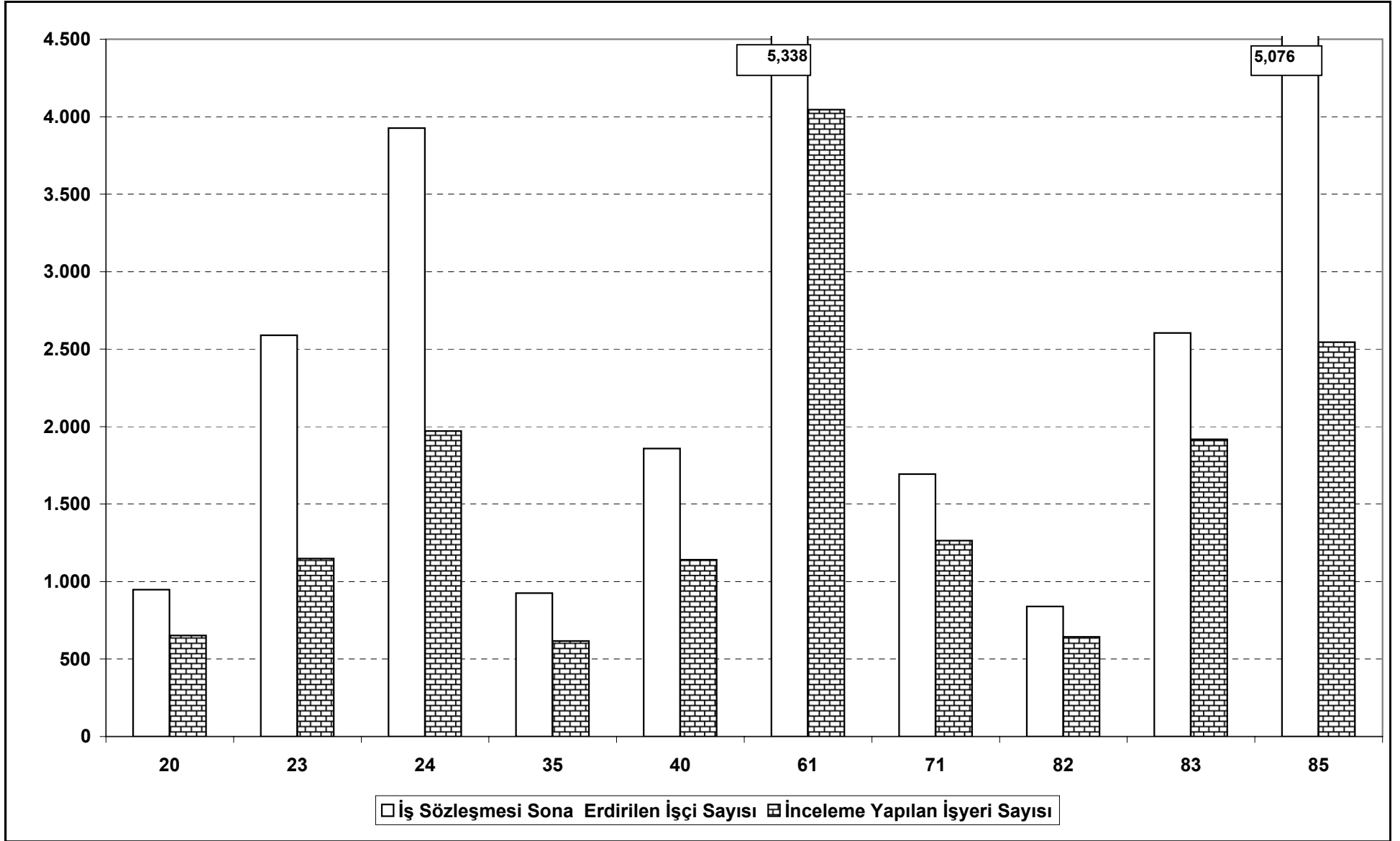


TABLO 29 : İş Sözleşmesi Sona Erdirilen İşçiler (Meslek Kodlarına Göre)

MESLEK KODLARI	İş Sözleşmesi Sona Erdirilen İşçi Sayısı	İnceleme Yapılan İşyeri Sayısı	İş Sözleşmesinin Sona Erdirilmesi İle İlgili Yasa ve Maddeler						
			4857 Sayılı İş Kanunu		854 Sayılı Deniz İş Kanunu		212 Sayılı Kanun	2.821 Sayılı Kanun	2.822 Sayılı Kanun
			17	24/25	16	14			
1	70	50	61	9					
2	17	10	15	2					
3	5	3	4	1					
4	2	2	2						
5									
6									
7									
8									
9									
10									
11	110	54	95	15					
12	49	35	39	9			1		
13	40	29	25	15					
14	56	48	47	9					
15									
16	2	2	2						
17	3	3	3						
18	2	2	2						
19	33	28	30	3					
20	948	652	802	144		1		1	
21	72	49	61	11					
22	30	25	27	3					
23	2.589	1.148	2.415	173	1				
24	3.926	1.971	3.557	289				80	
25	198	130	175	23					
26	443	258	389	54					
27	108	67	87	18		3			
28	312	228	299	12			1		
29	87	65	69	10				8	
30	177	51	167	9					1
31	224	165	156	68					
32	28	23	24	4					
33	580	348	417	163					
34	252	130	206	46					
35	925	617	780	144					1
36	610	449	489	120	1				
37	294	205	245	49					
38	557	341	427	129		1			
39	391	300	361	30					
40	1.858	1.141	1.568	290					
41	9	2	9						
42	1	1	1						
43	1	1	1						

MESLEK KODLARI	İş Sözleşmesi Sona Erdirilen İşçi Sayısı	İnceleme Yapılan İşyeri Sayısı	İş Sözleşmesinin Sona Erdirilmesi İle İlgili Yasa ve Maddeler						
			4857 Sayılı İş Kanunu		854 Sayılı Deniz İş Kanunu		212 Sayılı Kanun	2.821 Sayılı Kanun	2.822 Sayılı Kanun
			17	24/25	16	14			
44	6	4	6						
45									
46									
47	4	2	4						
48	1	1	1						
49	2	2	2						
50									
51	435	304	391	44					
52	664	409	573	88			2		1
53	1	1	1						
54									
55									
56									
57									
58	1	1	1						
59									
60	10	8	10						
61	5.338	4.046	4.713	586		4		1	34
62	159	118	140	17		1		1	
63	60	45	51	9					
64	44	29	29	15					
65	1	1	1	0					
66	8	4	6	2					
67									
68									
69									
70									
71	1.694	1.264	1.481	211		2			
72	125	82	103	22					
73	72	28	62	9			1		
74	8	3	8						
75									
76	5	3	4	1					
77									
78									
79									
80									
81	312	154	300	12					
82	839	644	753	81		5			
83	2.604	1.918	2.286	318					
84	217	158	193	23			1		
85	5.076	2.545	4.402	672			2		
TOPLAM	32.695	20.407	28.578	3.962	2	17	6	93	37

TABLO 29 Şekil a



TABLO 30 :Toplu İşçi Çıkarılması İle İlgili İstatistikler (İllere Göre)

GRUP BAŞKANLIKLARI	Teftiş Tarihinde Çalışan İşçi Sayısı			Çıkarılan İşçi Sayısı			Yerine Alınan İşçi Sayısı			Türkiye İş Kurumu'na Bildirilmeyen İşçi Sayısı			İdari Para Cezası YTL
	Erkek	Kadın	Toplam	Erkek	Kadın	Toplam	Erkek	Kadın	Toplam	Erkek	Kadın	Toplam	
ADANA	652	355	1.007	237	31	268				237	31	268	77.865,00
GAZİANTEP													
HATAY													
İÇEL													
K.MARAŞ													
KİLİS													
OSMANİYE													
ŞANLIURFA													
TOPLAM	652	355	1.007	237	31	268				237	31	268	77.865,00

ANKARA	562	39	601	258	15	273				34	6	40	11.859,00
AFYON													
AKSARAY	72		72	72		72				72		72	20.520,00
BİLECİK	57	31	88	5	25	30							7.176,00
BOLU													
ÇANKIRI													
DÜZCE													
ESKİŞEHİR													
KARAMAN													
KASKAMONU													
KAYSERİ	31	4	35	115	2	117							
KIRIKKALE	905	85	990	100	58	158				58		58	18.096,00
KIRŞEHİR													
KOCAELİ	557	85	642	77		77							
KONYA													
KÜTAHYA													
NEVŞEHİR													
NİĞDE													
SAKARYA	120	92	212	61	48	109				35	48	83	25.584,00
SİVAS													
TOKAT	1.659	691	2.350	79	59	138							
YOZGAT													
TOPLAM	3.963	1.027	4.990	767	207	974				199	54	253	83.235,00

GRUP BAŞKANLIKLARI	Teftiş Tarihinde Çalışan İşçi Sayısı			Çıkarılan İşçi Sayısı			Yerine Alınan İşçi Sayısı			Türkiye İş Kurumu'na Bildirilmeyen İşçi Sayısı			İstenen İdari Para Cezası
	Erkek	Kadın	Toplam	Erkek	Kadın	Toplam	Erkek	Kadın	Toplam	Erkek	Kadın	Toplam	
İZMİR													
AYDIN													
DENİZLİ													
MANİSA													
MUĞLA													
UŞAK													
TOPLAM													

MALATYA													
ADİYAMAN													
BATMAN													
BİNGÖL													
DİYARBAKIR													
ELAZIĞ													
MARDİN													
MUŞ													
ŞİRT													
ŞIRNAK													
TUNCELİ													
TOPLAM													

SAMSUN													
AMASYA													
ARTVİN													
ÇORUM													
GİRESUN													
GÜMÜŞHANE	2		2	18		18				18		18	5.616,00
ORDU													
RİZE													
SİNOP													
TRABZON													
TOPLAM	2		2	18		18				18		18	5.616,00

GRUP BAŞKANLIKLARI	Teftiş Tarihinde Çalışan İşçi Sayısı			Çıkarılan İşçi Sayısı			Yerine Alınan İşçi Sayısı			Türkiye İş Kurumu'na Bildirilmeyen İşçi Sayısı			İstenen İdari Para Cezası
	Erkek	Kadın	Toplam	Erkek	Kadın	Toplam	Erkek	Kadın	Toplam	Erkek	Kadın	Toplam	
ZONGULDAK													
BARTIN													
KARABÜK													
TOPLAM													

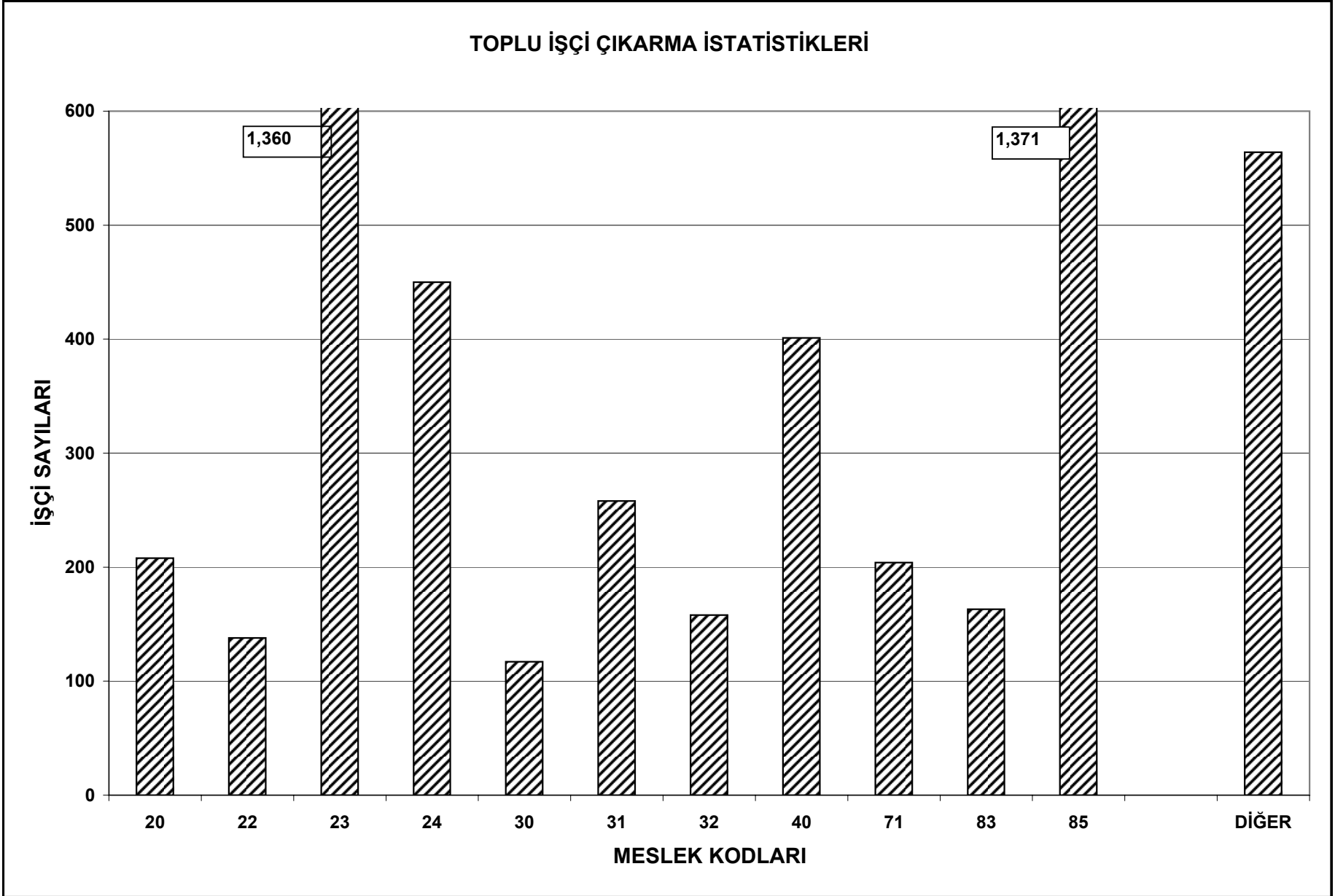
GENEL TOPLAM	15.248	4.747	19.995	4.041	1.351	5.392				647	126	773	412.849,00
---------------------	---------------	--------------	---------------	--------------	--------------	--------------	--	--	--	------------	------------	------------	-------------------

TABLO 31 : Toplu İşçi Çıkarılması İle İlgili İstatistikler (Meslek Kodlarına Göre)

MESLEK KODLARI	Teftiş Tarihinde Çalışan İşçi Sayısı			Çıkarılan İşçi Sayısı			Yerine Alınan İşçi Sayısı			Türkiye İş Kurumu'na Bildirilmeyen İşçi Sayısı			İstenen İdari Para Cezası
	Erkek	Kadın	Toplam	Erkek	Kadın	Toplam	Erkek	Kadın	Toplam	Erkek	Kadın	Toplam	
1													
2													
3													
4													
5													
6													
7													
8													
9													
10													
11													
12													
13													
14													
15													
16													
17													
18													
19													
20	577	601	1.178	43	165	208							
21													
22	1.659	691	2.350	79	59	138							
23	6.953	2.458	9.411	927	433	1.360				75	14	89	184.704,00
24	517	272	789	259	191	450				187	48	235	73.008,00
25													
26	15		15	22		22				22		22	6.864,00
27	108	8	116	42		42							
28													
29													
30	31	4	35	115	2	117							

MESLEK KODLARI	Teftiş Tarihinde Çalışan İşçi Sayısı			Çıkarılan İşçi Sayısı			Yerine Alınan İşçi Sayısı			Türkiye İş Kurumu'na Bildirilmeyen İşçi Sayısı			İstene İdari Para Cezası
	Erkek	Kadın	Toplam	Erkek	Kadın	Toplam	Erkek	Kadın	Toplam	Erkek	Kadın	Toplam	
61	239	36	275	97	2	99							
62	96	7	103	95		95							
63													
64													
65													
66													
67													
68													
69													
70													
71	247	3	250	204		204				73		73	24.024,00
72	24		24	23		23							
73													
74													
75													
76													
77													
78													
79													
80													
81	78	55	133	15	12	27				15	12	27	4.233,00
82	21	39	60	5	20	25				5	20	25	7.144,00
83	176	73	249	115	48	163				17	25	42	9.675,00
84													
85	700	184	884	1.114	257	1.371				104	7	111	58.341,00
TOPLAM	15.248	4.747	19.995	4.041	1.351	5.392				647	126	773	412.849,00

TABLO 31 Şekil a



TABLO 32 : Özürlü ve Eski Hükümlü İşçi İstatistikleri (İllere Göre)

GRUP BAŞKANLIKLARI	50'DEN FAZLA İŞÇİ ÇALIŞTIRAN İŞYERİ SAYISI	ÖZÜRLÜ İŞÇİLER AÇISINDAN						ESKİ HÜKÜMLÜLER AÇISINDAN					
		Özürlü İşçi Sayısı			Kanun Hükmüne Uymayan İşyeri Sayısı	Idari Para Cezası		Eski Hükümlü İşçi Sayısı			Kanun Hükmüne Uymayan İşyeri Sayısı	Idari Para Cezası	
		Çalıştırılması Gereken	Çalıştırılan	Eksik Olan		İşyeri Sayısı	Tutarı YTL	Çalıştırılması Gereken	Çalıştırılan	Eksik Olan		İşyeri Sayısı	Tutarı YTL
ADANA	3	12	4	8	3	3	116.073,00	2		2	1	1	21.150,00
GAZİANTEP	1	22	13	9	1	1	325.994,00	6	5	1	1	1	98.765,00
HATAY	1	4	3	1	1	1	7.050,00	1	1				
İÇEL	2	32	16	16	1	1	736.632,00	16	11	5	1	1	381.606,00
K.MARAŞ													
KİLİS													
OSMANİYE													
ŞANLIURFA													
TOPLAM	7	70	36	34	6	6	1.185.749,00	25	17	8	3	3	501.521,00

ANKARA	29	227	197	48	11	1	4.700,00	82	65	23	6	1	2.350,00
AFYON	2	5	5	1	1			2	2				
AKSARAY													
BİLECİK													
BOLU	2	46	43	3	1			15	14	1			
ÇANKIRI													
DÜZCE	2	8	8	1				5	1	4	1		
ESKİŞEHİR	3	24	18	6	1			7	8	1	1		
KARAMAN													
KASKAMONU													
KAYSERİ	2	29	33					10	7	3	1		
KIRIKKALE													
KIRŞEHİR													
KOCAELİ	11	91	94	1	1			39	42	3	2		
KONYA	4	71	105	1	1			27	31				
KÜTAHYA	2	9	3	6	2			2	0	2	2		
NEVŞEHİR													
NİĞDE													
SAKARYA	1	10	10					3	2	1	1		
SİVAS													
TOKAT	1	6	6					2	2				
YOZGAT	3	14	6	8	1			5	3	2	1		
TOPLAM	62	540	528	75	19	1	4.700,00	199	177	40	15	1	2.350,00

GRUP BAŞKANLIKLARI	50'DEN FAZLA İŞÇİ ÇALIŞTIRAN İŞYERİ SAYISI	ÖZÜRLÜ İŞÇİLER AÇISINDAN						ESKİ HÜKÜMLÜLER AÇISINDAN						
		Özürlü İşçi Sayısı			Kanun Hükümüne Uymayan İşyeri Saşısı	İdari Para Cezası		Eski Hükümlü İşçi Sayısı			Kanun Hükümüne Uymayan İşyeri Sayısı	İdari Para Cezası		
		Çalıştırılması Gereken	Çalıştırılan	Eksik Olan		İşyeri Sayısı	Tutarı YTL	Çalıştırılması Gereken	Çalıştırılan	Eksik Olan		İşyeri Sayısı	Tutarı YTL	
ANTALYA														
BURDUR														
ISPARTA														
TOPLAM														

BURSA	12	68	70	1	1			24	10	14	5		
BALIKESİR	7	26	28					11	11	1	1		
ÇANAKKALE													
TOPLAM	19	94	98	1	1			35	21	15	6		

ERZURUM	1	4	1	3	1			1		1	1		
AĞRI													
ARDAHAN													
BAYBURT	1	2	1	1				1		1			
BİTLİS													
ERZİNCAN	1	4	3	1				1	1				
HAKKARI													
İĞDIR													
KARS													
VAN													
TOPLAM	3	10	5	5	1			3	1	2	1		

İSTANBUL													
EDİRNE													
KIRKLARELİ													
TEKİRDAĞ													
YALOVA													
TOPLAM													

İZMİR	52	621	341	280	41			224	92	132	41		
AYDIN	2	9	3	6	1			2		2	2		
DENİZLİ	17	90	59	31	11			56	39	17	15		
MANİSA	9	23	2	21	9			10	2	8	8		
MUĞLA	8	20	17	3	1			9	5	4	4		
UŞAK	1	3	3					1		1	1		
TOPLAM	89	766	425	341	63			302	138	164	71		

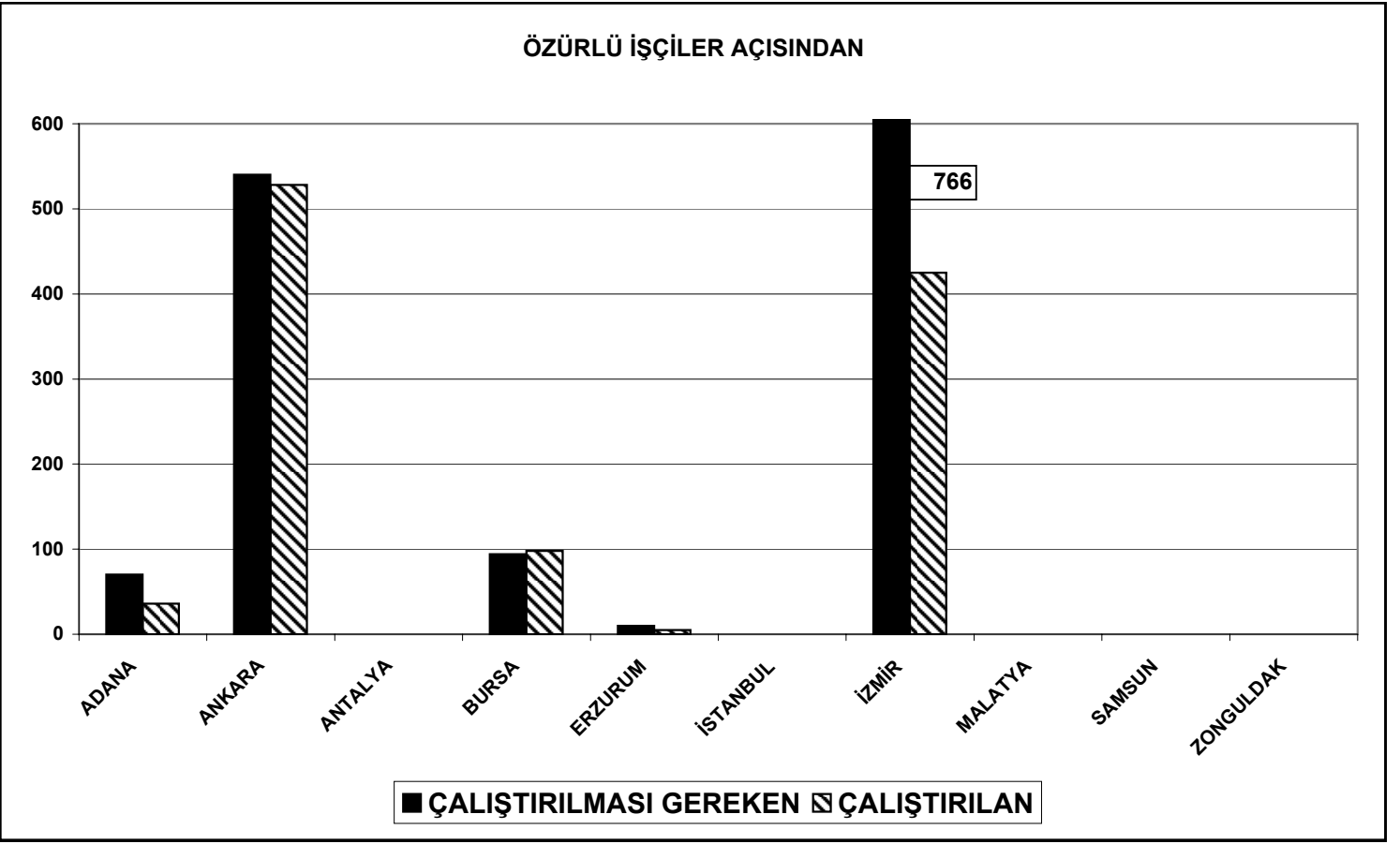
GRUP BAŞKANLIKLARI	50'DEN FAZLA İŞÇİ ÇALIŞTIRAN İŞYERİ SAYISI	ÖZÜRLÜ İŞÇİLER AÇISINDAN						ESKİ HÜKÜMLÜLER AÇISINDAN					
		Özürlü İşçi Sayısı			Kanun Hükümüne Uymayan İşyeri Saşısı	İdari Para Cezası		Eski Hükümlü İşçi Sayısı			Kanun Hükümüne Uymayan İşyeri Sayısı	İdari Para Cezası	
		Çalıştırılması Gereken	Çalıştırılan	Eksik Olan		İşyeri Sayısı	Tutarı YTL	Çalıştırılması Gereken	Çalıştırılan	Eksik Olan		İşyeri Sayısı	Tutarı YTL
MALATYA													
ADIYAMAN													
BATMAN													
BİNGÖL													
DİYARBAKIR													
ELAZIĞ													
MARDİN													
MUŞ													
SİİRT													
ŞIRNAK													
TUNCELI													
TOPLAM													

SAMSUN													
AMASYA													
ARTVİN													
ÇORUM													
GİRESUN													
GÜMÜŞHANE													
ORDU													
RİZE													
SİNOP													
TRABZON													
TOPLAM													

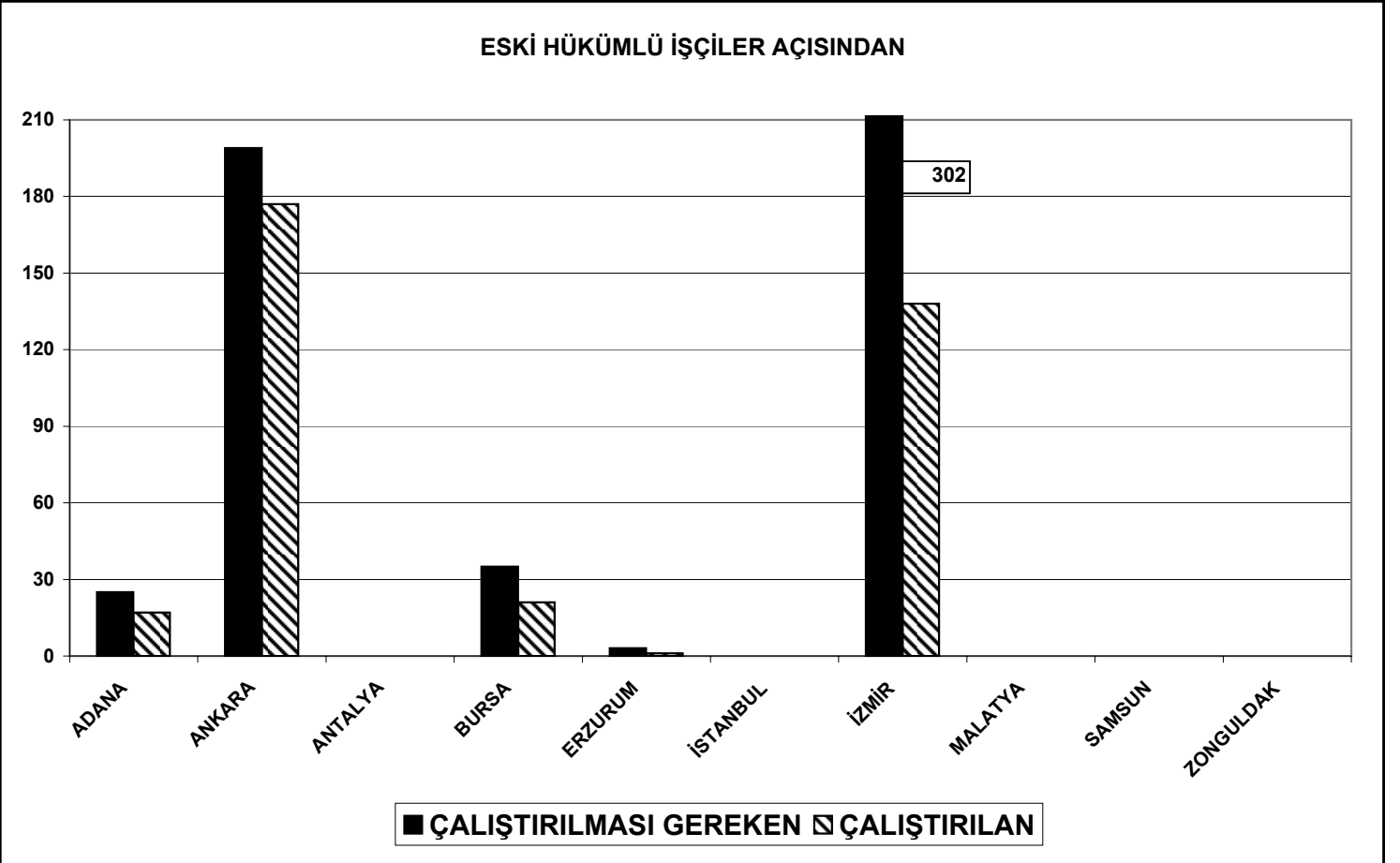
ZONGULDAK													
BARTIN													
KARABÜK													
TOPLAM													

GENEL TOPLAM	180	1.480	1.092	456	90	7	1.190.449,00	564	354	229	96	4	503.871,00
---------------------	-----	-------	-------	-----	----	---	--------------	-----	-----	-----	----	---	------------

TABLO 32 Şekil a

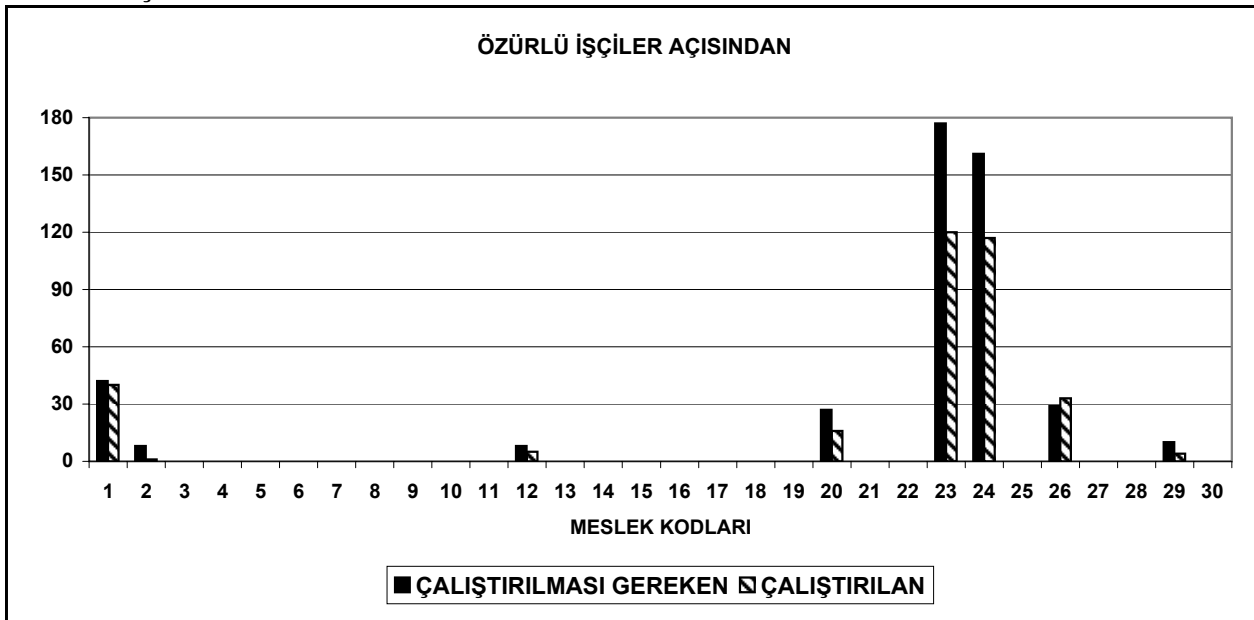


TABLO 32 Şekil b

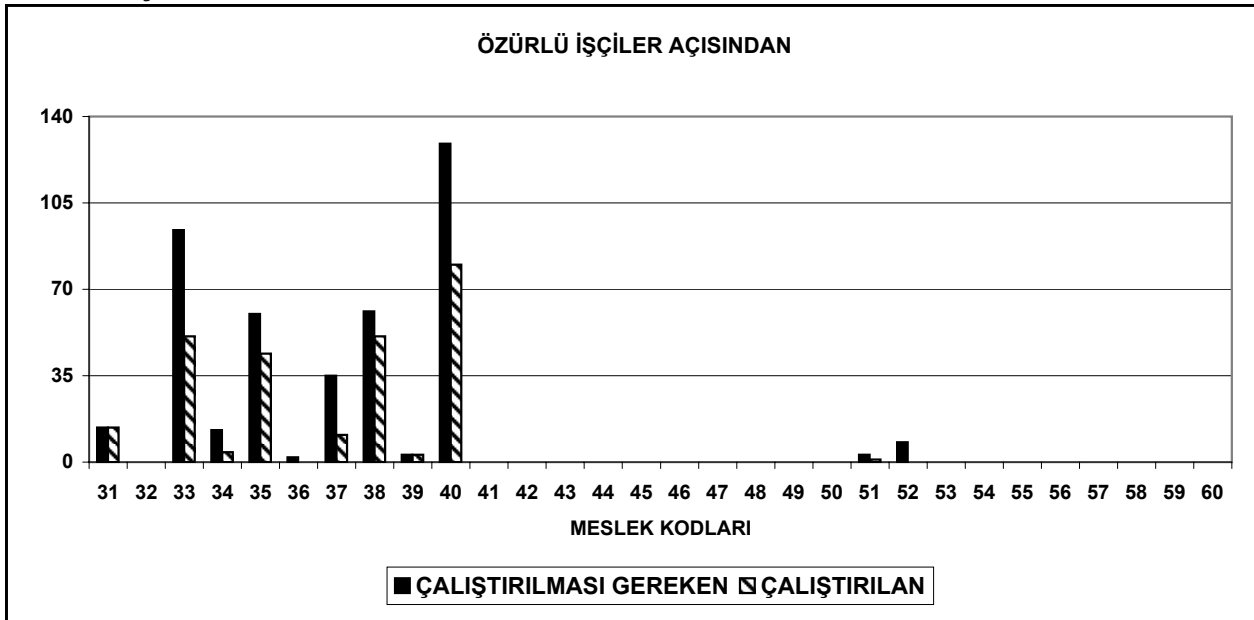


MESLEK KODLARI	50'DEN FAZLA İŞÇİ ÇALIŞTIRAN İŞYERİ SAYISI	ÖZÜRLÜ İŞÇİLER AÇISINDAN						ESKİ HÜKÜMLÜLER AÇISINDAN					
		Özürlü İşçi Sayısı			Kanun Hükmüne Uymayan İşyeri Sayısı	İdari Para Cezası		Eski Hükümlü İşçi Sayısı			Kanun Hükmüne Uymayan İşyeri Sayısı	İdari Para Cezası	
		Çalıştırılması Gereken	Çalıştırılan	Eksik Olan		İşyeri Sayısı	Tutarı YTL	Çalıştırılması Gereken	Çalıştırılan	Eksik Olan		İşyeri Sayısı	Tutarı YTL
61	21	190	120	72	12			68	26	42	14		
62	1												
63													
64													
65													
66													
67													
68													
69													
70													
71	17	130	78	54	8			55	25	30	10		
72													
73													
74													
75													
76													
77													
78													
79													
80	1	6	4	2	1			3	1	2	1		
81													
82	6	23	16	7	3	1	21.109,00	10	5	5	3		
83	11	59	50	12	4	1	4.700,00	23	16	9	6	1	2.350,00
84	2	17	14	3	1			4	1	3	1		
85	13	171	215	10	2			70	73	6	2		
TOPLAM	180	1.480	1.092	456	90	7	1.190.449,00	564	354	229	96	4	503.871,00

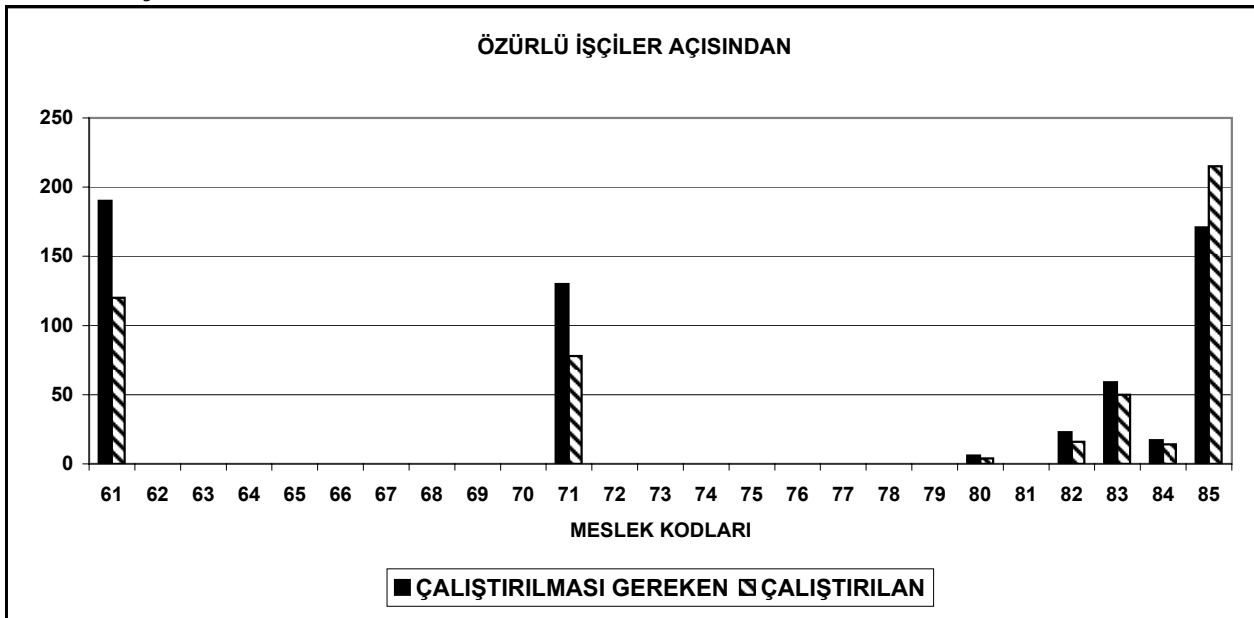
TABLO 33 Şekil a



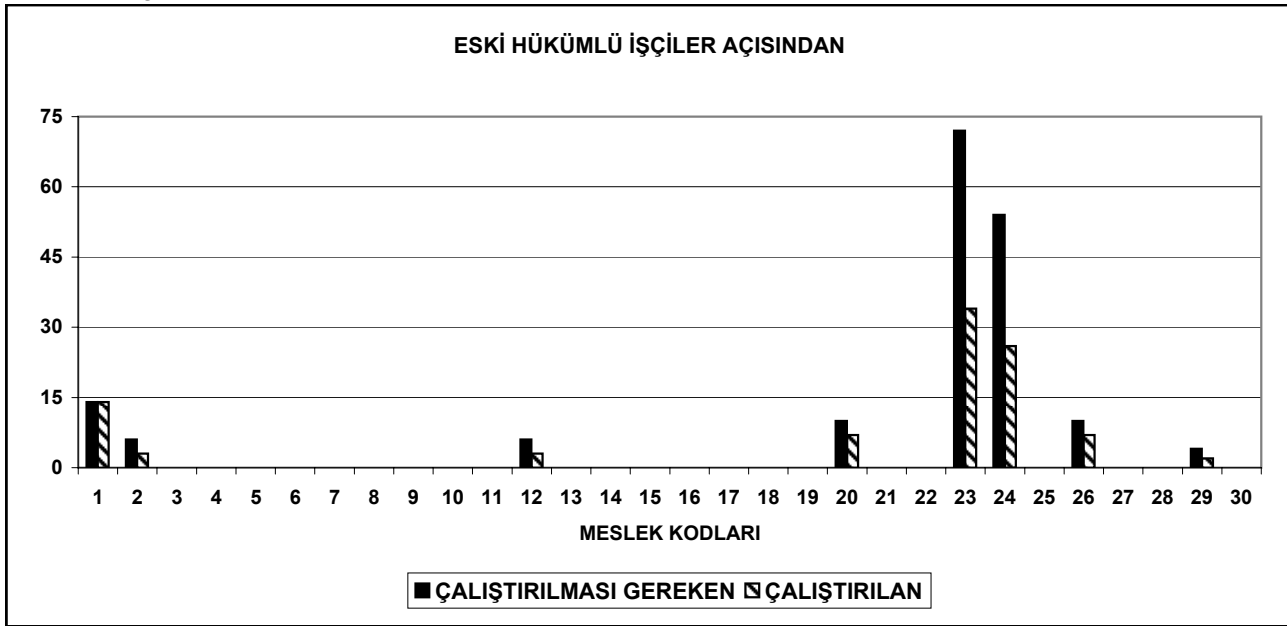
TABLO 33 Şekil b



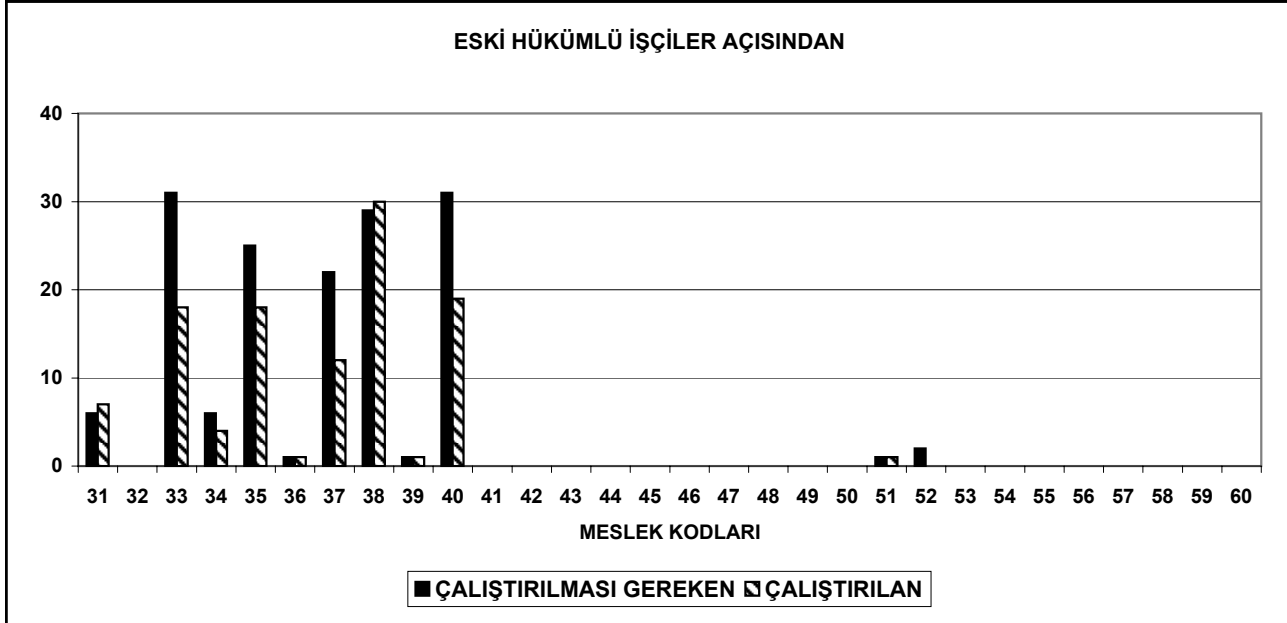
TABLO 33 Şekil c



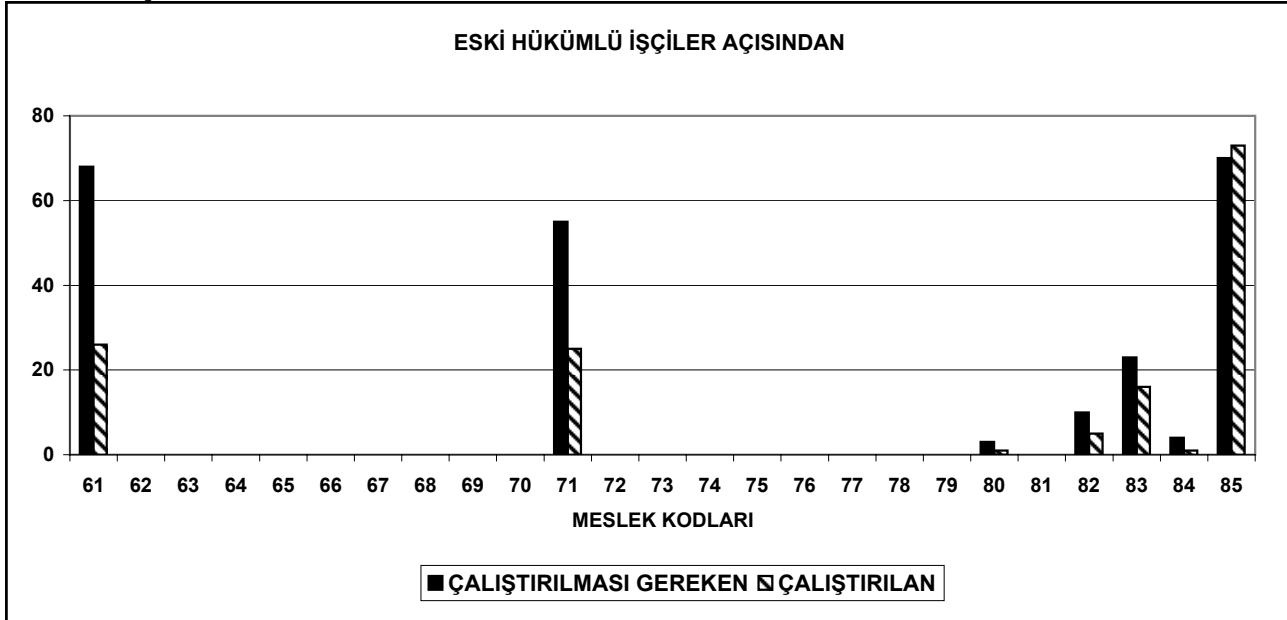
TABLO 33 Şekil d



TABLO 33 Şekil e



TABLO 33 Şekil f



TABLO 34 : 3713 Sayılı Kanun Uyarınca İşçi Çalıştırma Yükümlülüğü (İllere Göre)

GRUP BAŞKANLIKLARI	50'den FAZLA İŞÇİ ÇALIŞTIRAN İŞYERİ SAYISI		3713 SAYILI KANUN'a GÖRE İSTİHDAM				İDARİ PARA CEZASI		
	Kamu	Özel	Çalıştırılması Gerekten İşçi Sayısı	Çalıştırılan İşçi Sayısı			Eksik İstihdam	İşyeri Sayısı	Tutarı (YTL)
				Erkek	Kadın	Toplam			
ADANA									
GAZİANTEP									
HATAY									
İÇEL									
K.MARAŞ									
KİLİS									
OSMANİYE									
ŞANLIURFA									
TOPLAM									

ANKARA		29	100	17		17	79		
AFYON		2	3				3		
AKSARAY									
BİLECİK									
BOLU		2	17				14		
ÇANKIRI									
DÜZCE		2							
ESKİŞEHİR		3	6				9		
KARAMAN									
KASKAMONU									
KAYSERİ		2	10	2		2	8		
KIRIKKALE									
KIRŞEHİR									
KOCAELİ		10	32	13		13	19		
KONYA		4	44				43		
KÜTAHYA		2	6				6		
NEVŞEHİR									
NİĞDE									
SAKARYA		1	3	3		3	3		
SİVAS									
TOKAT		1	2	2		2			
YOZGAT	1	2	7				7		
TOPLAM	1	60	230	37		37	191		

ANTALYA									
BURDUR									
ISPARTA									
TOPLAM									

BURSA									
BALIKESİR									
ÇANAKKALE									
TOPLAM									

ERZURUM		1	2				2		
AĞRI									
ARDAHAN									
BAYBURT		1	2				2		
BİTLİS									
ERZİNCAN		1	3				3		
HAKKARİ									
İĞDIR									
KARS									
VAN									
TOPLAM		3	7				7		

GRUP BAŞKANLIKLARI	50'den FAZLA İŞÇİ ÇALIŞTIRAN İŞYERİ SAYISI		3713 SAYILI KANUN'a GÖRE İSTİHDAM				İDARİ PARA CEZASI İSTENEN		
	Kamu	Özel	Çalıştırılması Gereken İşçi Sayısı	Çalıştırılan İşçi Sayısı			Eksik İstihdam	İşyeri Sayısı	Tutarı (YTL)
				Erkek	Kadın	Toplam			
İSTANBUL									
EDİRNE									
KIRKLARELİ									
TEKİRDAĞ									
YALOVA									
TOPLAM									

İZMİR	1	16	54	1		1	53		
AYDIN									
DENİZLİ									
MANİSA		1	2				2		
MUĞLA									
UŞAK									
TOPLAM	1	17	56	1		1	55		

MALATYA									
ADYAMAN									
BATMAN									
BİNGÖL									
DİYARBAKIR									
ELAZIĞ									
MARDİN									
MUŞ									
SİİRT									
TUNCELİ									
ŞIRNAK									
TOPLAM									

SAMSUN									
AMASYA									
ARTVİN									
ÇORUM									
GİRESUN									
GÜMÜŞHANE									
ORDU									
RİZE									
SİNOP									
TRABZON									
TOPLAM									

ZONGULDAK									
BARTIN									
KARABÜK									
TOPLAM									

GENEL TOPLAM	2	80	293	38		38	253		
---------------------	----------	-----------	------------	-----------	--	-----------	------------	--	--

MESLEK KODLARI	50'den FAZLA İŞÇİ ÇALIŞTIRAN İŞYERİ SAYISI		3713 SAYILI KANUN'a GÖRE İSTİHDAM				İDARİ PARA CEZASI İSTENEN	
			Çalıştırılması Gereken İşçi Sayısı	Çalıştırılan İşçi Sayısı			Eksik İstihdam	İşyeri Sayısı
	Kamu	Özel		Erkek	Kadın	Toplam		
44								
45								
46								
47								
48								
49								
50								
51								
52	1	1	5			5		
53								
54								
55								
56								
57								
58								
59								
60								
61		11	51			51		
62								
63								
64								
65								
66								
67								
68								
69								
70								
71		7	9	1	1	8		
72								
73								
74								
75								
76								
77								
78								
79								
80								
81								
82		2	2			2		
83	1	7	16	4	4	12		
84		2	2			1		
85		12	89	13	13	76		
TOPLAM	2	80	293	38	38	253		

Meslek Kodları	İşyeri Sayısı	TAŞERONUN										İdari Para Cezası Uygulanan		C.Savcılığına Suç Duyurusu Yapılan İşyeri Sayısı
		Sözleşmenin Şekli		Asıl İşveren		ÇALIŞAN SAYISI						İşyeri Sayısı	Tutarı (YTL)	
		Yazılı	Diğer	Kamu	Özel	Erkek	Kadın	Çocuk	Çırak		TOPLAM			
									3308 s.K.	818 s.B.K.				
61														
62														
63														
64														
65														
66														
67														
68														
69														
70														
71	3	3			3	324	2				326			
72														
73														
74														
75														
76														
77														
78														
79														
80														
81														
82	9	9			8	130	92				222	2	15.688,00	1
83														
84														
85	5	5			2	3	1.035	396			1.431	2	616,00	
TOPLAM	62	59	3	19	33	3.317	847				4.164	7	32.986,00	6

TABLO 37 : Teftişlerde Tesbit Edilen Sigortasız İşçilere Ait İstatistikler (İllere Göre)

GRUP BAŞKANLIKLARI	İŞYERİ SAYISI	İŞÇİ SAYISI
ADANA	8	33
GAZİANTEP	1	1
HATAY	1	18
İÇEL	13	50
K.MARAŞ		
KİLİS		
OSMANIYE		
ŞANLIURFA		
TOPLAM	23	102

ANKARA	77	1.368
AFYON		
AKSARAY		
BİLECİK		
BOLU		
ÇANKIRI		
DÜZCE		
ESKİŞEHİR	8	332
KARAMAN		
KASKAMONU		
KAYSERİ	8	113
KIRIKKALE	2	14
KIRŞEHİR		
KOCAELİ	8	100
KONYA	11	79
KÜTAHYA	4	67
NEVŞEHİR		
NİĞDE		
SAKARYA		
SİVAS	1	1
TOKAT	2	11
YOZGAT	4	55
TOPLAM	125	2.140

ANTALYA	55	90
BURDUR	0	0
ISPARTA	4	5
TOPLAM	59	95

BURSA	24	489
BALIKESİR	3	25
ÇANAKKALE	2	2
TOPLAM	29	516

ERZURUM	1	1
AĞRI		
ARDAHAN	2	2
BAYBURT		
BİTLİS		
ERZİNCAN		
HAKKARİ		
İĞDIR		
KARS	3	27
VAN		
TOPLAM	6	30

GRUP BAŞKANLIKLARI	İŞYERİ SAYISI	İŞÇİ SAYISI
İSTANBUL		
EDİRNE		
KIRKLARELİ		
TEKİRDAĞ		
YALOVA		
TOPLAM		

İZMİR	100	413
AYDIN	10	21
DENİZLİ	1	22
MANİSA	12	40
MUĞLA	11	13
UŞAK		
TOPLAM	134	509

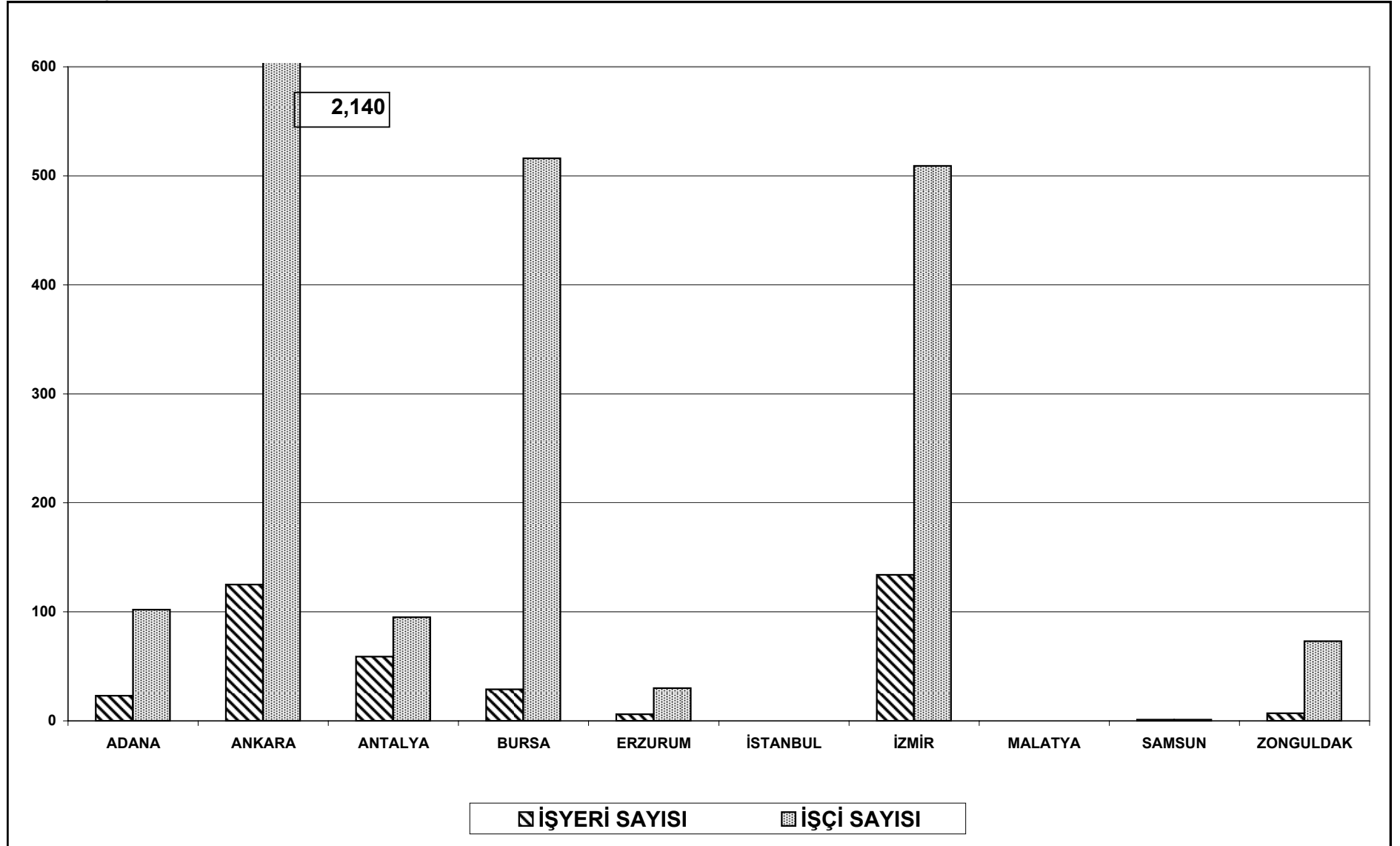
MALATYA		
ADİYAMAN		
BATMAN		
BİNGÖL		
DIYARBAKIR		
ELAZIĞ		
MARDİN		
MUŞ		
SİİRT		
ŞIRNAK		
TUNCELİ		
TOPLAM		

SAMSUN	1	1
AMASYA		
ARTVİN		
ÇORUM		
GİRESUN		
GÜMÜŞHANE		
ORDU		
RİZE		
SINOP		
TRABZON		
TOPLAM	1	1

ZONGULDAK	5	22
BARTIN	2	51
KARABÜK		
TOPLAM	7	73

GENEL TOPLAM	384	3.466
---------------------	------------	--------------

TABLO 37 Şekil a

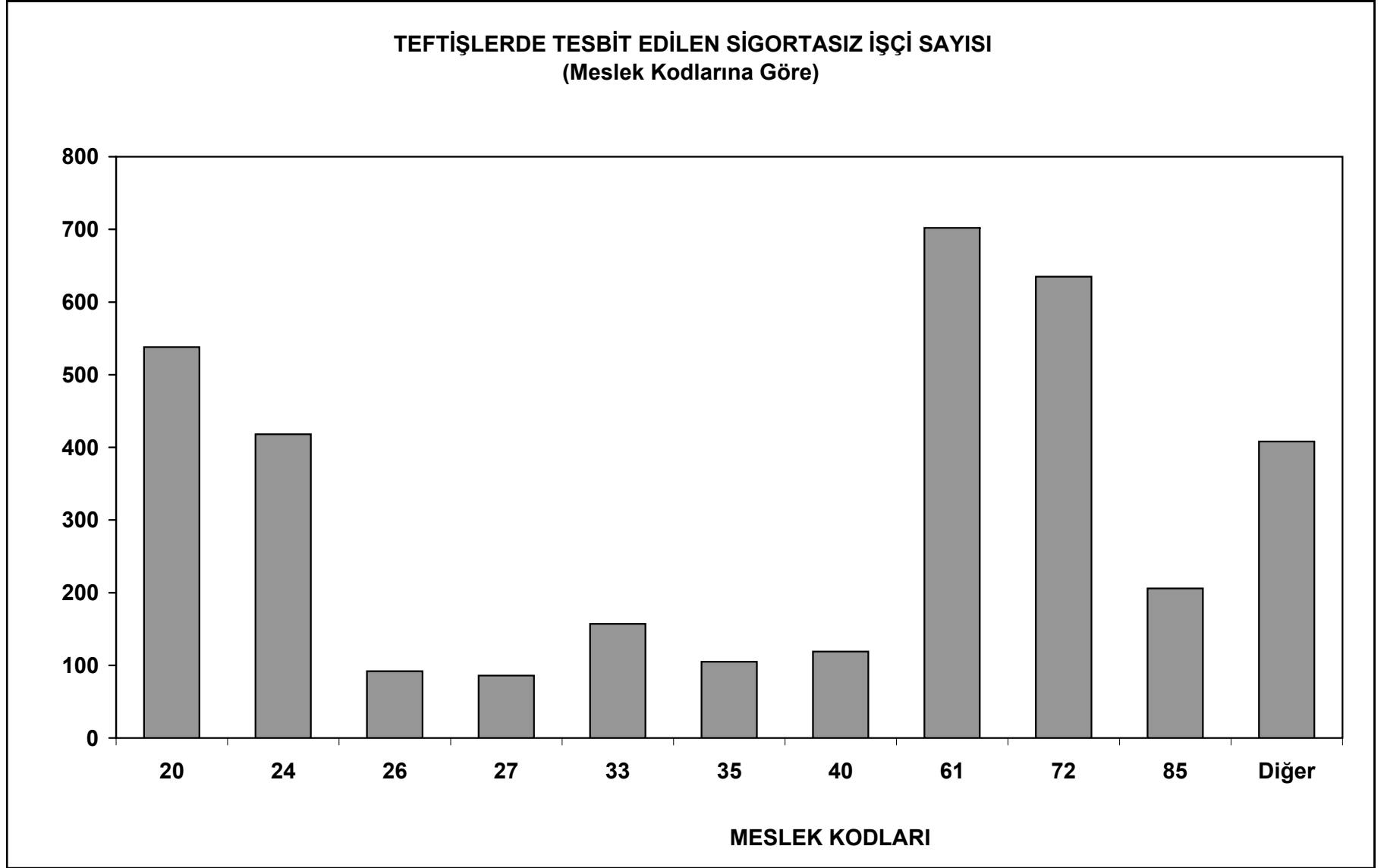


TABLO 38 : Teftişlerde Tesbit Edilen Sigortasız İşçilere Ait İstatistikler (Meslek Kodlarına Göre)

MESLEK KODLARI	İŞYERİ SAYISI	İŞÇİ SAYISI
1	3	27
2		
3		
4		
5		
6		
7		
8		
9		
10		
11	1	6
12	1	3
13		
14		
15		
16		
17		
18		
19		
20	18	538
21	2	30
22		
23	16	56
24	24	418
25	2	8
26	7	92
27	1	86
28	5	6
29	4	12
30		
31	1	2
32		
33	26	157
34	1	2
35	16	105
36	3	4
37	11	30
38	5	38
39	2	15
40	17	119
41		
42		
43		

MESLEK KODLARI	İŞYERİ SAYISI	İŞÇİ SAYISI
44		
45		
46		
47		
48		
49		
50		
51	2	2
52	1	1
53		
54		
55		
56		
57		
58		
59		
60		
61	92	702
62		
63		
64		
65		
66		
67		
68		
69		
70		
71	26	44
72	4	635
73		
74		
75		
76		
77		
78		
79		
80		
81	1	5
82	11	30
83	11	34
84	11	53
85	59	206
TOPLAM	384	3.466

TABLO 38 Şekil a



32	1		1		1	1	783,00	1	3.922,00				
33	3		18		18	18	18953,00	3	69.177,00				
34	3	1	10	1	10	11	7992,00	3	39.994,00				
35	14	2	19	2	16	16	12325,00	9	61.702,00				
36	4	1	4	1	6	10	14898,00	4	15.688,00				
37	1		1		1	1	783,00	1	3.922,00				
38	6	1	4	1	5	6	4629,00	6	23.182,00				
39	8	6	8	5	7	12	11618,00	6	42.092,00				
40	14	1	28		29	28	57482,00	11	42.442,00		3	3	1.356,00
41													
42													
43													
44													
45													
46													
47													
48													
49													
50													
51	3	2	1	2	2	4	7709,50	2	6.425,00				
52	15	14	2	14	2	16	12252,00	15	61.352,00				
53													
54													
55													
56													
57													
58													
59													
60	12	4	9	1	9	9	6909,00	8	34.598,00				
61	57	22	39	22	35	49	48999,50	43	173.010,50	1	4	4	7.554,00
62	3	1	6	1	6	7	21107,00	2	7.494,00				
63													
64	2										1	1	1.568,00
65													
66													
67													
68													
69													
70	2	1	1	1	1	1	1497,00	2	7.494,00				
71	3	1	2	1	2	3	12846,00		0,00				
72	1		2		2	2	1428,00	1	7.144,00				

73	1		1		1	1	642,00	1	3.212,00				
74													
75													
76													
77													
78													
79													
80													
81													
82	10	8	5	2	6	7	5274,00	6	26.404,00	1			
83	43	39	22	32	15	39	32484,00	25	143.364,00	4	5	5	7.839,00
84	14	7	8	3	10	10	10046,00	10	43.506,00				
85	152	274	60	185	55	189	226626,00	109	692.495,50	26	15	15	10.187,00
TOP	445	442	308	324	296	535	606868,50	329	1.820.168,00	32	35	35	40.115,50

TABLE 40 : Grup Başkanlıklarına Göre Çoğunluk İncelemelerinin Dağılımı (2822/13. Md)

GRUP BAŞKANLIKLARI	Çoğunluk İncelemesi Yapılan		
	İşyeri Sayısı	İşçi Sayısı	Taraf Sendika Sayısı
ADANA	1	457	1
GAZİANTEP			
HATAY	1	93	1
İÇEL	1	10	1
K.MARAŞ			
KİLİS			
OSMANİYE			
ŞANLIURFA			
TOPLAM	3	560	3

GRUP BAŞKANLIKLARI	Çoğunluk İncelemesi Yapılan		
	İşyeri Sayısı	İşçi Sayısı	Taraf Sendika Sayısı
İSTANBUL	23	1.234	23
EDİRNE			
KIRKLARELİ			
TEKİRDAĞ			
YALOVA			
TOPLAM	23	1.234	23

ANKARA	12	1.221	12
AFYON			
AKSARAY			
BİLECİK			
BOLU	1	35	1
ÇANKIRI			
DÜZCE			
ESKİŞEHİR			
KARAMAN	1	15	1
KASKAMONU			
KAYSERİ	5	325	5
KIRIKKALE			
KIRŞEHİR			
KOCAELİ	14	728	14
KONYA	4	121	4
KÜTAHYA	1	37	1
NEVŞEHİR			
NİĞDE			
SAKARYA	1	43	1
SİVAS	1	53	1
TOKAT			
YOZGAT			
TOPLAM	40	2.578	40

İZMİR	9	813	9
AYDIN			
DENİZLİ	1	42	1
MANİSA	2	213	2
MUĞLA			
UŞAK	1	14	1
TOPLAM	13	1.082	13

MALATYA			
ADİYAMAN			
BATMAN	1	2	1
BİNGÖL			
DİYARBAKIR	1		1
ELAZIĞ			
MARDİN			
MUŞ			
SİİRT			
ŞIRNAK	1	42	1
TUNCELİ			
TOPLAM	3	44	3

ANTALYA	9	512	9
BURDUR	1	37	1
ISPARTA	1	53	1
TOPLAM	11	602	11

SAMSUN	4	30	4
AMASYA			
ARTVİN	1	1	1
ÇORUM			
GİRESUN			
GÜMÜŞHANE			
ORDU	5	68	5
RİZE			
SİNOP	1	19	1
TRABZON	3	46	3
TOPLAM	14	164	14

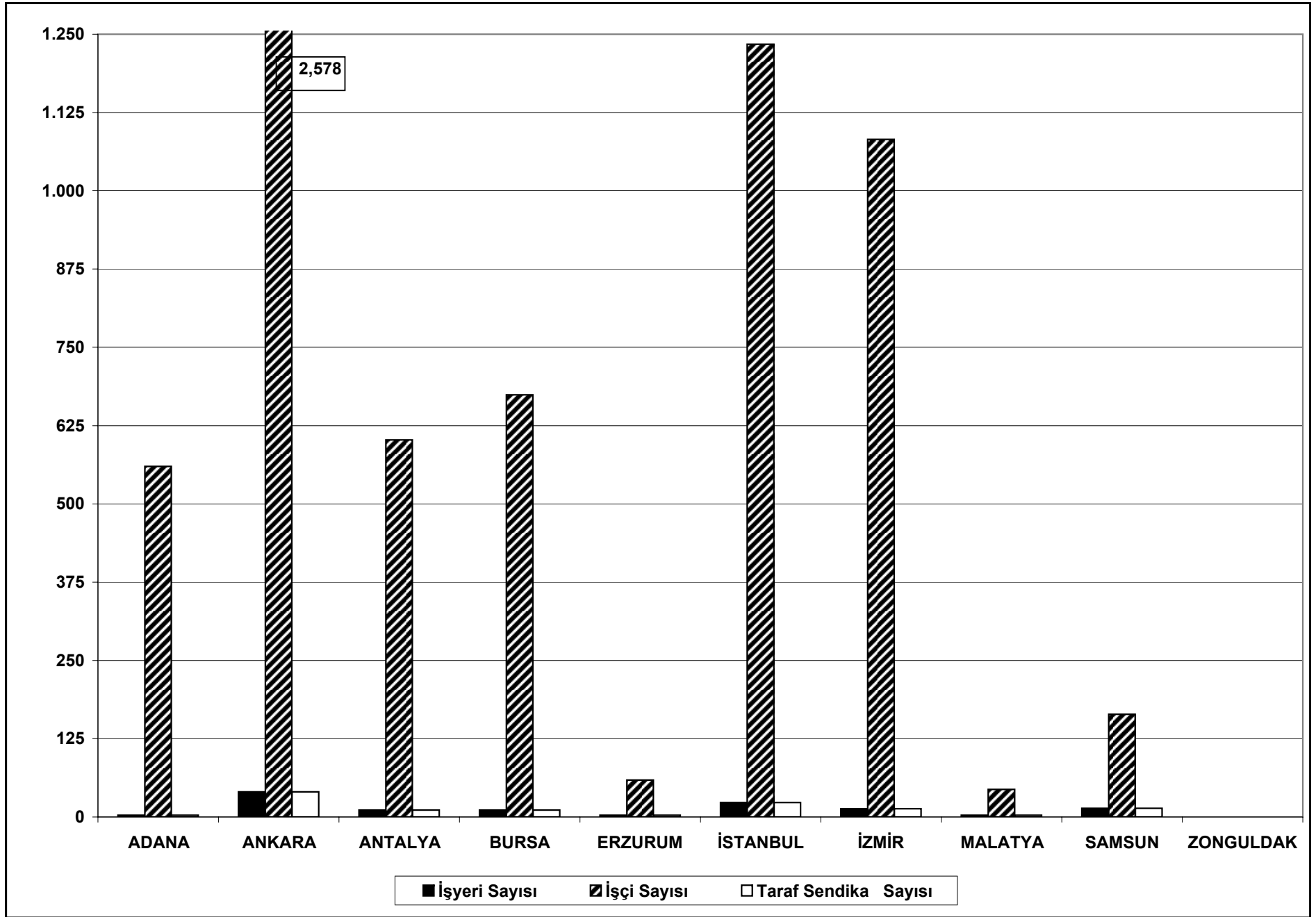
BURSA	6	269	6
BALIKESİR	3	89	3
ÇANAKKALE	2	316	2
TOPLAM	11	674	11

ZONGULDAK			
BARTIN			
KARABÜK			
TOPLAM			

ERZURUM			
AĞRI			
ARDAHAN			
BAYBURT			
BİTLİS			
ERZİNCAN	2	47	2
HAKKARI			
İĞDIR	1	12	1
KARS			
VAN			
TOPLAM	3	59	3

GENEL TOPLAM	121	6.997	121
---------------------	------------	--------------	------------

TABLO 40 Şekil a



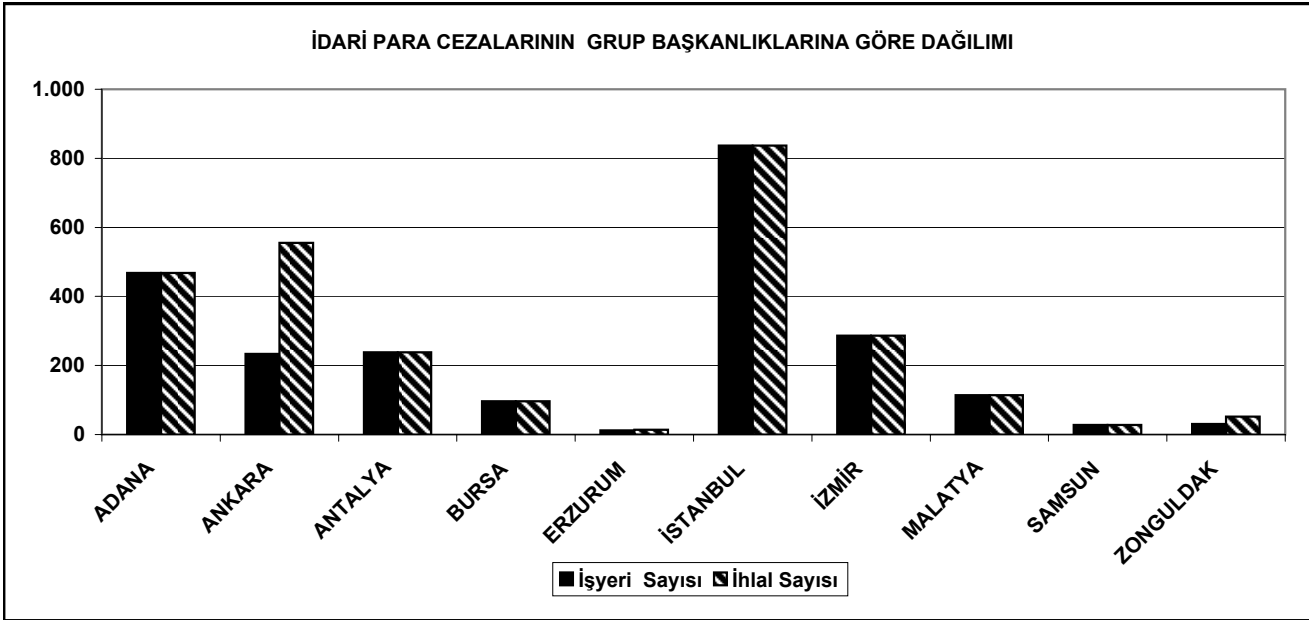
TABLO 41 : İNCELEME TEFTİŞLERİNE GÖRE İŞKOLLARININ DAĞILIMI (2821/4.md.)

İŞKOLU NUMARASI	İŞKOLU ADI	İŞYERİ SAYISI
1	TARIM ve ORMANCILIK, AVCILIK ve BALIKÇILIK	1
2	MADENCİLİK	11
3	PETROL, KİMYA ve LASTİK	35
4	GIDA SANAYİİ	12
5	ŞEKER	2
6	DOKUMA	5
7	DERİ	2
8	AĞAÇ	7
9	KAĞIT	3
10	BASIN ve YAYIN	9
11	BANKA ve SİGORTA	1
12	ÇİMENTO, TOPRAK ve CAM	11
13	METAL	23
14	GEMİ	
15	İNŞAAT	5
16	ENERJİ	6
17	TİCARET, BÜRO, EĞİTİM, ve GÜZEL SANATLAR	24
18	KARA TAŞIMACILIĞI	8
19	DEMİRYOLU TAŞIMACILIĞI	
20	DENİZ TAŞIMACILIĞI	1
21	HAVA TAŞIMACILIĞI	1
22	ARDİYE ve ANTREPOCULUK	2
23	HABERLEŞME	3
24	SAĞLIK	6
25	KONAKLAMA ve EĞLENCE YERLERİ	7
26	MİLLİ SAVUNMA	
27	GAZETECİLİK	3
28	GENEL İŞLER	26

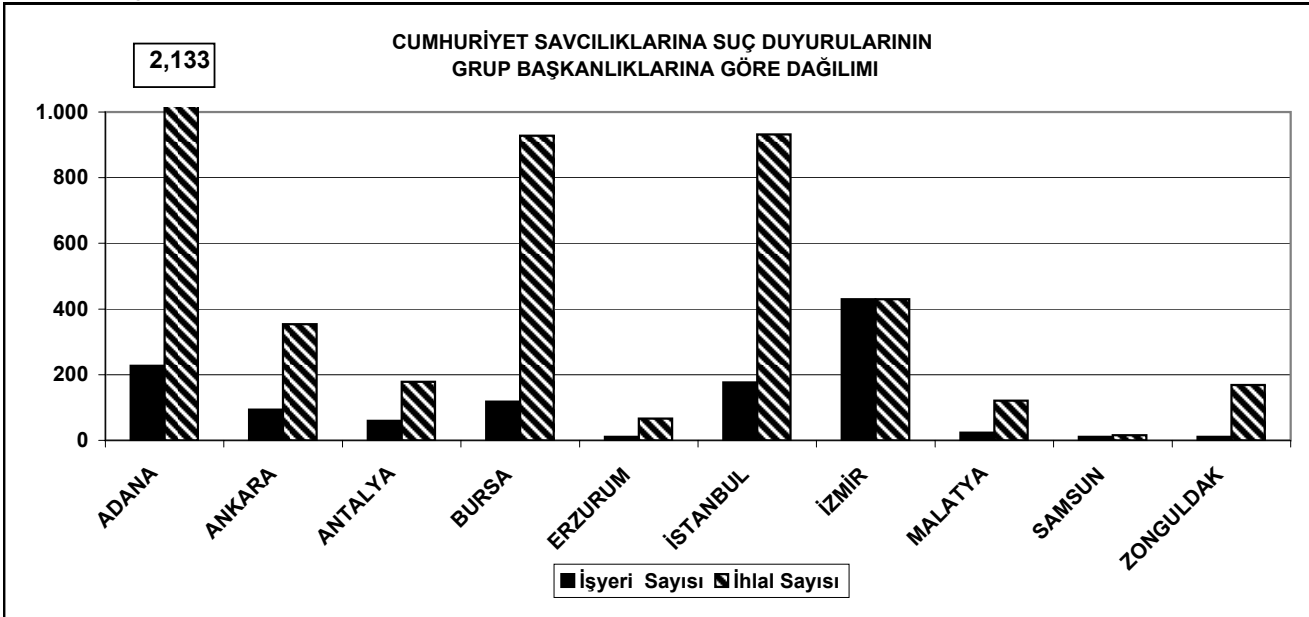
TABLO 42 : İdari Para Cezaları ve Suç Duyurularının Grup Başkanlıklarına Göre Dağılımı

GRUP BAŞKANLIKLARI	İDARİ PARA CEZALARI				CUMHURİYET SAVCILIĞINA SUÇ DUYURULARI		
	İşyeri Sayısı	İhlal Edilen Kanun No	İhlal Sayısı	Önerilen Ceza Tutarı YTL	İşyeri Sayısı	İhlal Edilen Yasa No	İhlal Sayısı
ADANA	468	4857	468	3.305.512,00	227	2821/62	2.133
ANKARA	234	4857-3713	555	5.760.683,00	94	2821/62	354
ANTALYA	238	4857	238	3.058.990,00	59	2821/62	178
BURSA	96	4857	96	2.100.423,00	118	2821/62	928
ERZURUM	12	4857/4817	14	164.359,00	11	2821/62	66
İSTANBUL	837	4857/4817	837	5.195.239,00	176	2821/62	932
İZMİR	286	4857	286	2.146.542,00	430	2821/62	430
MALATYA	114	4857	114	462.908,60	23	2821/62	121
SAMSUN	28	4817/4857	28	165.393,00	11	2821/62	16
ZONGULDAK	31	4857	52	198.840,00	11	2821/62	169
TOPLAM	2.344		2.688	22.558.889,60	1.160		5.327

TABLO 42 Şekil a



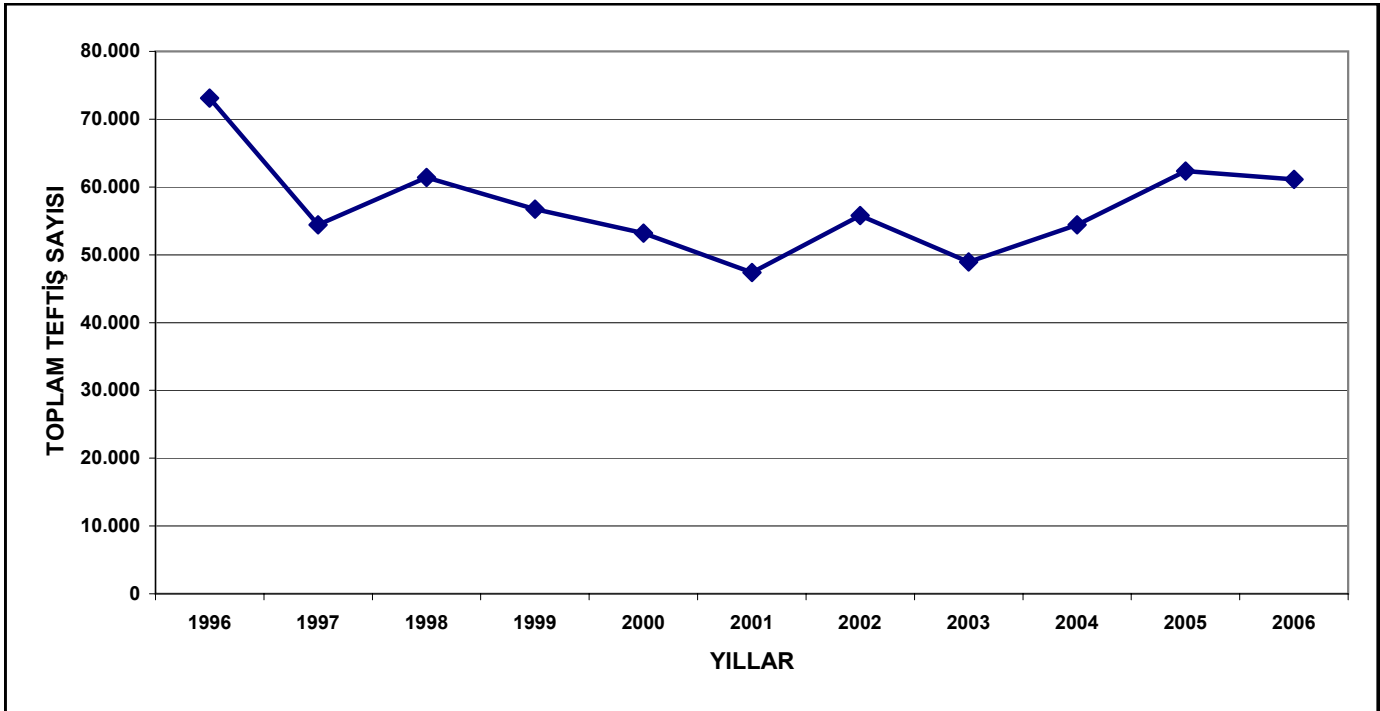
TABLO 42 Şekil b



TABLO 43 :İşçi Sağlığı ve İş Güvenliği İle İşin Yürütümü Yönünden Yapılan Teftişlerin Yıllar İtibari ile Toplamları

YIL	GENEL TEFTİŞ	KONTROL TEFTİŞ	İNCELEME TEFTİŞLERİ							GENEL TOPLAM
			İş Yasaları	2821 s. Kanun	2822 s. Kanun	Kurma İzni	Meslek Hastalığı	İş Kazası	Diğer	
1996	48.581	7.694	13.024	156	878	47	48	2.405	274	73.107
1997	30.336	8.020	12.581	132	535	42	15	2.515	234	54.410
1998	33.283	6.881	17.220	192	622	43	16	2.638	524	61.419
1999	27.265	4.037	22.046	109	341	68	16	2.561	302	56.745
2000	22.160	4.357	22.646	199	535	33	29	2.978	247	53.184
2001	13.399	4.408	25.297	175	512	38	21	3.246	267	47.363
2002	20.166	5.731	25.426	74	462	153	74	3.463	233	55.782
2003	12.773	2.776	23.586	160	474	134	149	3.553	5.343	48.948
2004	12.411	1.838	26.381	177	443	461	89	3.691	8.939	54.430
2005	24.598	5.311	26.129	191	432	543	137	4.732	296	62.369
2006	22.142	5.067	27.345	193	326	719	87	4.983	251	61.113

TABLO 43 Şekil a



TABLO 44 : 2006Yılında Yapılan Denetimler Sonucu Önerilen İdari Para Cezalarının Grup Başkanlıklarına Göre Dağılımı

GRUP BAŞKANLIKLARI	İŞ SAĞLIĞI VE GÜVENLİĞİ	İŞİN YÜRÜTÜMÜ	TOPLAM
	YTL	YTL	YTL
ADANA	1.052.320,00	3.305.512,00	4.357.832,00
ANKARA	2.184.119,00	5.760.683,00	7.944.802,00
ANTALYA		3.058.990,00	3.058.990,00
BURSA	270.685,00	2.100.423,00	2.371.108,00
ERZURUM		164.359,00	164.359,00
İSTANBUL	3.334.551,39	5.195.239,00	8.529.790,39
İZMİR	957.282,54	2.146.542,00	3.103.824,54
MALATYA	61.713,00	462.908,60	524.621,60
SAMSUN		165.393,00	165.393,00
ZONGULDAK	18.725,00	198.840,00	217.565,00
TOPLAM	7.879.395,93	22.558.889,60	30.438.285,53

TABLO 45 : Kurul ve Grup Başkanlıklarına Gelen ve Giden Evrak Akış Tablosu

KURUL VE GRUP BAŞKANLIKLARI	GELEN EVRAK	GİDEN EVRAK	2007'ye DEVİR EDEN EVRAK SAYISI
ADANA	5.026	3.768	
ANKARA	54.127	12.464	
ANTALYA	9.495	1.136	
BURSA	7.748	4.701	
ERZURUM	1.511	871	90
İSTANBUL	20.131	17.690	849
İZMİR	12.924	13.083	582
MALATYA	3.238	1.443	5
SAMSUN	1.660	1.451	
ZONGULDAK	1.160	486	
TOPLAM	117.020	57.093	1.526

TABLO 46 : Müfettişlere Ödenen Harcırâh-Yol ve Konaklama Giderleri

KURUL VE GRUP BAŞKANLIKLARI	TOPLAM MÜFETTİŞ SAYISI	HARCIRAH KONAKLAMA YOL VE GİDERLERİ(*)
ADANA	51	207.904,46
ANKARA	232	1.105.094,00
ANTALYA	19	8.238,98
BURSA	54	105.300,90
ERZURUM	3	6.810,31
İSTANBUL	96	239.982,99
İZMİR	92	253.314,36
MALATYA	15	62.734,17
SAMSUN	6	19.869,05
ZONGULDAK	4	8.018,70
TOPLAM	572	2.017.267,92

(*) YTL

TOPLAM 47 : Yapılan Harcamaların Grup Başkanlıklarına Göre Dağılımı

KURUL VE GRUP BAŞKANLIKLARI	HARCAMA KALEMLERİ	GELEN	HARCANAN	KALAN
İŞ TEFTİŞ KURULU İLE ANKARA GRUP BAŞKANLIĞI	03.2	23.815,00	23814,93	0,07
	03.3	1.151.657,00	1.148.058,82	3.598,18
	03.5	40.783,00	38.177,60	2.605,40
	03.7	2.880,00	2.624,32	255,68
	03.9	378.375,00	377.697,07	677,93
ADANA	03.2	4.000,00	4.000,00	0,00
	03.3	215.223,00	211.100,96	4.122,04
	03.5	10.645,00	9.854,05	790,95
	03.7	9.302,00	9.295,12	6,88
	03.9	64.050,00	64.048,01	1,99
ANTALYA	03.2	1.488,00	1.487,21	0,79
	03.3	12.000,00	11.830,35	169,65
	03.5	12.783,00	12.747,49	35,51
	03.7	0,00	0,00	0,00
	03.9	34.550,00	34.521,96	28,04
BURSA	03.2	3.650,00	3.650,00	0,00
	03.3	97.000,00	95.045,71	1.954,29
	03.5	14.151,00	14.148,69	2,31
	03.7	0,00	0,00	0,00
	03.9	46.150,00	46.039,40	110,60
ERZURUM	03.2	350,00	350,00	0,00
	03.3	8.316,00	8.286,91	29,09
	03.5	2.236,00	2.129,50	106,50
	03.7	0,00	0,00	0,00
	03.9	7.275,00	5.861,52	1.413,48
İSTANBUL	03.2	8.079,00	6.490,26	1.588,74
	03.3	265.084,00	252.747,12	12.336,88
	03.5	43.975,00	44.075,45	-100,45
	03.7	0,00	0,00	0,00
	03.9	124.500,00	116.593,83	7.906,17
İZMİR	03.2	5.986,00	5.967,32	18,68
	03.3	275.390,00	255.267,52	20.122,48
	03.5	26.355,00	26.345,15	9,85
	03.7	0,00	0,00	0,00
	03.9	78.000,00	75.720,52	2.279,48
MALATYA	03.2	1.250,00	1.250,00	0,00
	03.3	66.000,00	64.832,37	1.167,63
	03.5	5.416,00	5.345,35	70,65
	03.7	7.225,00	7.196,82	28,18
	03.9	34.800,00	29.553,33	5.246,67
SAMSUN	03.2	560,00	558,04	1,96
	03.3	22.088,00	19.254,40	2.833,60
	03.5	4.444,00	4.424,50	19,50
	03.7	0,00	0,00	0,00
	03.9	9.400,00	9.041,26	358,74
ZONGULDAK	03.2	752,00	751,57	0,43
	03.3	10.321,00	9.663,15	657,85
	03.5	1.310,00	1.238,25	71,75
	03.7	0,00	0,00	0,00
	03.9	2.900,00	2.860,43	39,57
TOPLAM	03.2	49.930,00	48.319,33	1.610,67
	03.3	2.123.079,00	2.076.087,31	46.991,69
	03.5	162.098,00	158.486,03	3.611,97
	03.7	19.407,00	19.116,26	290,74
	03.9	780.000,00	761.937,33	18.062,67
GENEL TOPLAM		3.134.514,00	3.063.946,26	70.567,74