



T.C.
ÇALIŞMA ve SOSYAL GÜVENLİK BAKANLIĞI
İŞ TEFTİŞ KURULU BAŞKANLIĞI



İŞ TEFTİŞİ GENEL RAPORU 2007



**T.C.
ÇALIŞMA VE SOSYAL GÜVENLİK BAKANLIĞI
İŞ TEFTİŞ KURULU BAŞKANLIĞI**

**İŞ TEFTİŞİ GENEL RAPORU
2007**

ANKARA 2007

GİRİŞ

Günümüzde sosyal devlet anlayışı devletin birçok yönden iş hayatına müdahalesini ve aldığı tedbirlerle çalışanları korumasını, işçilerin güvenli bir ortamda çalışarak verimliliklerinin artmasının sağlanmasını gerekli kılmaktadır. Toplumun yakından ilgilendiren iş mevzuatının noksansız uygulanıp uygulanmadığının denetimi kamu düzeni ile ilgili olduğundan bu görev bütün ülkelerde devlete ait bulunmaktadır. Bu durum Anayasamızın çalışma hakkı ve ödevinin düzenlendiği 49. maddesinde, “Devlet, çalışanların hayat seviyesini yükseltmek, çalışma hayatını geliştirmek için çalışanları ve işsizleri korumak, çalışmayı desteklemek, işsizliği önlemeye elverişli ekonomik bir ortam yaratmak ve çalışma barışını sağlamak için gerekli tedbirleri alır” hükmü ile düzenlenmiştir.

Anayasal bir hak olarak düzenlenen çalışma hayatı ile ilgili hükümlerin tamamının kamu düzeni ile ilgili olması, çalışma yaşamında uygulanmasını bir zorunluluk haline getirmektedir. Zira, bu düzenlemelere uyulmaması, İş Kanunu ve ilgili mevzuatta belirlenen yaptırımların uygulanmasını da gerektirmektedir. Bu nedenle, kamu gücü aracılığı ile bu hükümlere uyulup uyulmadığının denetlenmesi gerekliliği bulunmaktadır.

İş denetiminin uluslararası dayanağı, ILO tarafından 11.07.1947 tarihinde kabul edilen 81 sayılı Sanayi ve Ticarete İş Denetimi Uluslararası Çalışma Örgütü Sözleşmesidir. Türkiye, 13.12.1950 tarih ve 5690 sayılı yasayla bu sözleşmeyi onaylayarak yükümlülük altına girmiştir. Türkiye Cumhuriyeti Anayasasının 90. maddesine 07.05.2004 tarihli 5170 sayılı yasanın 7. maddesi ile yapılan ek hüküm gereğince, bu sözleşme kanun hükmündedir ve Anayasaya aykırılığı ileri sürülerek Anayasa Mahkemesine başvurulamaz.

81 sayılı sözleşmenin 1. maddesinde, sözleşmenin geçerli olduğu ülkelerde sanayi işyerleri için bir denetim sisteminin oluşturulacağı, 4. maddesinde, iş teftişinin üye ülkelerin yönetsel yapılarının olanak verdiği ölçüde merkezi bir makamın gözetim ve denetimine bağlı olarak yürütüleceği, 6. maddesinde teftiş personelinin memuriyette istikrarları sağlanmış, hükümet değişikliklerinde ve yerinde olmayan harici tesislere tabi bulunmalarını sağlayacak şekilde bir statü ve hizmet şartlarından faydalanan kamu memurlarından oluşacağı, 10. maddesinde müfettiş sayısının denetim görevlerini etkin olarak gerçekleştirecek düzeyde, denetlenecek işyerlerinin sayı ve özellikleri, işçi sayısı, denetim mevzuatının genişliği ve denetmenin kullanımına sunulan olanaklar dikkate alınarak belirleneceği hükümleri yer almaktadır.

İşçi - işveren ilişkilerinde devletin anayasadan ve kanunlardan kaynaklanan rolü ve müdahalesi söz konusudur. Bu görev, Çalışma ve Sosyal Güvenlik Bakanlığı tarafından yerine getirilmektedir. Bakanlığın en önemli görevleri, çalışma barışının sağlanması, çalışma hayatının düzenlenmesi ve denetlenmesidir. Çalışma ve Sosyal Güvenlik Bakanlığı Teşkilat ve Görevleri Hakkındaki 3146 sayılı Kanununun 2. maddesinde sayılan Bakanlığımızın çalışma hayatını denetimi görevinin, aynı kanununun 15. maddesinde Bakan adına İş Teftiş Kurulu Başkanlığı tarafından yerine getirileceği belirtilmiştir. Buna göre İş Teftiş Kurulu Başkanlığı'nın görevleri;

- a) Çalışma hayatı ile ilgili mevzuat çerçevesinde programlı veya program dışı teftiş, inceleme, soruşturma yapmak, gerekli önlemleri almak veya aldırarak,
- b) Uluslararası sözleşmeler çerçevesinde iş yerlerinde uygulamaları incelemek ve izlemek,
- c) Çalışma hayatı ile ilgili mevzuatın uygulanmasını izlemek,

- d) Çalışma hayatı ile ilgili mevzuat çalışmaları yapmak, gerektiğinde, teftiş ve denetimler sonucunda, mevzuatın aksayan yönleri, uygulanabilirliği, sektörel bazda ilgili kurum ve kuruluşlarca alınması gereken önlemleri belirleyen Genel Değerlendirme Raporu hazırlamak,
- e) Denetim sonuçlarına ilişkin istatistikleri tutmak, değerlendirmek ve yorumlamak,
- f) Özel kanunlarla verilen diğer görevleri yapmak,
- g) Müfettişlerin iş teftişi ile ilgili faaliyet ve işlemleriyle ilgili teftiş, inceleme ve soruşturmaları yürütmek,
- h) Bakanlık makamı tarafından verilen benzeri işleri yapmak, olarak sayılmıştır.
- İş Teftiş Kurulu ve iş müfettişlerinin görev, yetki ve sorumlulukları ile çalışma yöntemlerini düzenleyen İş Teftiş Tüzüğü 28.8.1979 tarihinde, İş Teftiş Kurulu Yönetmeliği ise 16.11.1991 tarihinde yürürlüğe girmiştir.

İş Teftiş Kurulu Başkanlığı, İş Teftiş Tüzüğü'ne göre doğrudan Bakana bağlı olarak görev yapmakta ve merkezde başkana bağlı üç başkan yardımcısı ve on ilde (Ankara, İstanbul, İzmir, Adana, Malatya, Bursa, Erzurum, Samsun, Antalya, Zonguldak) oluşturulmuş bulunan grup başkanlıkları şeklinde teşkilatlanmıştır.

İş Teftiş Tüzüğü'nün 13. maddesi ile İş Teftiş Kurulu Yönetmeliği'nin 12. maddesinde iş müfettişlerinin görevleri belirtilmiştir. İş Teftiş Kurulu'na bağlı müfettişlerden bir bölümü işin yürütümü (sosyal), diğer bir bölümü de işçi sağlığı ve iş güvenliği (teknik) konularında denetim yapmaktadır.

Alaaddin ÇOŞKUN
İş Teftiş Kurulu Başkan Vekili

I. BÖLÜM

İŞ TEFTİŞ KURULUNUN YAPISI VE PERSONEL DURUMU

1.1. İŞ TEFTİŞ KURULUNUN YAPISI

İş Teftiş Kurulu Başkanlığı, Bakan'a bağlı olarak; 1 Başkan, 3 Başkan Yardımcısı, Baş İş Müfettişleri, İş Müfettişleri ile Şube Müdürleri ve İdari Personelden oluşmaktadır.

Kurul Başkanı en az 10 yıl Müfettişlik yapan İş Müfettişleri arasından atanır.

Kurul Başkanlığı; merkezi bir denetim teşkilattır ve merkezi Ankara'da bulunmaktadır. İş teftiş hizmetlerinin süratli, verimli ve etkin yürütülmesini sağlamak amacı ile sanayi ve ticaretin yoğun olduğu 10 ilde Grup Başkanlığı oluşturulmuştur.

İş Teftiş Grup Başkanlıkları ve Görev Alanları ile bağlı iller TABLO 5'de gösterilmiştir.

1.2. PERSONEL DURUMU

Başkanlığımızda 308'i İşin Yürütümü, 262'si ise İş Sağlığı ve Güvenliği olmak üzere toplam 570 İş Müfettişi bulunmaktadır. (TABLO 1)

İşin yürütümü ile İş Sağlığı ve Güvenliği yönünden teftiş yapan müfettişlerin Grup Başkanlıkları'na göre dağılımı ile Kurul Başkanlığı ve Grup Başkanlıklarında görev yapan müfettişlerin teknik, sosyal ve idari olarak ayırımları TABLO 1'de yer almaktadır.

İş Sağlığı ve Güvenliği ile İşin Yürütümü yönünden teftiş yapan müfettişlerin mesleklerine göre dağılımı TABLO 2 ve 3'de gösterilmiştir.

Kurul Başkanlığı ile Grup Başkanlıklarında çalışan memurların dağılımı için ise TABLO 4 düzenlenmiştir.

II. BÖLÜM

İŞ TEFTİŞ KURULUNUN FAALİYETLERİ

2.1. GENEL ÇALIŞMALAR

İş Teftiş Kurulu'nun görevleri; çalışma hayatı ile ilgili mevzuatın uygulanmasını denetlemek, iş teftişi ile ilgili mevzuat çalışmalarını yürütmek, istatistikleri tutmak, değerlendirmek, yorumlamak, Bakanlığın diğer birimleri ile işbirliği içinde eğitim ve mevzuat çalışmaları yapmak, Bakan tarafından verilen diğer görevleri yerine getirmek, çeşitli Kurum ve Kuruluşlarca düzenlenen Kanun, Tüzük, Yönetmelikler ve diğer çalışmalar için görüş bildirmek ve yurtiçi ve yurtdışında düzenlenen toplantılara iştirak etmektir.

Kurul Başkanlığımızca; kaynaklarımızı etkin ve verimli kullanarak, çalışma barışının ve sosyal güvenliğin sağlanması yolunda sunduğumuz hizmetlerin uluslararası normlara, iş hayatının gereklerine ve değişen şartlara uygun hale getirilmesi ve sürekli iyileştirilmesi hedeflenmiştir.

İşin Yürütümü ile İş Sağlığı ve Güvenliği yönünden yıllık teftiş programları; ulusal politika, önceki yıllara ait teftiş programlarının uygulanmasından elde edilen veriler, mevzuat değişiklikleri vb konular göz önünde bulundurularak ayrı ayrı belirlenmektedir.

Yıllık olarak hazırlanan ve onay'a sunulan teftiş programı aylık olarak uygulamaya konulur. Aylık teftiş programları, teftiş edilecek işyerlerinin büyüklükleri, işçi sayısı, işin niteliği, göreve gidilecek mahallin grup başkanlıklarına uzaklıkları, ulaşım ve mevsim koşulları ile işçi şikayetleri, iş kazaları ve meslek hastalıklarının nitelik yoğunluk, sıklık ve yaygınlığı dikkate alınarak hazırlanmaktadır.

İş uyuşmazlıkları, şikayet, ihbar, işyeri kurma izni ve işletme belgesi, iş kazası, meslek hastalığı vb inceleme talepleri ile iş kazası, meslek hastalığı bildirimleri, 4817 sayılı Yabancıların Çalışma İzinleri Hakkında Kanun ile 2821 sayılı Sendikalar Kanunu ve 2822 sayılı Toplu İş Sözleşmesi Grev ve Lokavt Kanunlarından kaynaklanan incelemelere öncelik verilir. (TABLO 6,7)

2.2. TEFTİŞ HİZMETLERİ

2.2.1. Tanımlar

Genel Teftiş: İşyerinde işin yürütümü yönünden çalışma hayatına ait bütün mevzuat hükümlerine uyulup uyulmadığı hususlarında yapılan teftiştir.

İş sağlığı ve güvenliği yönünden ise işçilerin sağlık ve güvenliklerini tehlikeye düşürecek hususlar ile iş kazası ve meslek hastalığı sebeplerini tespit ve önlemeye yönelik olarak mevzuat hükümlerine uyulup uyulmadığı yönünden yapılan teftiştir.

Kontrol Teftiř: İřin yrtm ynnden yapılan genel ve inceleme teftiři sonucunda tespit edilen noksanlık ve mevzuata aykırılıkların verilen sre sonunda yerine getirilip getirilmediđinin kontrol amacıyla yapılan teftiřtir.

İř sađlıđı ve gvenliđi ynnden ise yapılan genel, kontrol ve inceleme teftiři sonucunda tespit edilen mevzuata aykırılıđın veya noksanlıđın verilen sre sonunda yerine getirilip getirilmediđinin kontrol amacıyla yapılan teftiřtir.

İnceleme Teftiři: İřin yrtm ynnden yapılan ihbar, iřçi Őikayetleri, kısa alıřma ve kısa alıřma deneđi talebinin uygunluđunun tespiti, iřkolu tespiti, iřçi sayısı ile sendika ye sayısının tespiti, grev oylaması, grev ve lokavt dıřı kalacak iřilerin tespiti ve bu gibi Kurul Bařkanlıđına veya gruplara incelenmek zere intikal ettirilen konulardan teftiř hizmetiyle bađdařır nitelikte olanlar hakkında yapılan teftiřtir.

İř sađlıđı ve gvenliđi ynnden yapılan ihbar, Őikayet, iř kazası, meslek hastalıđı, iřyeri kurma izni, iřletme belgesi, ek iřyeri kurma izni ve iřletme belgesi talepleri veya teftiř esnasında gerek grlmesi halinde, yahut Kurul Bařkanlıđına veya gruplara incelenmek zere intikal ettirilen iř sađlıđı ve gvenliđini ilgilendiren diđer konulardan genel ve kontrol teftiřler dıřında kalan iř teftiř hizmetiyle bađdařır nitelikte olanlar hakkında yapılan teftiřtir.

Re'sen Teftiř: Mfettiřler, iř mevzuatı ile ilgili hkmlerin uygulanmasının gecikmesi halinde dzeltilmesi mmkn olmayacak nemde aykırılıklar veya alıřanlar iin yakın, acil ve hayati bir tehlike bulunduđuna dair, mlki amirlikler, mahalli idareler veya ilgili diđer kiři ve kurumlardan duyum aldıkları, gzlemedikleri veya grdkleri iřyerlerinde, teftiř yapmaya re'sen yetkilidir.

Bu yetkinin kullanılması durumunda, grup bařkanlıđına bilgi verilerek teftiře bařlanılır.

2.2.2. İŞ SAĞLIĞI VE GÜVENLİĞİ YÖNÜNDEN YAPILAN ÇALIŞMALAR

2.2.2.1. Genel, Kontrol ve İnceleme Teftişleri

2007 yılında; İş Sağlığı ve Güvenliği yönünden 10,625 genel, 1,231 kontrol ve 15,644 inceleme teftişi olmak üzere toplam 27,500 teftiş yapılmıştır. (TABLO 8)

İnceleme teftişlerinden; 1.196'sı kurma izni, 6,782'si iş kazası, 138'i meslek hastalığı, 551'i şikayet, 6,977'i ise İşletme Belgesi ve diğer incelemelerdir. (TABLO 8)

2007 yılında yapılan genel, kontrol ve inceleme teftişlerinin Grup Başkanlıklarına göre dağılımı TABLO 8 Şekil a'da gösterilmiştir.

İş Sağlığı ve Güvenliği yönünden yapılan teftişlerin yüzdeleri ise TABLO 9'da yer almaktadır. TABLO 9'a ait grafiklerde ise Türkiye genelindeki genel, inleme ve kontrol denetimlerinin dağılımı ile Grup Başkanlıklarımızdaki yüzde dağılımlarına yer verilmiştir.

Teftişi yapılan bu işyerlerinin, Grup Başkanlıkları görev alanlarına giren illere ve Türkiye genelinde meslek kodlarına göre dağılımları TABLO 10 ve 11'de yer almaktadır. Bu tablolarda da görüleceği üzere 2007 yılında yapılan toplam 27,500 teftişte; 925,547 erkek, 157,358 kadın, 97 çocuk olmak üzere 1,083,002 işçi ve 2,182 çırağa ulaşılmıştır.

2007 yılında tüm Grup Başkanlıklarında, teftişlerin yarıdan fazlasını inceleme teftişleri oluşturmaktadır. Türkiye genelinde inceleme teftişlerinin tüm teftişlere oranı % 56,9 dur.

2007 yılında incelemesi yapılan iş kazalarına ait istatistiki bilgiler; Grup Başkanlıklarına göre Tablo-12'de yer almaktadır.

Bu tablolar incelendiğinde;

İş kazalarının; Adana, Ankara, İstanbul ve İzmir Grup Başkanlıklarına bağlı illerde yoğunlaştığı, iş kazasına uğrayan işçilerin % 96'sının erkek ve %4'ünün ise kadın olduğu, iş kazası geçiren, 17-18 yaş arası işçilerin Adana, Ankara ve İzmir Grup Başkanlıklarında ve 18 yaşından büyük işçilerin ise Ankara ve İstanbul Grup Başkanlıklarında daha fazla olduğu gözlenmektedir.(TABLO 12, Şekil a,b,c ve d)

Türkiye genelinde iş kazalarının oluş şekillerine göre dağılımı TABLO 12 Şekil e'de, sonuçlarına göre dağılımı ise TABLO 12 Şekil f'de yer almaktadır. Bu grafiklerin incelenmesinde düşme, malzeme düşmesi, makine ve tezgahlarda meydana gelen kazalar, kaza oluşumlarında ki en büyük etken olarak göze çarpmakta, kazaların sonuçlarına ilişkin değerlendirmede ise yaralanma ve uzuv kaybına neden olan kazaların fazla olması dikkat çekmekte, ölümle sonuçlanan kazalarsa

bunların gerisinde kalmaktadır. Bunun nedeni ise öncelikli olarak ölümlerle sonuçlanan ve daha çok dış etkenlere bağlı iş kazalarının ortadan kaldırılması için uğraş verilmesidir.

İş kazası sonuçlarının Grup Başkanlıklarına göre dağılımı TABLO 12 Şekil g’de yer almıştır.

Yıl içerisinde incelemesi yapılan toplam 6,782 iş kazasının meslek kodlarına göre dağılımı TABLO 13’de düzenlenmiştir. En çok iş kazasının meydana geldiği onbir sektörde iş kazalarının nedenlerine ilişkin dağılımları grafiklerle ayrı ayrı gösterilmiştir. (TABLO 13 Şekil b,c,d,e,f,g,h,i,j ve k)

2007 yılında; İş Sağlığı ve Güvenliği yönünden teftiş yapılan işyerlerine ait (illere göre) genel istatistik verileri Tablo 14’de, meslek kodlarına göre ise Tablo-15’de yer almaktadırlar.

Bu tablolar incelendiğinde;

Kurma izni ve işletme belgesi alması gereken 15,135 işyerinden 3,224’ünün işletme belgesi, 835’inin ise kurma izni almış olduğu görülmektedir.

Kurma izni; işyerlerinin kurulmadan önce sağlık ve güvenlik mevzuatı hükümlerine uygun kurulması için yapılan inceleme sonucunda verilen izin belgesidir.

İşletme belgesi ise; işyerlerinin kurma iznine uygun olarak kurulduğunun tespiti için yapılan incelemede İş Sağlığı ve Güvenliği konusunda noksan husus bulunmaması halinde verilen izin belgesidir. .

Kurma İzni Belgesi alınmadan kurulan işyerlerinde; kuruluş aşamasında yapılan hata ve eksikliklerin, işyerinin işletmeye açılmasından sonra giderilmesi çok zor, kimi zamanda mümkün olmamaktadır. Bu bakımdan işyerlerinin mevzuat hükümlerine uygun olarak kurulmamasının sağlanması yönünde Kurma İzni Belgesi’nin alınması İş Sağlığı ve Güvenliği yönünden çok önemlidir.

Kurma İzni Belgesi ile İşletme Belgesi’nin hangi işyerleri için alınması gerektiği ve belgelerin ne şekilde alınacağına dair usul ve esaslar 17.12.2004 tarih ve 25673 sayılı Resmi Gazete’de yayımlanarak yürürlüğe giren ‘İşyeri Kurma İzni ve İşletme Belgesi Alınması Hakkında Yönetmelik’ ile düzenlenmiştir.

2007 yapılan denetimlerde 22,906 işyerini “Ağır ve Tehlikeli İşler Yönetmeliği”, 12,478 işyerinin ise “Kimyasal Maddelerle Çalışmalarda Sağlık ve Güvenlik Önlemleri Hakkındaki Yönetmelik” kapsamında yer aldığı görülmektedir.

Teftişı yapılan işyerlerinin rapor sonuçlarına ait veriler; İllere göre Tablo-16'da, meslek kodlarına göre ise Tablo-17'de gösterilmiştir.

2007 yılında; yapılan teftişler ve incelemeler sonucunda; 2,875 işyerine işletme belgesi verilmiştir.

Kurma izni belgesi talebinde bulunan 1,196 işyerinden, yapılan incelemeler sonucunda, plan, proje ve eklerinin mevzuata uygun olduğu görülen 1,081'ine kurma izni verilmiştir. 8,314 işyerine noksanlığın giderilmesi için süre tanınmış, süre verilmesi sakıncalı görülen 6,964 işyerine mehilsiz tebligat yapılmış, 2,546 işyeri için idari para cezası uygulanması talep edilmiştir. Çalışanlar için hayati tehlike tespit edilen 26 işyeri için ise, işyerinin İşletme Belgesi olup olmamasına göre, kapatma veya durdurma istenmiştir.

Teftiş için gidilen 2,099 işyerinde; işyerinin kapanmış, taşınmış yada ikinci bir dosya üzerinden teftiş görmüş olması gibi nedenlerle teftiş yapılamamıştır.

Teftiş yapılan işyerlerinde, işyeri hekimi ile iş güvenliği kurullarına ait bilgiler illere göre veriler TABLO 18'de, meslek kodlarına göre veriler TABLO 19'da gösterilmiştir.

2007 yılında teftişı yapılan işyerlerinden 3,713'ünün işyeri hekimi istihdam etmesi gerekirken, 497 işyerinde hekim bulunmadığı belirlenmiş, hekim bulundurmayan 23 işyeri için 19,412.00 YTL. idari para cezası istenmiş olup diğerleri için süre tanınmıştır.

İş Sağlığı ve Güvenliği Kurulu kurması gereken 3,527 işyerinden 681 işyerinin bu yükümlülüğü yerine getirmediği tespit edilmiş ve bu işyerlerinden 14'ü için 11,816.00 YTL. idari para cezası istenmiş, diğerlerine ise süre verilmiştir.

Emzirme odaları ve kreşlere ait bilgiler; illere göre TABLO 20'de, meslek kodlarına göre TABLO 21'de gösterilmiştir.

Emzirme odası kurması gereken 83 işyerinden 39'unun, kreş kurması gereken 121 işyerinden 41'inin bu yükümlülüğe uymadıkları belirlenmiş ve işyerlerine bu eksiklikleri gidermeleri için süre tanınmıştır.

2007 yılında İş Sağlığı ve Güvenliği yönünden yapılan teftişler sonucunda uygulanması istenilen idari para cezalarının Grup Başkanlıklarına göre dağılımı Tablo-22'de yer almaktadır.

İşyerlerinde yapılan teftişler sonucunda, İş Sağlığı ve Güvenliği konusuna duyarsız olduğu görülen işverenler hakkında, toplam 10,107,391.00 YTL. idari para cezası uygulanması istenmiştir.

2.2.2.2 Proje Teftişleri

1- YAPI İŞYERLERİNDE İŞ SAĞLIĞI VE GÜVENLİĞİ DENETİM PROJESİ

"Güvenliği Birlikte İnşa Edelim" kampanyası ile paralel olarak yürütülmüş olan projede sosyal taraflar olarak İnşaat Sanayicileri İşverenler Sendikası (İNTES) ve Türkiye Yol-İş Sendikası (YOL-İŞ) ile işbirliği yapılmıştır.

Ankara, İstanbul, İzmir, Bursa ve Adana İş Teftiş Grup Başkanlıkları görev alanına giren illerde 2006 yılı Şubat ayında başlatılan proje kapsamında 5400 denetim gerçekleştirilmiş olup yaklaşık 190.000 işçiye ulaşılmıştır. Projenin Genel Değerlendirme hazırlanmış ve basılmıştır.

2- TUZLA ÖZEL TERSANELER BÖLGESİ PROJE DENETİMİ

Tuzla Tersaneler Bölgesinde yıllardan beri yaygın olarak sürdürülen denetimlerden sonra bölgeyi ve sektörü bir bütün olarak değerlendirebilmek ve yapılan teftişler arasında birlikteliği sağlamak, sosyal tarafların katılımını artırmak 01.09.2006 – 31.01.2007 tarihleri arasında "Tersanelerde İş Sağlığı ve Güvenliği Teftiş Projesi" gerçekleştirilmiştir.

Proje kapsamında 51 işyerinde teftiş yapılmış, yapılan teftişlerde 3,746 asıl işveren işçisi, 12,427 alt işveren işçisi olmak üzere toplam 16,173 işçiye ulaşılmıştır. Teftişlerde 99 madde başlığı altında toplam 1,061 noksan husus tespit edilmiştir.

Proje kapsamında yapılan teftişler sonucunda "Tersanelerde İş Sağlığı ve Güvenliği Teftiş Projesi Genel Değerlendirme Raporu" düzenlenmiş, anılan rapor, Gemi İnşa Sanayicileri Birliği'nin katkılarıyla basılarak başta işçi ve işveren sendikaları konfederasyonlarına, üniversitelere, meslek kuruluşlarına, Milli Kütüphaneye, Askeri Tersanelere ve TBMM Başkanlığı Kütüphane, Dokümantasyon ve Tercüme Müdürlüğü'ne gönderilmiştir. 1,500 adedi ise Gemi İnşa Sanayicileri Birliği tarafından tersanelere dağıtılmıştır.

3- MADEN İŞLETMELERİNDE DENETİM PROJESİ

2006 yılında yer altı ve yer üstü kömür ve metal maden işletmeleri ile endüstriyel hammaddeler ve bu kapsamda yer alan mermer ve taş ocağı işletmelerinde proje denetimi planlanmış, 2006 yılı Ekim ayı itibarı ile denetimlere başlanmış olup Proje kapsamında 53,702 işçinin çalıştığı 1,543 işyerininin teftişi yapılmıştır.

Teftişi yapılan işyerlerininin 284'ü yer altı, 1,249'u yerüstü maden işletmesi olup iş sağlığı ve güvenliği yönünden bu işyerlerinde 12.878 noksan husus tespit edilmiştir. 2007 yılı Eylül ayı itibariyle sonuçlandırılan projenin değerlendirme raporu hazırlanarak basılmıştır.

4- TUZLA ÖZEL TERSANELER BÖLGESİ PROJE DENETİMİ (2. AŞAMA)

Tuzla Tersaneler Bölgesi'nde 01.09.2006 – 31.01.2007 tarihleri arasında 1. aşaması gerçekleştirilen iş sağlığı ve güvenliği teftiş projesininin 2. aşaması 2007 yılı Eylül ayı içerisinde faaliyete devam eden 43 işyerinde yapılmıştır.

Teftişi yapılan 43 işyerinde 5,320 asıl işveren işçisi ve 8,811 alt işveren işçisi olarak toplam 14,131 işçi çalışmaktadır.

Teftişi yapılan işyerlerinden 2 işyerinde iş sağlığı ve iş güvenliği mevzuatına aykırı husus bulunmadığı, 41 işyerinde ise iş sağlığı ve iş güvenliği mevzuatına aykırı toplam 588 husus bulunduğu tespit edilmiştir.

İş sağlığı ve iş güvenliği mevzuatına aykırı husus tespit edilen 41 işyeri işverenine, tespit edilen noksan hususlarla ilgili olarak toplam 196.054,00 YTL idari para cezası uygulanması istenmiştir.

Proje kapsamında yapılan teftişler sonucunda “Tersanelerde İş Sağlığı ve Güvenliği Teftiş Projesi – 2 Genel Değerlendirme Raporu” düzenlenmiştir.

5- GEMİ SÖKÜM İŞYERLERİNDE PROJE DENETİMİ (2. AŞAMA)

2003 yılı Ekim ayında başlatılan ve sonuç raporu 2005 yılı Temmuz ayında hazırlanan Gemi Söküm İşyerlerinde Proje Denetiminin devamı niteliğindeki bu 2. aşama projesi 2007 yılı Eylül ayında tamamlanmıştır.

Proje kapsamına alınan 23 işyerinden, 19 gemi söküm ve 1 asbest söküm işyeri olmak üzere toplan 20 tanesinin denetimi tamamlanmış, 3 işyerinin gayri faal olduğu tespit edilmiştir. 20 işyerinde 314 erkek 24 kadın olmak üzere toplam 338 işçinin çalıştığı anlaşılmış olup 2 işyerinde noksan husus bulunmamış 18 işyerinde 131 adet noksanlık tespit edilmiştir. Yapılan proje sonunda eksikliklerin giderilmesi için işverenliğe süre tanınmıştır.

Hazırlanan genel değerlendirme raporu yayımlanmıştır.

2.2.2.3. AB EŞLEŞTİRME PROJESİ İŞ TEFTİŞ SİSTEMİNİN GELİŞTİRİLMESİ

Eşleştirme, Avrupa Birliği’ne aday ve üye ülkelerdeki kamu kurumları arasındaki ilişkileri güçlendirmek için genel bir çerçeveye sunmaktadır.

Eşleştirme projelerinin amacı, aday ülkelerin AB müktesebatını üye ülkelerde aynı standartlarda uygulayabilmeleri için gereken yapıları, insan kaynaklarını, yönetim becerilerini ve etkin yönetim biçimlerini geliştirmelerine yardımcı olmaktır.

Söz konusu projeler kapsamında, taraf ülkeler müktesebatın belirli bir kısmının benimsenmesi, yürürlüğe girmesi ve uygulanması için birlikte bir proje geliştirir ve uygularlar.

İş Teftiş Sisteminin Geliştirilmesi” Eşleştirme Projesi

“İş Teftiş Sisteminin Geliştirilmesi” Eşleştirme Projesi sosyal politika alanında gerçekleştirilen ilk eşleştirme projesidir. Avrupa Komisyonu tarafından finanse edilen proje (1.3 milyon €) Türkiye Çalışma ve Sosyal Güvenlik Bakanlığı, İş Teftiş Kurulu ile Almanya Sosyal

İşler ve Çalışma Bakanlığı ve Hessen eyaleti Sosyal İşler Bakanlığı tarafından ortaklaşa yürütülecektir.

İş Teftiş Sisteminin İyileştirilmesi Projesinin Hedefleri:

- * İletişimin güçlendirilmesi, eğitim, uygun araçların geliştirilmesi ve diğer yöntemlerle işyerinde sağlık ve güvenliğin geliştirilmesi ve iş ilişkilerinin güçlendirilmesi
- * İşyerinde sağlık ve güvenliğin geliştirilmesini amaçlayan, Avrupa Birliği mevzuatına uyumlu yeni mevzuatın etkili bir şekilde uygulanabilmesi için İş Teftiş Kurulu'nun kurumsal kapasitesinin güçlendirilmesi
- * Yeni iş mevzuatının tüm işyerlerinde standart bir şekilde uygulanmasına katkı sağlanması
- * İşyerinde sağlık ve güvenlik alanında sosyal taraflar ile İş Teftiş Kurulu arasındaki işbirliğinin güçlendirilmesi, ilgili iş mevzuatının hayata geçirilmesinde sosyal tarafların aktif bir rol üstlenmelerinin sağlanması
- * İşyerinde sağlık ve güvenlik konularında işveren ve çalışanların farkındalık düzeyinin, Avrupa Birliği uygulamaları göz önünde bulundurularak hazırlanan yeni iş mevzuatının işletme düzeyinde uygulanması amacıyla işçi ve işverenlerin kapasitelerinin artırılması

Türkiye'de çalışma hayatı Avrupa Birliği düzenlemeleri ile aynı doğrultuda hazırlanmış olan 4857 sayılı İş Kanunu'nca düzenlenmiştir (2003). Kanun iki temel işleve sahiptir; çalışma ilişkilerini düzenlemenin yanı sıra işyerinde sağlık ve güvenlik konularını da kapsamaktadır. Türkiye'de geçerli olan yeni mevzuat, bir öncekiyle kıyaslandığında, daha genel bir nitelik taşımaktadır. Dolayısıyla söz konusu hükümlerin layıkıyla hayata geçirilmesi için bir takım rehber ve dokümanlara ihtiyaç duyulmaktadır.

İş Teftiş Kurulu'nun kapasitesini artırmak amacıyla, paydaşlar arasındaki sosyal diyalog güçlendirilmeli, işyerlerindeki çalışma koşullarının iyileştirilmesinde nasıl bir yol izlenmesi gerektiği hususunda mutabakat sağlanmalıdır.

Teftişlerin, işletmelerdeki çalışma koşulları ile mevcut sağlık ve güvenlik durumunun güvenilir bir şekilde tespiti ve değerlendirilmesini sağlayacak etkili veritabanları ve izleme sistemlerine dayandırılması esastır. Mevcut durumun tespit edilmesi ve gerekli tedbirlerin zamanında alınması, eldeki teftiş kaynaklarının mümkün olan en verimli şekilde kullanılması amaçlanmaktadır.

Bu bağlamda, proje kapsamında 7 bileşen bulunmaktadır. Proje tamamlandığında bir kapanış konferansı yapılacak ve elde edilen sonuçlar irdelenecektir. Proje hedeflerinin elde edilmesi amacıyla aşağıda belirtilen faaliyetlerin gerçekleştirilmesi öngörülmektedir:

- * Türkiye'de riskli sayılabilecek dört sektörde (inşaat, madencilik, kimya ve metal endüstrileri) tüm iş müfettişleri ile sosyal tarafların özel eğitim almaları, böylece AB müktesebatı, önleme çalışmalarının özünü oluşturan risk değerlendirmesi, işveren sorumluluğu gibi konularda farkındalığın artırılması, uygulama araçlarının geliştirilmesi, riskli sektörlerde uygulanmak üzere risk değerlendirme rehberlerinin hazırlanması çalışmaları (**Bileşen 1**)

* Eşit muamele, geçici iş ilişkisi, esnek çalışma modelleri, mevzuat uygulama araç ve yöntemleri gibi çalışma hayatını ilgilendiren konularda tüm iş müfettişleri ile sosyal taraflara yönelik eğitimlerin sunulması **(Bileşen 2)**

* İş Teftiş Kurulu için iş sağlığı ve güvenliği ve iş ilişkileri ile ilgili hususları içeren bir teftiş rehberinin hazırlanması **(Bileşen 3)**

* Diğer paydaşlar, soysal taraflar ve İş Teftiş Kurulu arasında işyerinde sağlık ve güvenlik konularında diyalog ve etkileşimin artması amacıyla bir iletişim stratejisinin oluşturulması **(Bileşen 4)**

* Önceliklendirme ve gözetim konularında İş Teftiş Kurulu'na yardımcı olacak bir izleme sisteminin kurulması **(Bileşen 5)**

* İnşaat sektöründe kullanılmak üzere hazırlanmış rehberlerin denenmesi için sosyal tarafların da katılımıyla yürütülecek olan iş sağlığı ve güvenliği pilot teftişleri **(Bileşen 6)**

* İş ilişkilerinin teftişinde kullanılmak üzere hazırlanmış rehberlerin denenmesi için sosyal tarafların da katılımıyla metal endüstrisinde yürütülecek olan pilot teftişler **(Bileşen 7)**

2007 yılı boyunca projenin hazırlık çalışmaları yapılmış, proje ortağıyla projenin kontratı hazırlanmıştır. Kontrat ilgili taraflarca imzalanmış olup, proje faaliyetlerine 2008 yılında başlanması planlanmaktadır.

2.2.3.İŞİN YÜRÜTÜMÜ YÖNÜNDE YAPILAN ÇALIŞMALAR

2.2.3.1. Genel, Kontrol ve İnceleme Teftişleri

2007 yılında işin yürütümü yönünden toplam 42,044 işyerinde teftiş yapılmıştır. Bu işyerlerinden 4,902'sinde genel teftiş yapılmış; genel teftiş sonucu Müfettiş tarafından tespit edilen, işverence tamamlanması istenilen noksanlıklar ve kanuna aykırılıklar için verilen önel sonucu 1,038 işyerinde kontrol teftiş gerçekleştirilmiştir.

Türkiye genelinde şikayet ve ihbarlar sonucu 36,104 işyerinde inceleme teftişi yapılmıştır. İnceleme teftişleri 35,104 işyerinde İş Yasaları (4857, 4817, 854 ve 5953 sayılı Yasalar), 180 işyerinde 2821 sayılı Sendikalar Yasası, 422 işyerinde 2822 sayılı Toplu İş Sözleşmesi , Grev ve Lokavt Kanunu yönünden yapılmıştır.(TABLO 23)

TABLO 24'de ise bu teftişlerin Grup Başkanlıklarına göre dağılımları ile Türkiye genelinde ve ayrı ayrı olmak üzere Grup Başkanlıklarındaki teftiş yüzdeleri gösterilmektedir.

Türkiye genelinde Grup Başkanlıkları görev alanına giren illerde yapılan teftişler TABLO 25'de yer almaktadır. Meslek kodlarına göre dağılımları görmek amacıyla ayrıca TABLO 26 hazırlanmıştır.

Her iki tablodan da anlaşılacağı üzere yapılan toplam 42,044 teftiş sonucunda; 698,902 erkek, 165,223 kadın, 537 çocuk olmak üzere 864,662 işçiye ve 962 çırağa ulaşılmıştır.

TABLO 27'de Program dışı teftişlerden şikayet incelemelerinin meslek kodlarına göre dağılımları yer almaktadır. Bu tabloya göre 30,409 işyerinde 59,331 işçinin şikayeti incelenmiştir.

İşverence iş sözleşmesi sona erdirilen işçiler ile ilgili istatistikler ise TABLO 28'de illere göre ve TABLO 29'da meslek kodlarına göre yer almaktadır. Bu konu ile ilgili 25,234 işyerinde teftiş yapılmış ve 41,397 işçinin işine son verildiği tespit edilmiştir. TABLO 28 Şekil b'de; işverence iş sözleşmesi sona erdirilen işçilerin Adana,Ankara,İstanbul ve İzmir'de diğer grup başkanlıklarına göre daha fazla olduğu anlaşılmaktadır.

İşverence iş sözleşmesi sona erdirilen işçilerin daha çok gıda, dokuma, kundura giyim mensucattan hazır eşya imalatı, metalden mamul eşya imalatı, ,inşaat, su işleri sıhhi hizmetler, bankalar ve diğer mali müesseseler, nakliyat, hukuki, ticari ve teknik hizmetler ile diğer şahsi hizmetler sektörlerinde yoğunlaştığı ilgili tabloların incelenmesinden anlaşılmaktadır.(TABLO 29 Şekil a)

Toplu işçi çıkarması ile ilgili incelemelerde, 4,990 erkek, 1,058 kadın olmak üzere toplam 6,048 işçinin toplu olarak işten çıkarıldığı tespit edilmiştir.(TABLO 30,31)

Özürü ve Eski Hükümlü işçi istihdamını temin etmek maksadıyla 50'den fazla işçi çalıştıran 86 işyerinde yapılan inceleme sonucunda, çalıştırılması gerekli özürü işçi sayısının 4,610, çalıştırılan işçi sayısının 3,829 , eksik istihdamın ise 1,856 olduđu, kanun hükmüne uymayan 40 işyerinden 21'i hakkında 2,365,556.00 YTL. idari para cezası önerildiđi,

Çalıştırılması gereken eski hükümlü sayısının 1,536, çalıştırılan eski hükümlü sayısının 1,204 olduđu, eksik istihdamın ise 865 olarak tespit edildiđi, kanun hükmüne uymayan 45 işyerinden 17'si hakkında 1,205635.00 YTL. idari para cezası önerildiđi TABLO 32 ve33'de gösterilmiştir.

3713 sayılı Terörle Mücadele Kanunu'na 13.11.1995 tarih ve 4131 sayılı Kanun'la eklenen Ek 1 inci madde hükümlerine istinaden çıkarılan "Terör Eylemleri Nedeniyle Şehit Olan veya Çalışamayacak Derecede Malül Kalan Kamu Görevlileri ile Er ve Erbaşların Yakınlarının Malül Olup da Çalışabilir Durumda Olanların İstihdamı Hakkındaki Yönetmelik" hükümlerine geređince çalıştırılması zorunlu işçilerle ilgili istatistikler TABLO 34 ve 35'de gösterilmiştir.

Türkiye genelinde toplam 32 işyerinde yapılan denetimler sonucunda 110 işçinin bu kanuna istinaden istihdamı gerekirken yalnızca 51 işçinin istihdamı sağlanmıştır.

2007 yılı içinde yapılan Taşeron denetimlerine ilişkin istatistikler TABLO 36'da yer almaktadır.

Yine 2007 yılı içinde 283 işyerinde yapılan teftişlerde 1,479 işçinin sosyal güvenlikten yoksun olarak çalıştırıldıđı tespit edilmiş olup, Grup Başkanlıkları ve meslek kodlarına göre dağılımı TABLO 37 ve 38'de gösterilmektedir.

2822 sayılı Toplu İş Sözleşmesi Grev ve Lokavt Kanunu uyarınca Sendikaların Toplu İş Sözleşmesi bağtlayabilmesi için yetkili olması gerekmektedir. Yetki ise, sendikaların öncelikle; kurulu buldukları işkolunda %10 ve daha fazla, Toplu İş Sözleşmesi yapılacak işyeri veya işletmede de %50'den fazla üyeye sahip olup olmadığına bakılarak verilmektedir.

2822 sayılı Kanun uyarınca bu tespitleri yapmak amacı ile Çalışma Genel Müdürlüğü bünyesinde Bilgisayar Daire Başkanlığı kurulmuştur. Ancak verilerin sağlıklı ve düzenli olarak sağlanamaması nedeniyle özellikle işyeri ve işletme bazında sendikaların %50'den fazla üyesi bulunup bulunmadığının tespiti çoğunlukla İş Müfettişlerince yapılmaktadır.

Müfettişler; bizzat mahallinde, kanuni defter ve evrak üzerinde inceleme yaparak sonucu tespit etmekte ve sendikaların yetkili olup olmadıkları, bu tespitlere göre Çalışma Genel Müdürlüğü'nce belirlenmektedir.

2007 yılında 76 işyerinde 4,604 işçiyi kapsayan, 61 sendikanın taraf olduđu çoğunluk incelemesi yapılmıştır. Yapılan çoğunluk incelemesinin Grup Başkanlıkları ile iller itibariyle dağılımı ve işçi sayıları TABLO 39'da gösterilmiştir.

2821 sayılı Sendikalara Kanunu'nun 4'üncü Maddesine istinaden bir işyerinin girdiği işkolunun tespiti Bakanlığımızca yapılmaktadır.

Bu kararın verilebilmesi için teftiş ve inceleme çalışmaları İş Müfettişlerince yapılmaktadır. 2007 yılında 164 işkolu tespiti incelemesi yapılmıştır. TABLO 40

2822 sayılı Kanun uyarınca grev ve lokavt dışı kalacak işçilerin belirlenmesi görevi, taraflar dışında Bakanlığımız Bölge Müdürlüğü'ne verilmiş olmakla beraber işin niteliğine göre müfettişlik bilgi ve tecrübesine ihtiyaç duyulduğundan, çoğu defa bu işlerde İş Müfettişlerince yapılmaktadır.

2822 sayılı Kanun'un 35'nci maddesi ile "Grev Oylaması"nın yapılma sorumluluğu Mülki Amirlere verilmiştir. Ancak müfettişlik bilgi ve tecrübesi gerektirdiğinden, grev oylamaları da İş Müfettişlerince yapılmaktadır.

2007 yılında işin yürütümü ile iş sağlığı ve güvenliği yönünden yapılan teftişler sonucu önerilen idari para cezalarının Grup Başkanlıklarına göre dağılımı TABLO 41'de yer almaktadır.

2.2.3.2 Proje Teftişleri

1- YABANCI UYRUKLULARIN İZİNSİZ ÇALIŞMALARINA YÖNELİK PROJELER:

Yabancı uyrukluların izinsiz çalışmasının önlenmesi, kayıtdışı istihdamın yarattığı olumsuzlukların ortadan kaldırılması amacı ile İzmir, İstanbul ve Antalya Grup Başkanlıklarında gerçekleştirilen Proje sonucunda 666 işyeri programa alınmış, bunlardan 590'ında denetim gerçekleştirilmiş, 76 işyerinin gayrifaal olduğu tespit edilmiştir. Yapılan denetimlerde toplam 29.203 işçiye ulaşılmıştır.

Teftişler sonucunda 590 işyerinden 389'unda yabancılarında istihdam edildiği bu yabancıların 614'ünün izinsiz çalıştırıldığı yada izninin süresinin geçmiş olduğu, 344'ünün ise iznin bulunduğu yada izinden muaf olduğu tespit edilmiştir.

Projenin genel değerlendirme raporu hazırlanarak yayımlanmıştır.

2- ÇAY MANİPÜLASYONU, ÇAY FABRİKALARI, DEPOLAMA VE AMBALAJLAMA PROJESİ

İş Teftiş Samsun Grup Başkanlığı görev alanına giren illerde faaliyet gösteren Çay Manipülasyonu, Çay Fabrikaları, Depolama ve Ambalajlama işyerlerinde 01.05.2007-31.10.2007 tarihleri arasında gerçekleştirilen proje sonucunda toplam 144 işyerinde denetim gerçekleştirilmiş, 9,103 işçiye ulaşılmış ve projenin genel değerlendirme raporu hazırlanarak yayımlanmıştır.

III. BÖLÜM

3.1. Seminer Çalışmaları

Başkanlığımız İş Müfettişleri; Bakanlığımız Bağlı Kuruluşlarından ÇASGEM Başkanlığı (Çalışma ve sosyal güvenlik Eğitim ve Araştırma Merkezi) tarafından düzenlenen İş Sağlığı ve Güvenliği ile İş Hukuku eğitim ve seminerlerine eğitici olarak katılmaktadırlar.

2007 yılında toplam 38 işyerinde 99 İş Müfettişi görev almıştır.

IV. BÖLÜM

ULUSLARARASI ÇALIŞMA ÖRGÜTÜ-ÇOCUK İŞÇİLİĞİNİN SONA ERDİRİLMESİ ULUSLARARASI PROGRAMI (ILO/IPEC)

MOBİLYA SEKTÖRÜNDE ÇOCUK İŞÇİLİĞİNİN EN KÖTÜ BİÇİMLERİNİN SONA ERDİRİLMESİ PROJESİ

Mobilya sektöründe çocuk işçiliğinin en kötü biçimlerinin sona erdirilmesini amaçlayan ve 1 Kasım 2004 tarihinde başlayan proje, 30 Haziran 2007 tarihinde tamamlanmıştır.

Projede 22 iş müfettişi görev almıştır. Proje kapsamında Ankara, İzmir ve Bursa'da 4,338 işyerinde denetim yapılmıştır. Proje denetimi sonucunda; işyerlerinde 15 yaşının altına 656 çocuk, 15-18 yaşları arasında 1,646 olmak üzere toplam 2,302 çocuk tespit edilerek en kötü biçimlerdeki işlerden çekilmiş ve eğitime yönlendirilmiştir. Çocukların çalışma hayatına girmelerinin önlenmesi amacıyla, çalışan çocukların kardeşlerinden 3,607 çocuğa eğitim desteği sağlanmıştır.

Projede, çocukların genellikle kayıtdışı işyerlerinde çalıştığı göz önünde bulundurularak kayıtdışı işyerleri ile de mücadele edilmiştir. Denetim kapsamındaki işyerlerinden; 664 işyerinin Bakanlığımız Bölge Müdürlüklerine kayıtlı olduğu anlaşılmış olup kaydı bulunmayan 3,674 işyerinin Bölge Müdürlüklerine tescili sağlanmıştır.

Projede ulaşılmaması hedeflenen çalışan çocuk sayısı 1,250 olmakla birlikte, ulaşılan çalışan çocuk sayısı 2,302 'dir. Projede hedeflenen kardeş sayısı 1,250, ulaşılan kardeş sayısı ise 3,607'dir. Sonuç olarak projede 2,500 çocuğa ulaşılmaması hedeflenmiş, bu rağmen toplam 5,909 çocuğa hizmet ve eğitim imkanı götürülerek, proje hedefleri aşılmıştır.

Projede çalışan çocukların ailelerinden en yoksul durumda olan 600 tanesine destek verilmesi hedeflenmiştir. İş Teftiş Kurulu Başkanlığının, projenin yürütüldüğü Ankara, İzmir ve Bursa/İnegöl 'de Vali ve Kaymakamlar, Belediye Başkanlıkları ile imzaladığı protokoller, diğer kurumlarla kurduğu işbirliği ile ülkemizin kaynakları da harekete geçirilerek 1,767 aileye eğitim, istihdam, eğitimdeki çağındaki çocukları için burs ve sağlık hizmeti götürülmüştür.

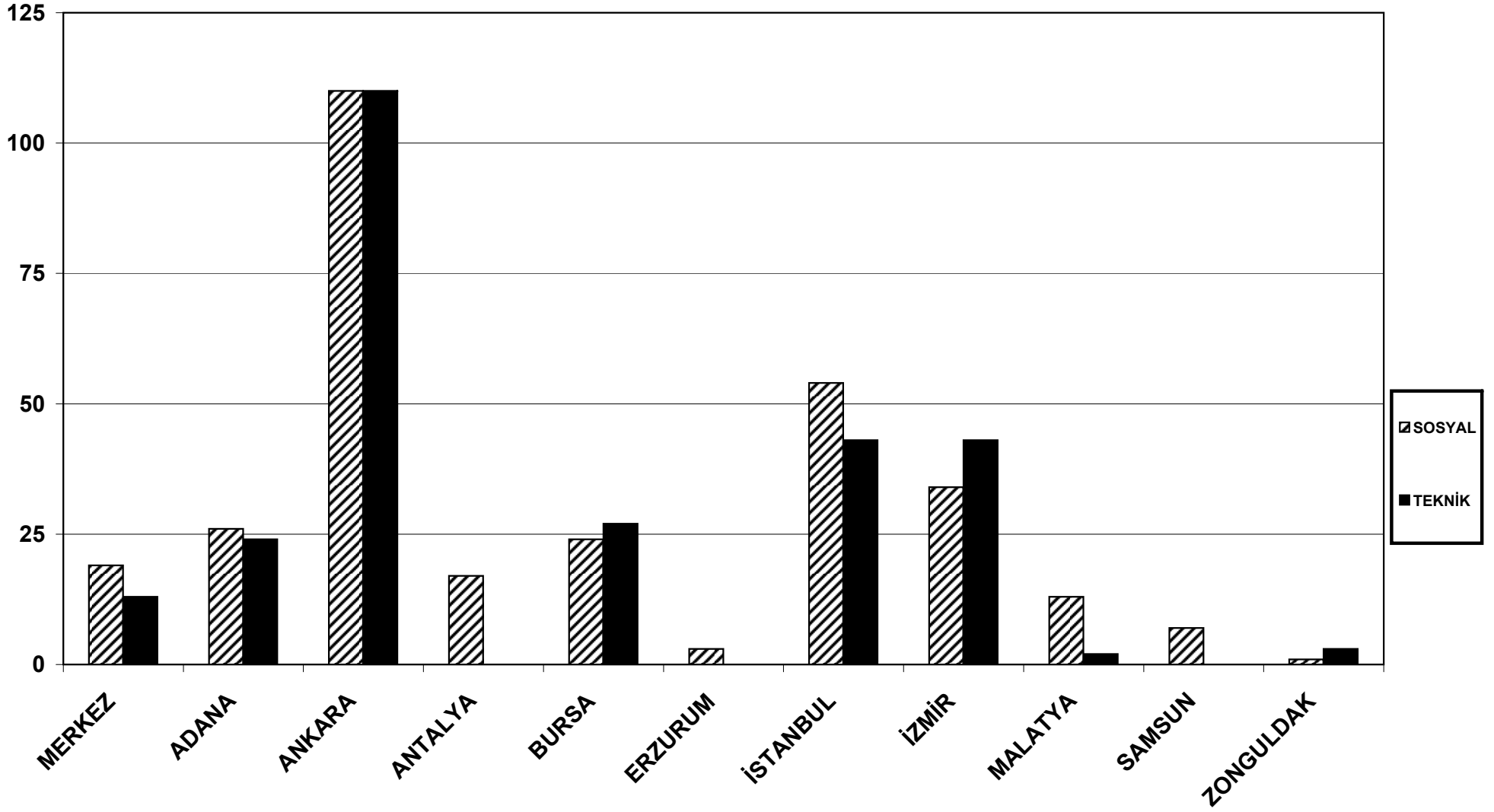
Proje İş Müfettişlerinin kaynakları etkin kullanımı, kurumlar arası işbirliğinin sağlanması ve tüm kurumların desteğini alması suretiyle hedeflerini aşarak tamamlanmıştır.

TABLO 1 : İş Müfettişlerinin Görev Yerlerine, Statülerine, Çalışma Durumlarına Göre Dağılımları

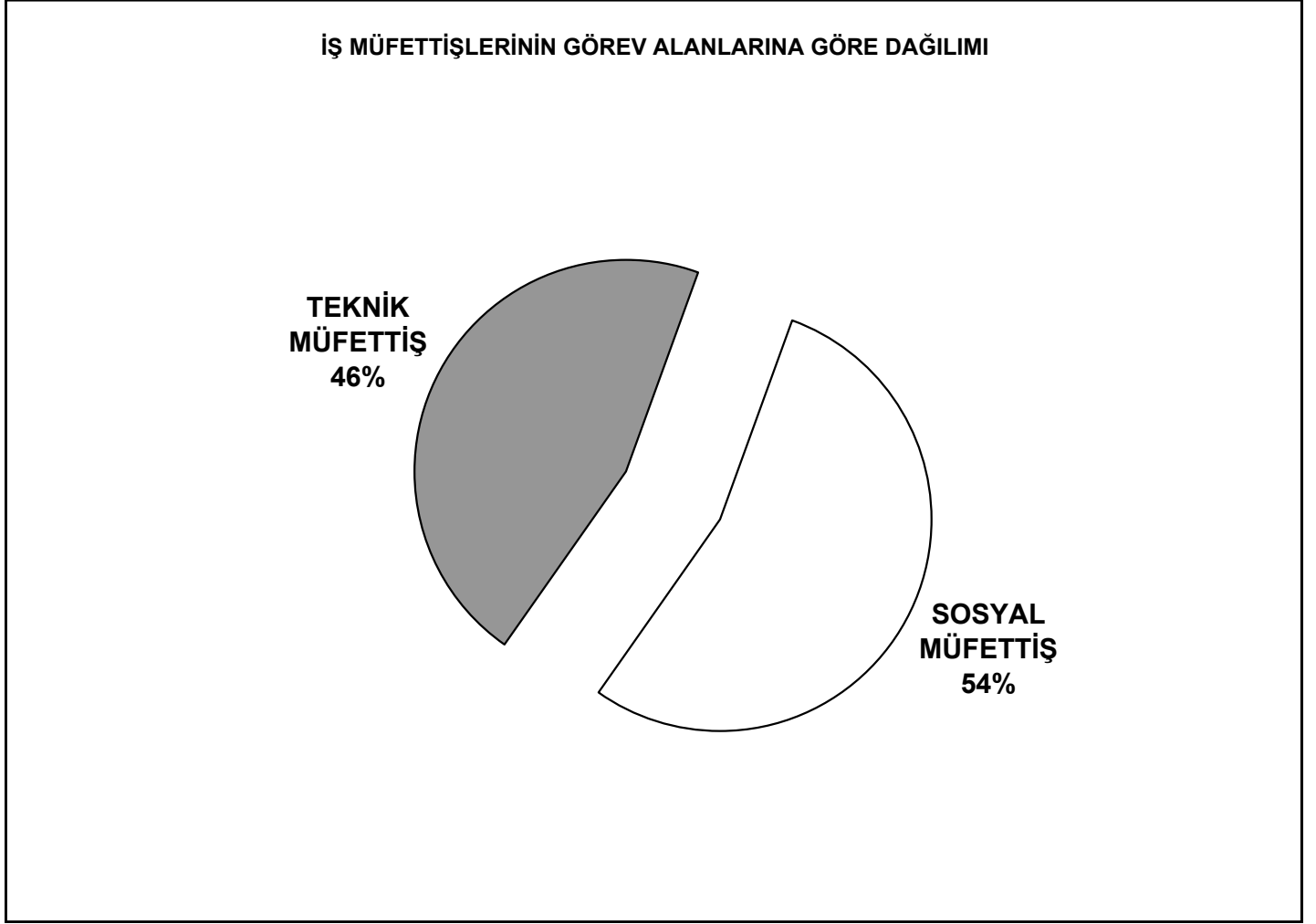
MERKEZ VE GRUP BAŞKANLIKLARI	SOSYAL				TEKNİK				GENEL	
	MÜFETTİŞ	MÜFETTİŞ YRD.	TOPLAM		MÜFETTİŞ	MÜFETTİŞ YRD.	TOPLAM		TOPLAM	
			SAYI	%			SAYI	%	SAYI	%
KURUL BAŞK.	19		19	6,17	13		13	4,91	32	5,61
ADANA	26		26	8,44	24		24	9,06	50	8,77
ANKARA	110		110	35,71	110		110	41,51	220	38,60
ANTALYA	17		17	5,52			0	0,00	17	2,98
BURSA	24		24	7,79	27		27	10,19	51	8,95
ERZURUM	3		3	0,97			0	0,00	3	0,53
İSTANBUL	54		54	17,53	40		43	45,74%	94	16,49
İZMİR	34		34	11,04	43		43	16,23	77	13,51
MALATYA	13		13	4,22	2		2	0,75	15	2,63
SAMSUN	7		7	2,27			0	0,00	7	1,23
ZONGULDAK	1		1	0,32	3		3	1,13	4	0,70
TOPLAM	308	0	308	100,00	262	0	265	84,23	570	100,00

TABLO 1 Şekil a

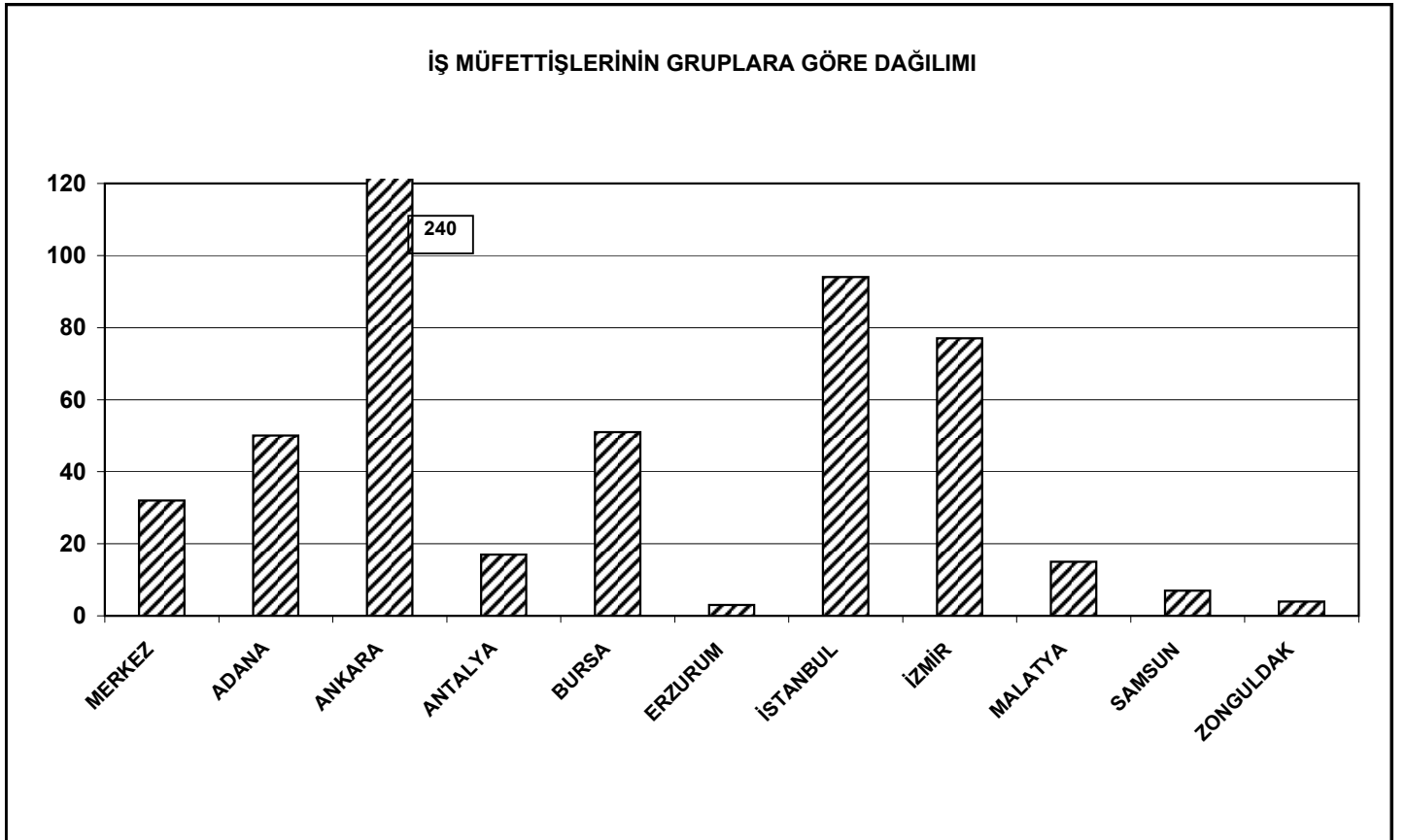
İŞ MÜFETTİŞLERİNİN GRUP BAŞKANLIKLARINA GÖRE DAĞILIMI



TABLO 1 Şekil b



TABLO 1 Şekil c

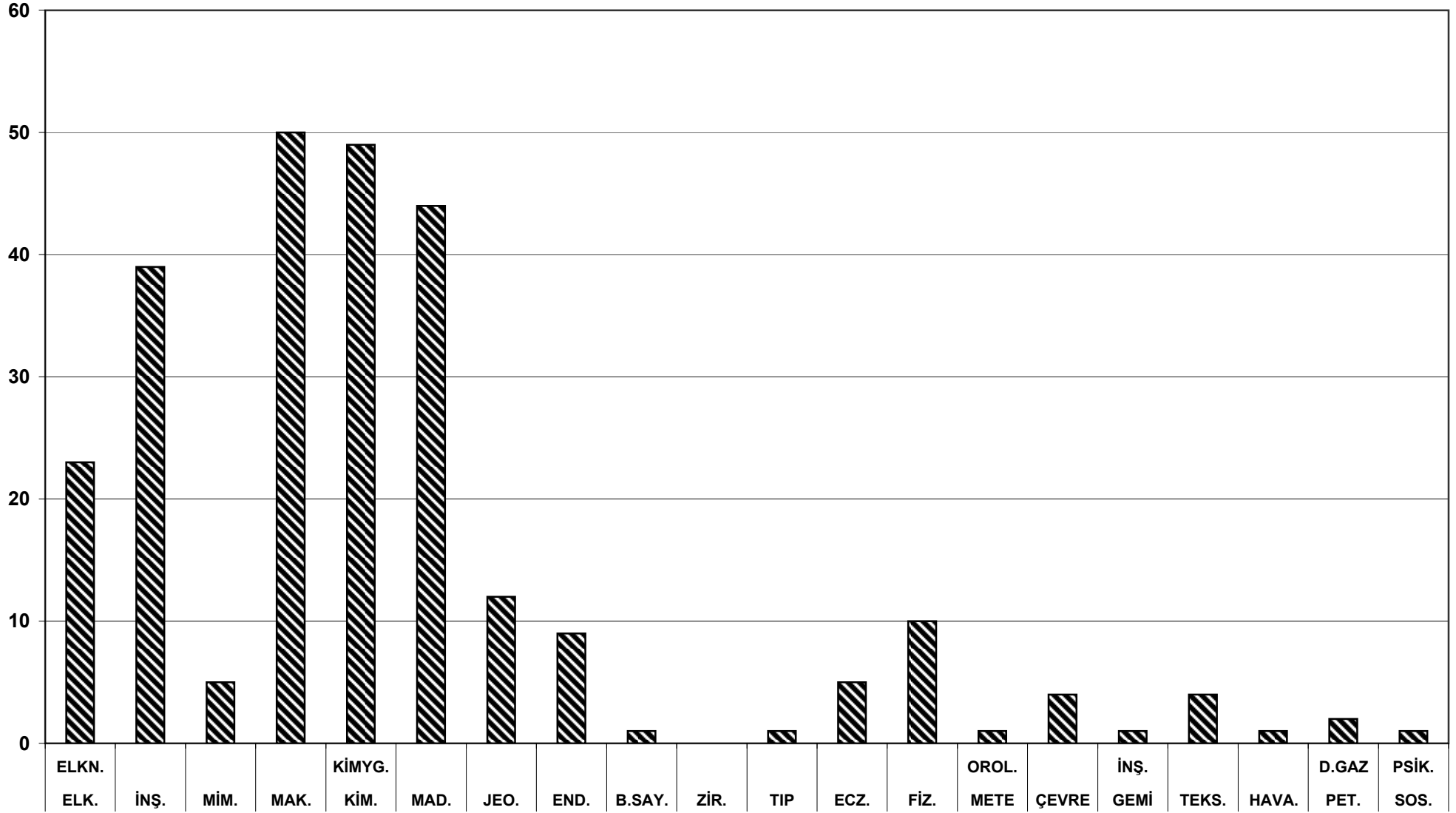


TABLO 2: İş Sağlığı ve Güvenliği Yönünden Teftiş Yapan Müfettişlerin Dağılımı

GRUBU		M E S L E K L E R																			TOPLAM	
		ELK.	İNŞ.	MİM.	MAK.	KİM.	MAD.	JEO.	END.	B.SAY.	ZİR.	TIP	ECZ.	FİZ.	METE	ÇEVRE	GEMİ	TEKS.	HAVA.	PET.		SOS.
		ELKN.				KİMYG.									OROL.		İNŞ.			D.GAZ		PSİK.
MERKEZ	B.MÜF.		1		2	3	1						1									8
	MÜF.				1	2			1									1				5
	M.YRD.																					0
ADANA	B.MÜF.	1	2		2	4	2		1													12
	MÜF.	2	3	1	2	1	2						1									12
	M.YRD.																					0
ANKARA	B.MÜF.	5	7		15	20	9	4					2	1	1						1	65
	MÜF.	6	7		4	4	10	2				1		6		2		1		2		45
	M.YRD.																					0
BURSA	B.MÜF.	1	3		5	3	3	2					1									18
	MÜF.		1	1	1	2			3									1				9
	M.YRD.																					0
İSTANBUL	B.MÜF.		4	1	6	2	2	2	1				1									19
	MÜF.	2	4	1	1	3	4	1		1					1	1	2					21
	M.YRD.																					0
İZMİR	B.MÜF.	3	2	1	7	5	2	1	1				1	1								24
	MÜF.	3	4		3		7		1							1						19
	M.YRD.																					0
MALATYA	B.MÜF.		1																			1
	MÜF.				1																	1
	M.YRD.																					0
ZONGULDAK	B.MÜF.						2		1													3
	MÜF.																					0
	M.YRD.																					0
TOPLAM	SAYI	23	39	5	50	49	44	12	9	1		1	5	10	1	4	1	4	1	2	1	262
MÜFETTİŞ	%	8,78	14,89	1,91	19,08	18,70	16,79	4,58	3,44	0,38		0,38	1,91	3,82	0,38	1,53	0,38	1,53	0,38	0,76	0,38	100,0

TABLO 2 Şekil a

İŞ SAĞLIĞI VE GÜVENLİĞİ YÖNÜNDEN TEFTİŞ YAPAN MÜFETTİŞLERİN DAĞILIMI



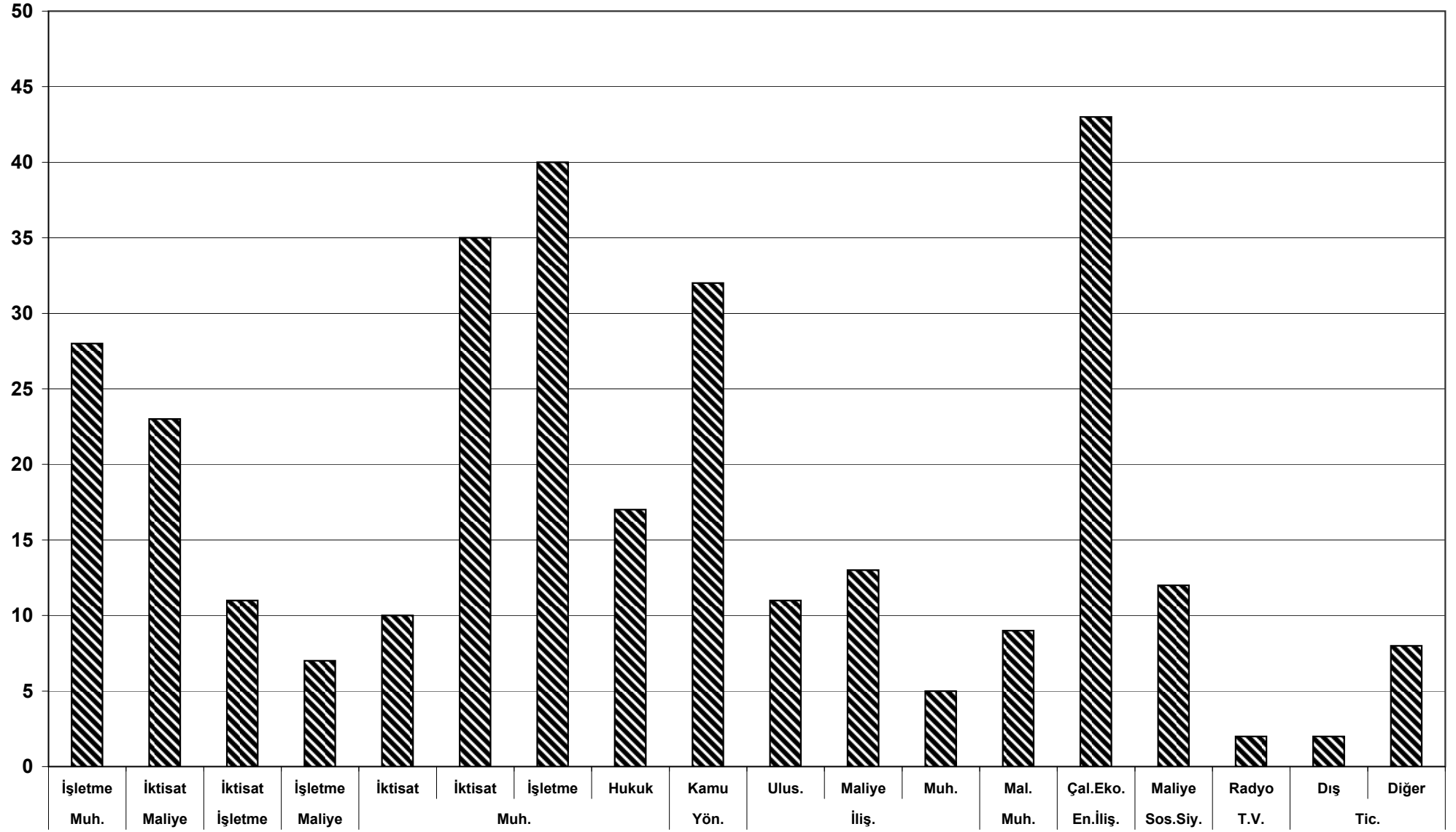
■ M E S L E K L E R

TABLO 3: İşin Yürütümü Yönünden Teftiş Yapan Müfettişlerin Dağılımı

GRUBU		MESLEKLER																		TOPLAM
		İşletme Muh.	İktisat Maliye	İktisat İşletme	İşletme Maliye	İktisat Muh.	İktisat	İşletme	Hukuk	Kamu Yön.	Ulus. İliş.	Maliye	Muh.	Mal. Muh.	Çal.Eko. En.İliş.	Maliye Sos.Siy.	Radio T.V.	Dış Tic.	Diğer	
KURUL	B.MÜF.	2	2	2	2	3			1											12
	MÜF.						1	1	2			1		2						7
	M.YRD.																			0
ADANA	B.MÜF.	1	1				2	3		2		1	5							15
	MÜF.	1					2	2		2				3				1		11
	M.YRD.																			0
ANKARA	B.MÜF.	11	8	1			8	10		1	1	3	2	1	6				3	55
	MÜF.	1					5	4	3	13	5	1		22					1	55
	M.YRD.																			0
ANTALYA	B.MÜF.	2	1	1		1		1		1							1			8
	MÜF.						1	2		1	1	1		3						9
	M.YRD.																			0
BURSA	B.MÜF.		2	4				3					2							11
	MÜF.						1	1	1	4	3	1		1				1		13
	M.YRD.																			0
ERZURUM	B.MÜF.		1					2												3
	MÜF.																			0
	M.YRD.																			0
İSTANBUL	B.MÜF.	3	2	2	3	1	8	3	3	2		1	1	1	2		2	2		36
	MÜF.	3	1		1				4	1	1			5	2					18
	M.YRD.																			0
İZMİR	B.MÜF.		1		1	1	5	3	2			1			2					16
	MÜF.		1				2	1	1	3		4		5		1				18
	M.YRD.																			0
MALATYA	B.MÜF.	3	2					4		1			1							11
	MÜF.									1		1								2
	M.YRD.																			0
SAMSUN	B.MÜF.	1		1		3														5
	MÜF.					1								1						2
	M.YRD.																			0
ZONGULDAK	B.MÜF.		1																	1
	MÜF.													1						0
	M.YRD.																			0
TOPLAM MÜFETTİŞ	SAYI	28	23	11	7	10	35	40	17	32	11	13	5	9	43	12	2	2	8	308
	%	9,1	7,5	3,6	2,3	3,2	11,4	13,0	5,5	10,4	3,6	4,2	1,6	2,9	14,0	3,9	0,6	0,6	2,6	100,0

TABLO 3 Şekil a

**İŞİN YÜRÜTÜMÜ YÖNÜNDEN
TEFTİŞ YAPAN MÜFETTİŞLERİN DAĞILIMI**



M E S L E K L E R

Tablo 4: Kurul Başkanlığı ile Grup Başkanlıklarında Çalışan Memurların Dağılımı

GÖREV YERLERİ	G Ö R E V İ											GENEL TOPLAM	
	ŞUBE MÜDÜRÜ	ARAŞTIRMACI	UZMAN	ŞEF	VERİ HAZIRLAMA KONTROL İŞLETMENİ	BİLGİSAYAR İŞLETMENİ	MEMUR	DAKTİLOGRAF	ŞOFÖR	HİZMETLİ	GÜVENLİK GÖREVLİSİ		BEKÇİ
KURUL BAŞ.	3		1	3	8	1	13						29
ADANA				2			5					1	8
ANKARA		1	1	2	3		9						16
ANTALYA				1			2			1			4
BURSA					2		3			1			6
ERZURUM					1		1						2
İSTANBUL	1			2			14		1		2		20
İZMİR				2	6					2			10
MALATYA							3			1			4
SAMSUN							2			1			3
ZONGULDAK							1						1
TOPLAM	4	1	2	12	20	1	53	0	1	6	2	1	103

TABLO 5 : İş Teftiş Kurulu Başkanlığına Bağlı Grup Başkanlıkları ve Görev Alanları

GRUP BAŞKANLIKLARI	GÖREV ALANLARI (Bağlı İller)
ADANA	Adana, Gaziantep, Hatay, İçel, Kahramanmaraş, Şanlıurfa, Kilis, Osmaniye
ANKARA	Ankara, Afyon, Aksaray, Bilecik, Bolu, Çankırı, Düzce, Eskişehir, Karaman, Kastamonu, Kayseri, Kırıkkale, Kırşehir, Konya, Kocaeli, Kütahya, Nevşehir, Niğde, Sakarya, Sivas, Tokat, Yozgat, Antalya (*), Burdur (*), Isparta (*), Samsun(*), Amasya(*), Artvin(*), Çorum(*), Giresun(*), Gümüşhane(*), Rize(*), Sinop(*), Trabzon(*), Ordu(*), Erzurum(*), Ağrı(*), Ardahan(*), Bayburt(*), Bitlis(*), Erzincan(*), Hakkari(*), Iğdır(*), Kars(*), Van(*)
ANTALYA	Antalya, Burdur, Isparta
BURSA	Bursa, Balıkesir, Çanakkale
ERZURUM	Erzurum, Ağrı, Ardahan, Bayburt, Bitlis, Erzincan, Hakkari, Iğdır, Kars, Van
İSTANBUL	İstanbul, Edirne, Kırıkkaleli, Tekirdağ, Yalova
İZMİR	İzmir, Aydın, Denizli, Manisa, Muğla, Uşak
MALATYA	Malatya, Adıyaman, Batman, Bingöl, Diyarbakır, Elazığ, Mardin, Muş, Siirt, Şırnak, Tunceli
SAMSUN	Samsun, Amasya, Artvin, Çorum, Giresun, Gümüşhane, Rize, Sinop, Trabzon, Ordu
ZONGULDAK	Zonguldak, Bartın, Karabük

(*) İş Sağlığı ve Güvenliği Yönünden Görev Alanına Dahildir

TABLO 6 : İŞ KOLLARI

İŞKOLU	MESLEK KODU	İŞKOLLARINA GİREN İŞLER
1	01,02,03,04	TARIM VE ORMANCILIK, AVCILIK VE BALIKÇILIK
2	11,12,14,19	MADENCİLİK
3	13,30,31,32	PETROL, KİMYA VE LASTİK
4	20,21,22	GIDA SANAYİİ
5	20	ŞEKER
6	23,24	DOKUMA
7	24,29	DERİ
8	25,26	AĞAÇ
9	27	KAĞIT
10	28	BASIN VE YAYIN
11	62,63	BANKA VE SİGORTA
12	33	ÇİMENTO, TOPRAK VE CAM
13	34,35,36,37,38,39	METAL
14	38	GEMİ
15	40	İNŞAAT
16	21,52	ENERJİ
17	61,62,64,82,83	TİCARET, BÜRO, EĞİTİM VE GÜZEL SANATLAR
18	71	KARA TAŞIMACILIĞI
19	40,71	DEMİRYOLU TAŞIMACILIĞI
20	71	DENİZ TAŞIMACILIĞI
21	71	HAVA TAŞIMACILIĞI
22	72	ARDIYE VE ANTREPOCULUK
23	73	HABERLEŞME
24	82	SAĞLIK
25	83,84	KONAKLAMA VE EĞLENCE YERLERİ
26	-----	MİLLİ SAVUNMA
27	83, 84	GAZETECİLİK
28	-----	GENEL İŞLER

NOT : 06.12.1983 tarih ve 18243 sayılı Resmi Gazetede yayımlanarak yürürlüğe giren "İŞKOLLARI TŪZŪĖ"ne ekli listeden alınmıřtır.

TABLO 7 : MESLEK KODLARI

MESLEK KODU	KONULAR :
1	TARIM, HAYVANCILIK
2	ORMANCILIK, TOMRUKÇULUK
3	AVCILIK
4	BALIKÇILIK
11	KÖMÜR MADENCİLİĞİ
12	MADENCİLİK (METAL CEVHERLER)
13	HAM PETROL VE TABİİ GAZ
14	TAŞ, KİL VE KUM OCAKLARI İŞLETİLMESİ
19	MADENLERDEN GAYRİ MADDELERİN İSTİHRACI
20	GIDA MADDELERİ İMALAT SANAYİİ
21	İÇKİ SANAYİİ
22	TÜTÜN SANAYİİ
23	DOKUMA SANAYİİ
24	KUNDURA, GİYİM VE MENSUCATTAN HAZIR EŞYA İMALATI
25	AĞAÇ VE MANTAR MAMÜLLERİ
26	MOBİLYA SANAYİİ
27	KAĞIT VE KAĞIT MAMÜLLERİ İMALATI
28	MATBAACILIK, NEŞRİYATÇILIK VE BUNLARLA İLGİLİ SANAYİ
29	DERİ VE DERİ MAMÜLLERİ İMALATI (KUNDURA HARIÇ)
30	KAUÇUK SANAYİİ
31	ECZA VE KİMYEVİ MADDELER İMALATI
32	PETROL VE KÖMÜR MAMÜLLERİ İMALATI
33	TAŞ, TOPRAK, KİL, KUM VS. İMALATI
34	DEMİR VE DEMİRDEN GAYRİ METALLERE MÜTEALİK ESAS ENDÜSTRİLER
35	METALDEN MAMÜL EŞYA İMALATI
36	MAKİNA İMALATI VE TAMİRATI
37	ELEKTRİK MAKİNALARI, CİHAZLARI, ALETLERİ VE MALZEMESİNİN İMALATI VE TAMİRATI
38	MÜNAKALE CİHAZLARI İMALATI (DENİZ VE DEMİRYOLU NAKİL VASİTALARI, MOTORLU TAŞITLAR, UÇAK, MOTORSİKLET, BİSİKLET VB.)
39	DİĞER MUHTELİF EŞYA İMALATI
40	İNŞAAT
51	ELEKTRİK, GAZ VE BUHARLA ISITMA
52	SU İŞLERİ VE SİHHİ HİZMETLER
61	TOPTAN VE PERAKENDE TİCARET
62	BANKALAR VE DİĞER MALİ MÜESSESELER
63	SİGORTALAR
64	GAYRİ MENKUL İŞLERİ
71	NAKLİYAT (DENİZ, KARA, HAVA)
72	ARDİYE VE ANTREPOLAR
73	MUHABERE HİZMETLERİ
81	DEVLET HİZMETLERİ
82	BELEDİYE (AMME) VE TİCARET HİZMETLERİ (EĞİTİM VE SAĞLIK HİZMETLERİ İLMİ ARAŞTIRMA ENSTİTÜLERİ DİNİ VE SOSYAL HİZMETLER, MESLEKİ TEŞEKKÜLLER, KÜTÜPHANE VE MÜZELER VB.)
83	HUKUKİ , TİCARİ VE TEKNİK HİZMETLER
84	EĞLENCE HİZMETLERİ (SİNEMACILIK, TİYATRO VE İLGİLİ HİZMETLER)
85	DİĞER ŞAHSİ HİZMETLER (OTEL, PANSİYON, LOKANTA, GAZİNO, KAHVEHANE, ÇAMAŞIRHANE, TEMİZLEME VE ÜTÜ İŞLERİ, BERBER DÜKKANLARI, FOTOĞRAFÇILAR, HAMAMLAR

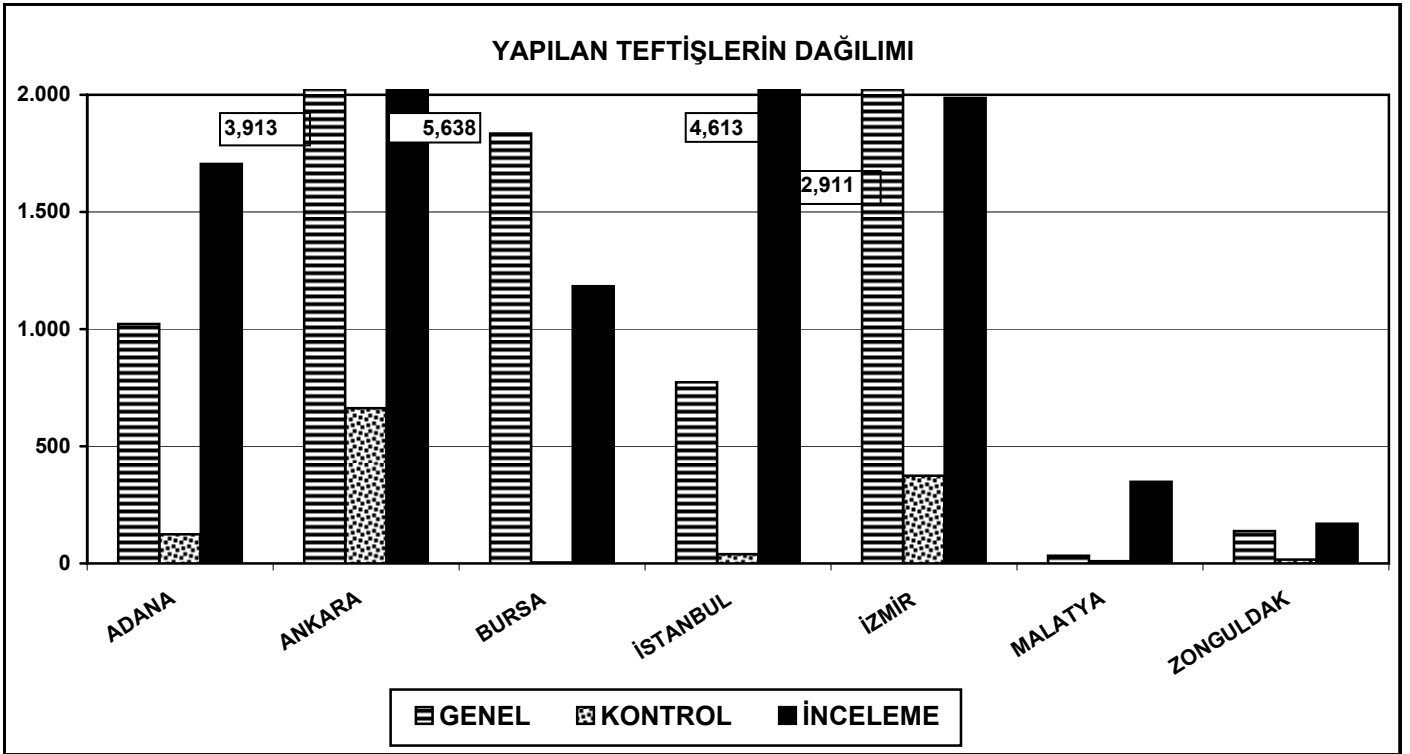
NOT : 31.03.1981 tarih ve 17296 sayılı Resmi Gazetede yayımlanan "İŞKAZALARI İLE MESLEK HASTALIKLARI SİGORTALARI PRİM TARİFESİ"ne göre düzenlenmiştir.

TABLO 8 : İş Sağlığı ve Güvenliği Teftişlerinin Grup Başkanlıklarına Göre Dağılımı

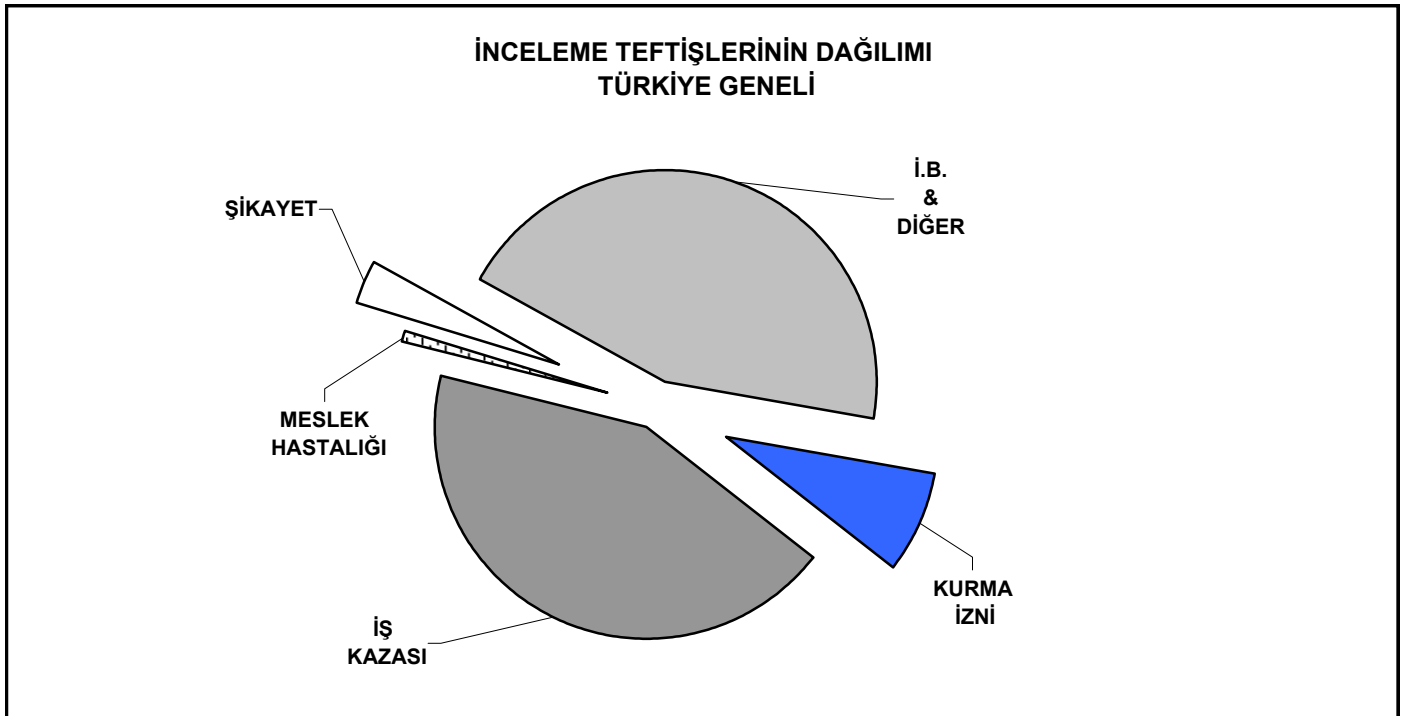
GRUP BAŞKANLIĞI	GENEL TEFTİŞ SAYISI	KONTROL TEFTİŞ SAYISI	İNCELEME TEFTİŞ SAYISI	TOPLAM TEFTİŞ SAYISI	İNCELEME TEFTİŞLERİNİN DAĞILIMI				
					KURMA İZNI	İŞ KAZASI	MESLEK HASTALIĞI	ŞİKAYET	İ.B.* DİĞER
ADANA	1.022	125	1.705	2.852	238	790	6	19	652
ANKARA	3.913	662	5.638	10.213	388	2.354	13	108	2.775
BURSA	1.835	4	1.183	3.022	61	484	9	56	573
İSTANBUL	773	40	4.613	5.426	151	2.129	87	112	2.134
İZMİR	2.911	375	1.987	5.273	277	854	20	74	762
MALATYA	33	9	348	390	72	81	0	175	20
ZONGULDAK	138	16	170	324	9	90	3	7	61
TOPLAM	10.625	1.231	15.644	27.500	1.196	6.782	138	551	6.977

(*)İşletme Belgesi

TABLO 8 Şekil a



TABLO 8 Şekil b



TABLO 9 : İş Sağlığı ve Güvenliği Teftişlerinin Grup Başkanlıklarına Göre Dağılımı (%)


GRUP BAŞKANLIĞI	GENEL TEFTİŞ SAYISI %	KONTROL TEFTİŞ SAYISI %	İNCELEME TEFTİŞ SAYISI %
ADANA	35,8	4,4	59,8
ANKARA	38,3	6,5	55,2
BURSA	60,7	0,1	39,2
İSTANBUL	14,3	0,7	85,0
İZMİR	55,2	7,1	37,7
MALATYA	8,5	2,3	89,2
ZONGULDAK	42,6	4,9	52,5

İNCELEME TEFTİŞLERİNİN DAĞILIMI					
KURMA İZİNİ %	İŞ KAZASI %	MESLEK HASTALIĞI %	ŞİKAYET %	İ.B.- DİĞER %	TOPLAM %
14,0	46,3	0,4	1,1	38,2	100,0
6,9	41,8	0,2	1,9	49,2	100,0
5,2	40,9	0,8	4,7	48,4	100,0
3,3	46,1	1,9	2,4	46,3	99,9
14,0	43,0	1,0	3,7	38,3	100,1
20,7	23,3		50,3	5,7	100,0
5,3	52,9	1,8	4,1	35,9	100,0

TOPLAM	38,6	4,5	56,9
---------------	-------------	------------	-------------

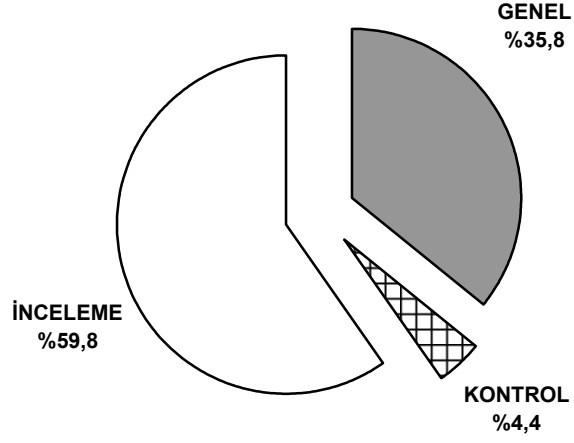
7,6	43,4	0,9	3,5	44,6	100,0
------------	-------------	------------	------------	-------------	--------------

TABLO 9 Şekil a



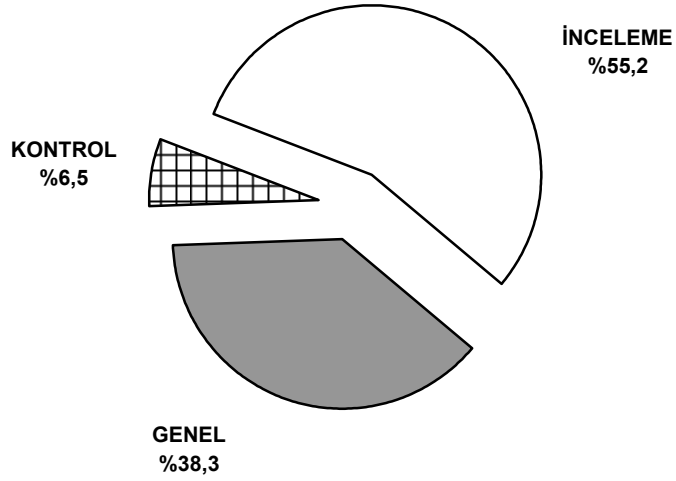
TABLO 9 Şekil b

TEFTİŞLERİN DAĞILIMI
(ADANA)



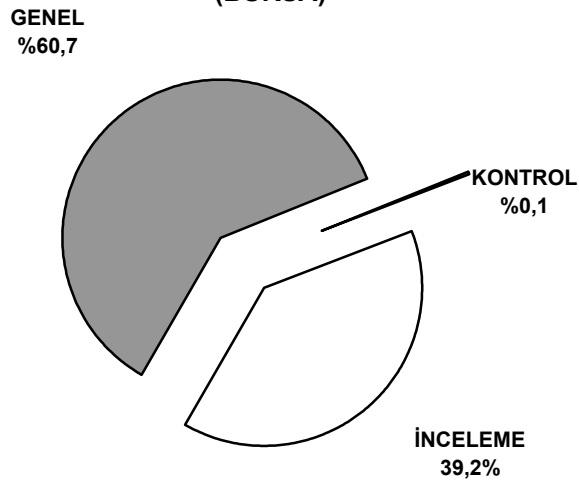
TABLO 9 Şekil c

TEFTİŞLERİN DAĞILIMI
(ANKARA)



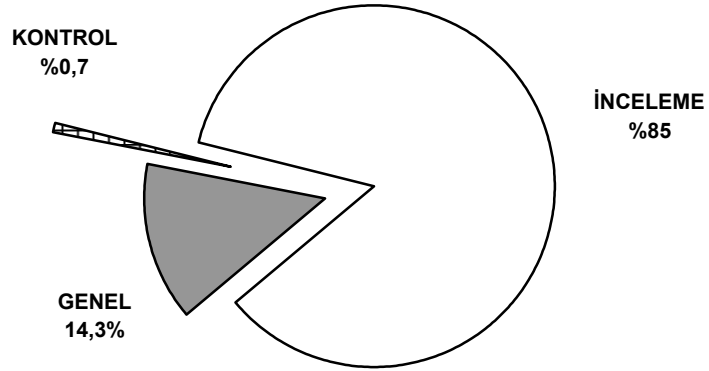
TABLO 9 Şekil d

TEFTİŞLERİN DAĞILIMI
(BURSA)



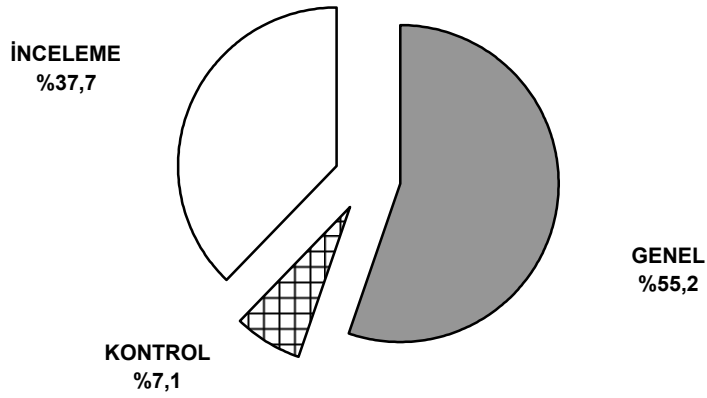
TABLO 9 Şekil e

TEFTİŞLERİN DAĞILIMI
(İSTANBUL)



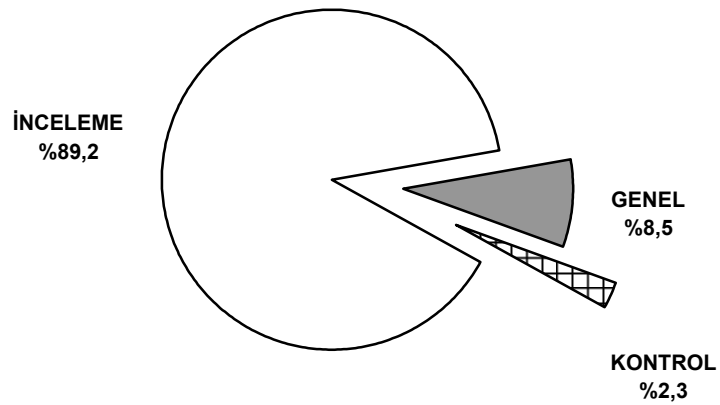
TABLO 9 Şekil f

TEFTİŞLERİN DAĞILIMI
(İZMİR)



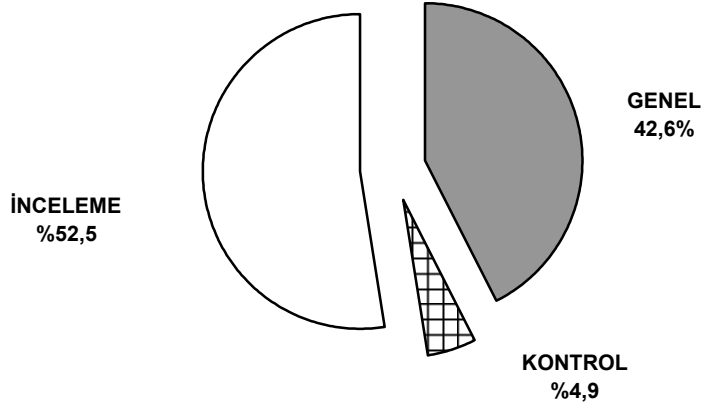
TABLO 9 Şekil g

TEFTİŞLERİN DAĞILIMI
(MALATYA)



TABLO 9 Şekil h

TEFTİŞLERİN DAĞILIMI
(ZONGULDAK)



TABLO 10 : İş Sağlığı ve Güvenliği Teftiş İstatistikleri (İllere Göre)

GRUP BAŞKANLIKLARI	Genel Teftiş	Kontrol Teftiş	İnceleme					TOPLAM TEFTİŞ	İŞÇİ SAYILARI			TOPLAM İŞÇİ SAYISI	Çırak
			Kurma İzni	İş Kazası	Meslek Hast.	Şikayet	İ.B.* Diğer		Erkek	Kadın	Çocuk		
ADANA	332	48	90	253	5	8	245	981	16.378	1.565	23	17.966	45
GAZİANTEP	223	28	55	156	1	6	123	592	11.987	1.190	4	13.181	32
HATAY	139	14	41	141			96	431	6.543	1.112	7	7.662	14
İÇEL	187	19	21	124		2	75	428	6.786	372	11	7.169	24
K.MARAŞ	87	9	12	55			52	215	4.532	543		5.075	
KİLİS	23	3	9	28		1	27	91	987	122	6	1.115	2
OSMANİYE	7	2	4	12			19	44	694	18	2	714	1
Ş.URFA	24	2	6	21		2	15	70	435	34	3	472	4
TOPLAM	1.022	125	238	790	6	19	652	2.852	48.342	4.956	56	53.354	122

ANKARA	1.565	240	75	912	6	42	1.109	3.949	145.212	12.998		158.210	228
AFYON	113	41	12	44		2	97	309	6.751	861		7.612	11
AĞRI	10	3		3				16	324	6		330	
AKSARAY	41	15	6	16		1	25	104	4.323	167		4.490	
AMASYA	33	2	2	11			12	60	4.533	144		4.677	
ANTALYA	125	23	18	211	3	7	134	521	26.754	7.876		34.630	67
ARDAHAN													
ARTVİN	12	4	3	7			27	53	4.332	911		5.243	
BAYBURT				2				2	14			14	
BİLECİK	83	25	4	26		1	128	267	11.324	1.012		12.336	34
BİTLİS	2	1						3	55			55	
BOLU	31	1	21	25			61	139	10.981	1.027		12.008	
BURDUR	61	1	2	19		3	27	113	4.324	453		4.777	
ÇANKIRI	3	1	2	5		2	23	36	901	111		1.012	
ÇORUM	35	3	2	27			5	72	2.945	213		3.158	11
DÜZCE	45	2	5	21		2	95	170	4.332	1.098		5.430	
ERZİNCAN	11			3				14	245			245	
ERZURUM	56	2		23				81	1.342			1.342	
ESKİŞEHİR	152	57	1	86		7	152	455	22.341	2.298		24.639	
GİRESUN	9	1	2	9		3	7	31	1.124	87		1.211	
GÜMÜŞHANE	7	2	3	1		2	4	19	4.012	762		4.774	
HAKKARİ	1			2				3	35			35	
İĞDIR	1			3				4	23			23	
ISPARTA	24	4	2	34		4	31	99	3.347	567		3.914	
KARAMAN	33	3	3	29			21	89	7.817	3.722		11.539	26
KARS	3			4				7	121			121	
KASTAMONU	51	2	7	9		1	28	98	9.881	189		10.070	
KAYSERİ	233	63	44	186		6	115	647	55.434	2.208		57.642	19
KIRIKKALE	44	2	2	45		1	23	117	14.009	213		14.222	
KIRŞEHİR	29	5	1	2		1	22	60	2.987	77		3.064	
KOCAELİ	295	55	51	151	2	6	198	758	35.634	5.678		41.312	76
KONYA	231	31	31	161	1	2	128	585	26.125	1.907		28.032	83
KÜTAHYA	26	1	7	17			32	83	13.543	109		13.652	21
NEVŞEHİR	21	2	7	4		3	12	49	2.909	87		2.996	26
NİĞDE	24	1	6	3			8	42	3.098	345		3.443	
ORDU	6	3	6	23		2	6	46	3.109	2.759		5.868	
RİZE	6	2	1	21			5	35	2.098	67		2.165	4
SAKARYA	134	31	42	41	1	6	141	396	14.553	1.674		16.227	3
SAMSUN	99	2	7	51			41	200	8.256	569		8.825	33
SİNOP	2	1	3	1			8	15	594	17		611	
SİVAS	65	12	2	45		2	22	148	7.398	231		7.629	
TOKAT	43	4	2	32			7	88	1.989	45		2.034	5
TRABZON	30	6	4	17		1	7	65	1.786	118		1.904	
VAN	41			5				46	541			541	
YOZGAT	77	8	2	17		1	14	119	3.041	47		3.088	
TOPLAM	3.913	662	388	2.354	13	108	2.775	10.213	474.497	50.653		525.150	647

GRUP BAŞKANLIKLARI	Genel Teftiş	Kontrol Teftiş	İnceleme					TOPLAM TEFTİŞ	İŞÇİ SAYILARI			TOPLAM İŞÇİ SAYISI	Çıracak
			Kurma İzni	İş Kazası	Meslek Hast.	Şikayet	İ.B.* Diğer		Erkek	Kadın	Çocuk		
BURSA	1.197	3	37	311	6	29	312	1.895	54.112	8.973		63.085	13
BALIKESİR	445	1	21	98	2	18	167	752	12.112	2.543		14.655	2
ÇANAKKALE	193		3	75	1	9	94	375	5.653	1.362		7.015	
TOPLAM	1.835	4	61	484	9	56	573	3.022	71.877	12.878		84.755	15

İSTANBUL	463	21	81	1.445	55	41	1.098	3.204	108.921	34.567	18	143.506	14
EDİRNE	142	7	34	242	5	14	457	901	3.423	1.653	2	5.078	
KIRKLARELİ	54	3	23	211	11	25	149	476	1.861	707	1	2.569	
TEKİRDAĞ	107	8	8	201	13	13	98	448	14.872	8.997	2	23.871	
YALOVA	7	1	5	30	3	19	332	397	7.897	2.956	3	10.856	
TOPLAM	773	40	151	2.129	87	112	2.134	5.426	136.974	48.880	26	185.880	14

İZMİR	1.432	187	145	445	10	34	302	2.555	65.447	17.231	6	82.684	411
AYDIN	501	57	15	71	3	11	138	796	9.007	1.445		10.452	17
DENİZLİ	352	68	36	65	1		70	592	16.543	6.554		23.097	34
MANİSA	403	34	38	158	2	15	156	806	56.443	7.987	3	64.433	45
MUĞLA	167	21	22	81	1	8	64	364	9.027	874	4	9.905	76
UŞAK	56	8	21	34	3	6	32	160	6.571	280		6.851	81
TOPLAM	2.911	375	277	854	20	74	762	5.273	163.038	34.371	13	197.422	664

MALATYA	12	6	34	21		46	4	123	2.443	848		3.291	2
ADİYAMAN	3		5	14		33	3	58	357	113		470	
BATMAN			3	11		23	1	38	1.453	445		1.898	
BİNGÖL	6	1	4	4		5	2	22	765	112		877	
DİYARBAKIR	1		14	16		16	3	50	1.004	341		1.345	
ELAZIĞ			2	4		3	1	10	987	121		1.108	
MARDİN	3	1	4	1		14	1	24	876	176		1.052	
MUŞ	3	1	1	2		23	2	32	765	135		900	
SİİRT	1		3	3		11	1	19	211	2		213	
ŞIRNAK	3		1	4				8	321	1		322	
TUNCELİ	1		1	1		1	2	6	876	41		917	
TOPLAM	33	9	72	81		175	20	390	10.058	2.335		12.393	2

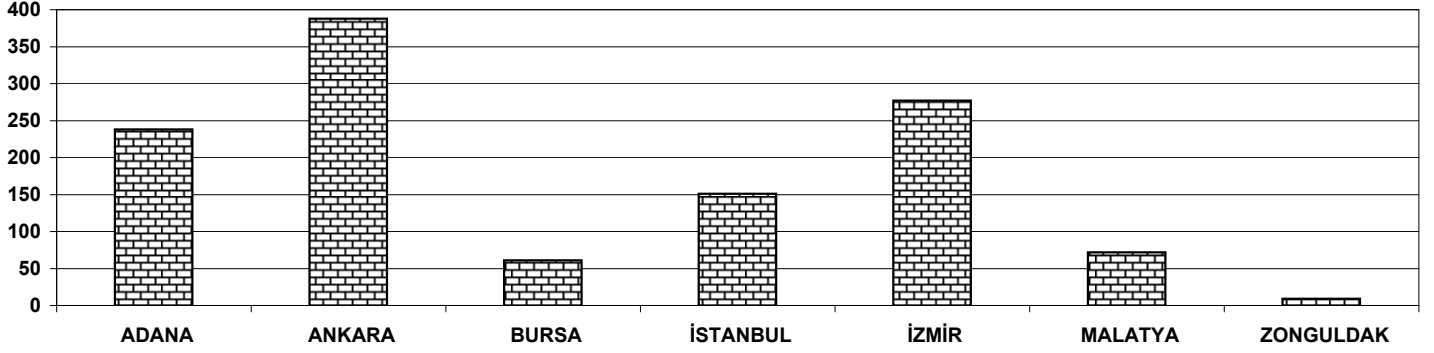
ZONGULDAK	95	13	6	47	1	5	41	208	15.443	2.119	2	17.564	284
BARTIN	23	2	2	22	2	2	20	73	4.598	1.098		5.696	25
KARABÜK	20	1	1	21				43	720	68		788	409
TOPLAM	138	16	9	90	3	7	61	324	20.761	3.285	2	24.048	718

GENEL TOPLAM	10.625	1.231	1.196	6.782	138	551	6.977	27.500	925.547	157.358	97	1.083.002	2.182
---------------------	---------------	--------------	--------------	--------------	------------	------------	--------------	---------------	----------------	----------------	-----------	------------------	--------------

(*) İşletme Belgesi

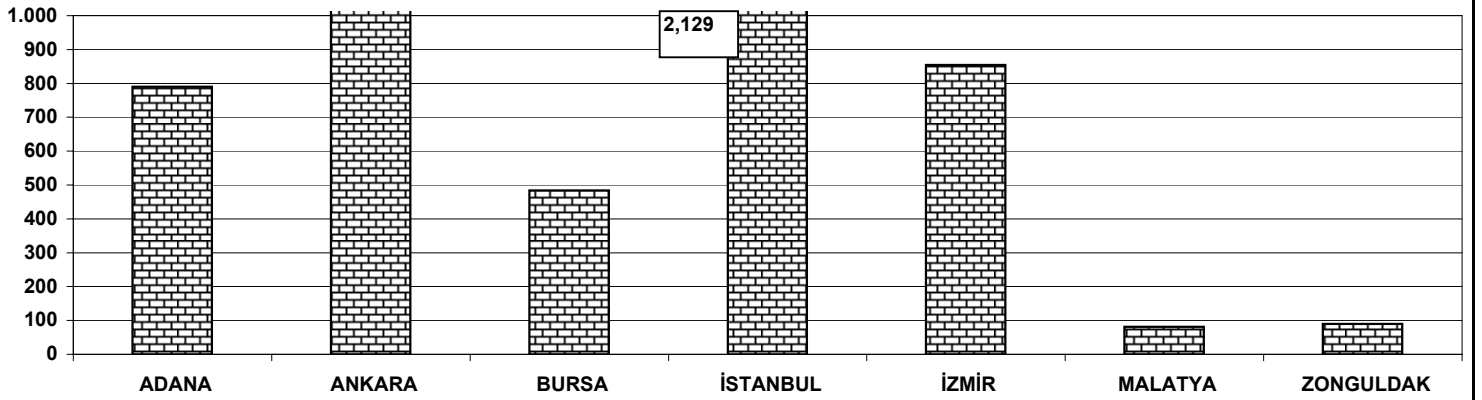
TABLO 10 Şekil a

KURMA İZİNİ İNCELEMELERİNİN GRUP BAŞKANLIKLARINA GÖRE DAĞILIMI



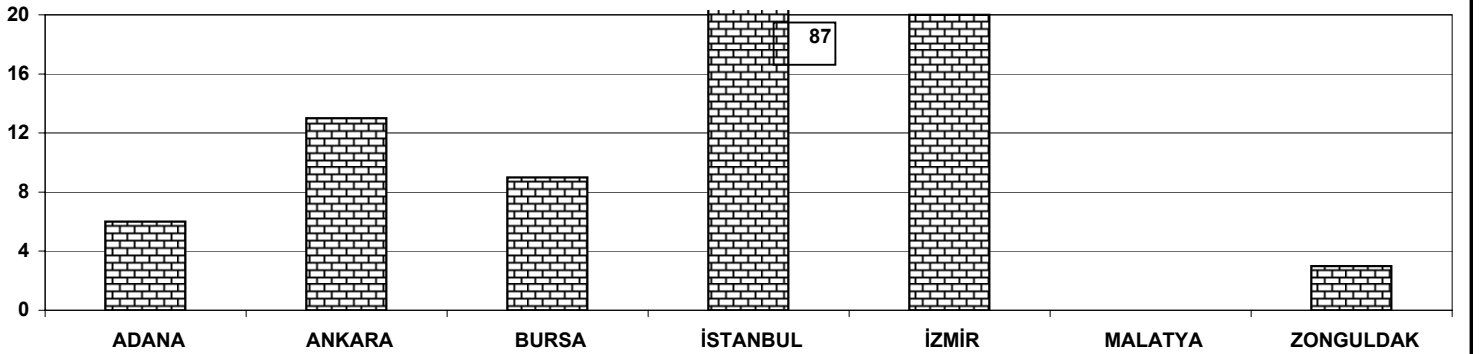
TABLO 10 Şekil b

İŞ KAZASI İNCELEMELERİNİN GRUP BAŞKANLIKLARINA GÖRE DAĞILIMI

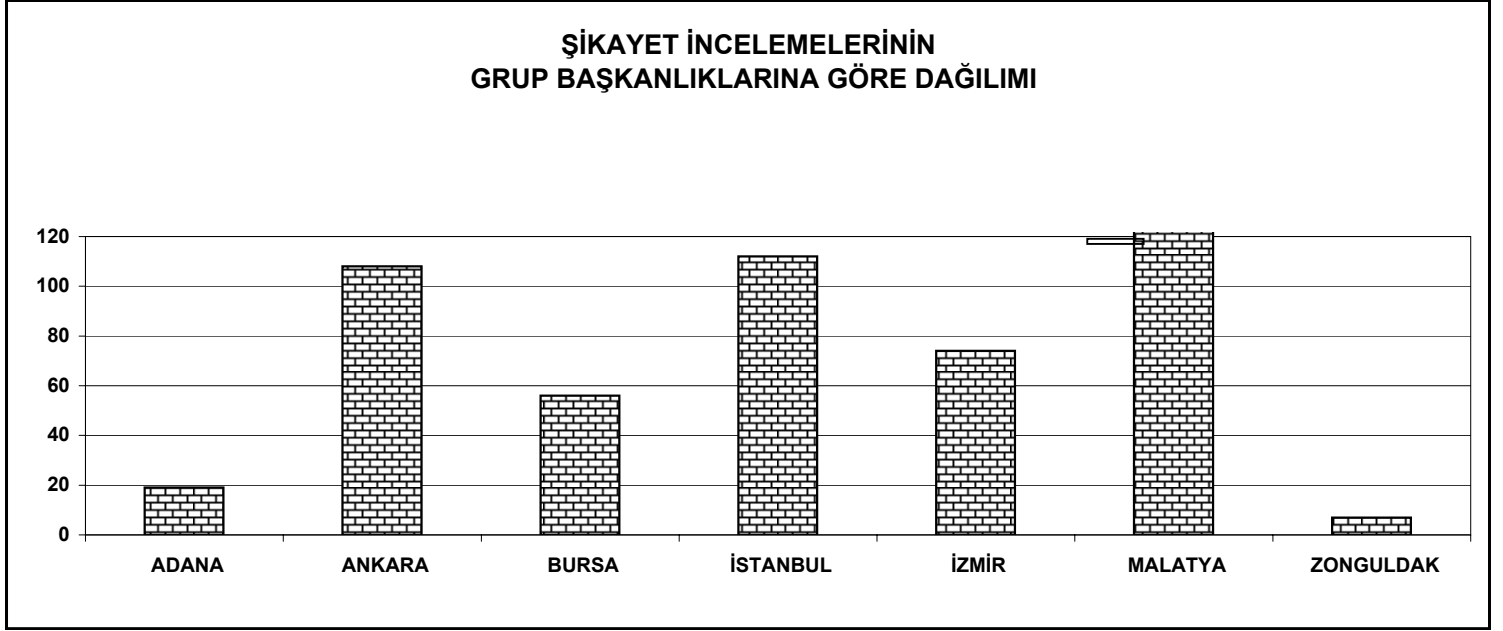


TABLO 10 Şekil c

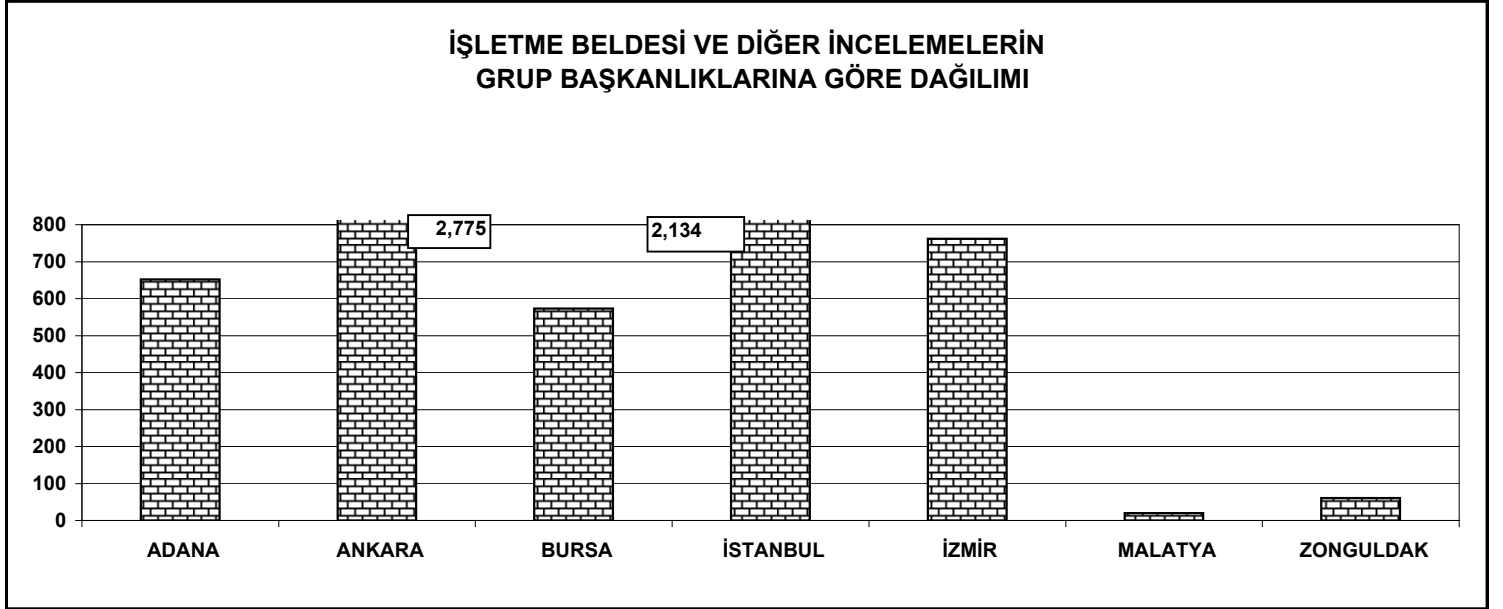
MESLEK HASTALIĞI İNCELEMELERİNİN GRUP BAŞKANLIKLARINA GÖRE DAĞILIMI



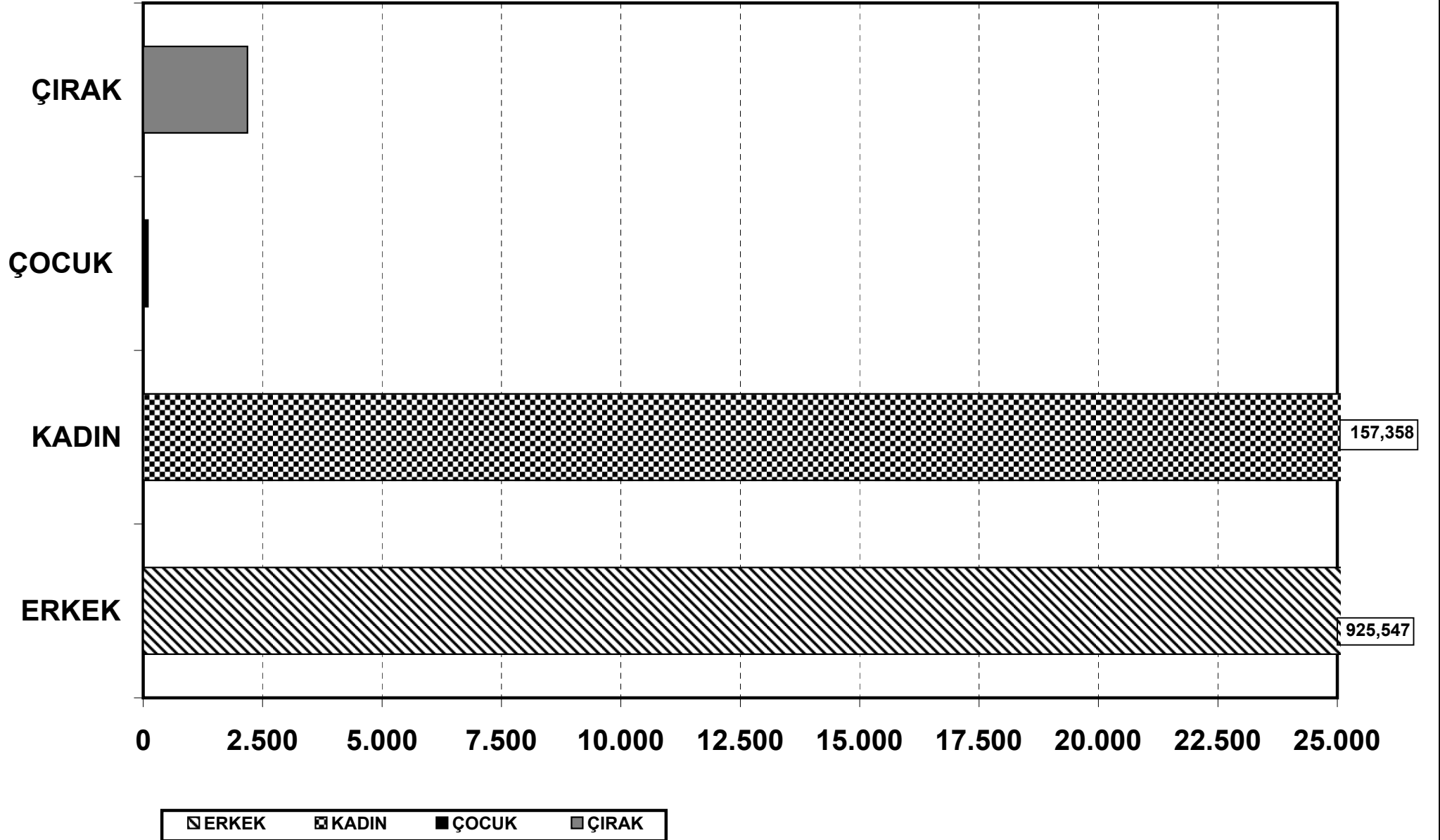
TABLO 10 Şekil d



TABLO 10 Şekil e



TOPLAM DENETİMLERDE ULAŞILAN İŞÇİ SAYILARI

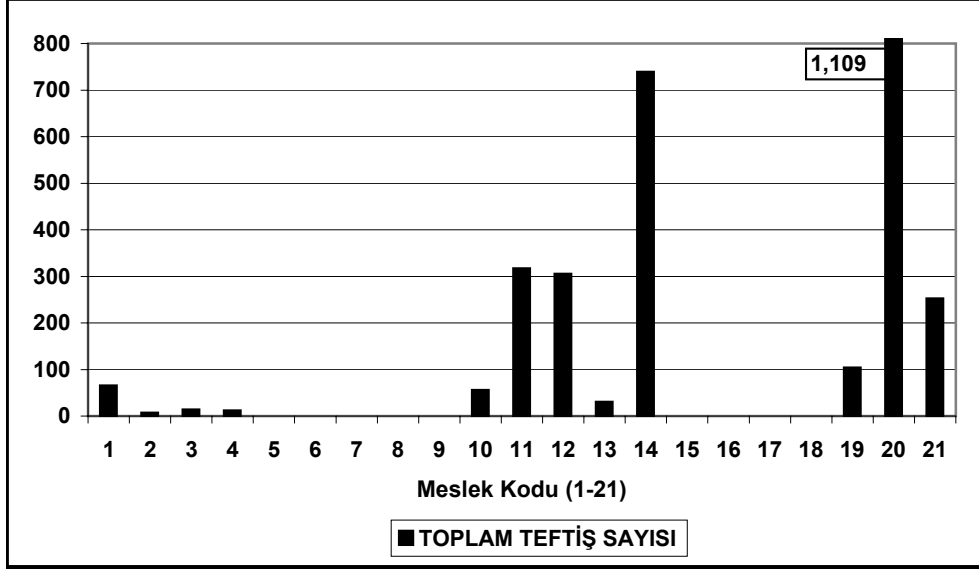


MESLEK KODU	Genel Teftiş	Kontrol Teftiş	İNCELEME					TOPLAM TEFTİŞ SAYISI	İŞÇİ SAYILARI			TOPLAM İŞÇİ SAYISI	Çırak
			Kurma İzni	İş Kazası	Meslek Hast.	Şikayet	İ.B.* Diğer		Erkek	Kadın	Çocuk		
44													
45													
46													
47													
48													
49													
50													
51	88	15	21	159	3	12	21	319	18.777	332		19.109	38
52	54	4	16	66	2	4	12	158	13.425	543		13.968	4
53													
54													
55													
56													
57													
58													
59													
60	120			76			97	293	2.341	320		2.661	
61	540	145	243	236	6	11	543	1.724	19.870	3.221	19	23.110	21
62	76	2	7	12			7	129	877	18		895	
63	34	4	15	7			2	95	1.119	43		1.162	
64	20	2	4	3			3	38	1.123	41		1.164	6
65													
66													
67													
68													
69													
70													
71	167	12	23	408	5	14	254	883	27.665	831		28.496	
72	231	17	14	88			11	507	5.674	1.112		6.786	
73	21	1	5	12			2	63	986	43		1.029	
74													
75													
76													
77													
78													
79													
80													
81	18	1	2	17			2	53	981	112		1.093	
82	49	5		32			3	130	3.887	1.657		5.544	13
83	37	2		111			4	169	17.654	5.543		23.197	7
84	19	1	4	4			12	73	2.334	348		2.682	5
85	125	28	64	234	6	11	122	590	16.785	4.944		21.729	22

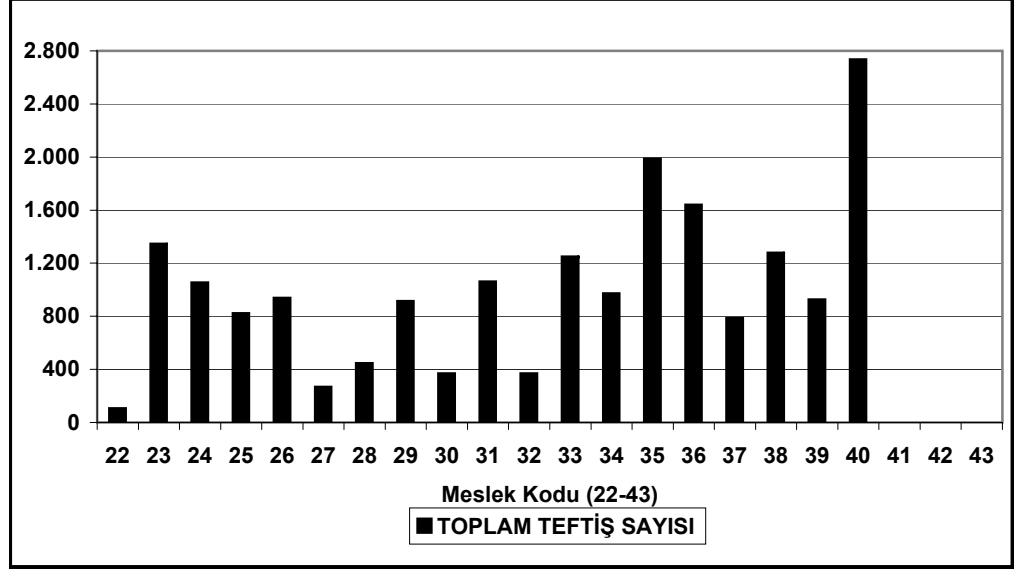
TOPLAM	10.625	1.231	1.196	6.782	138	551	6.977	27.500	925.547	157.358	97	1.083.002	2.182
---------------	---------------	--------------	--------------	--------------	------------	------------	--------------	---------------	----------------	----------------	-----------	------------------	--------------

(*) İşletme Belgesi

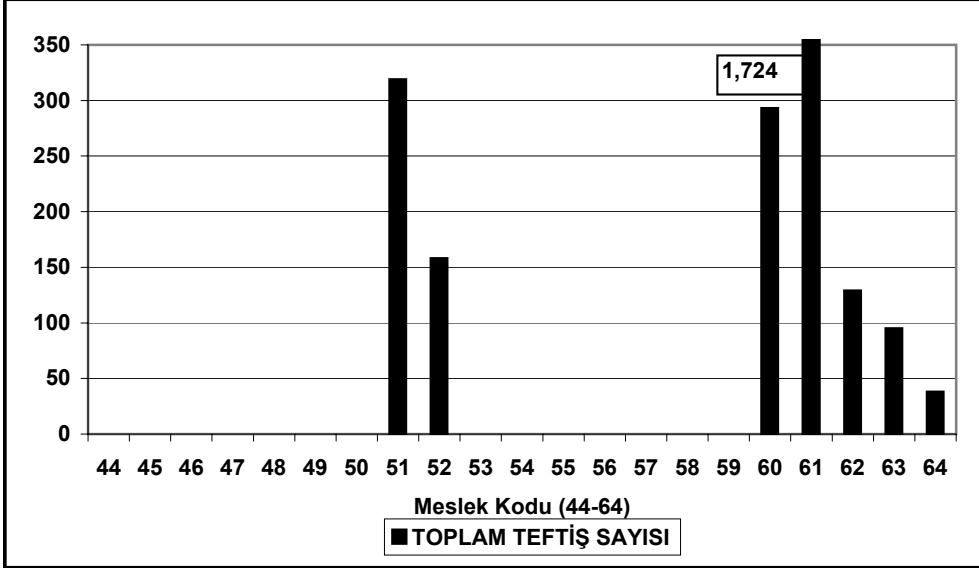
TABLO 11 Şekil a



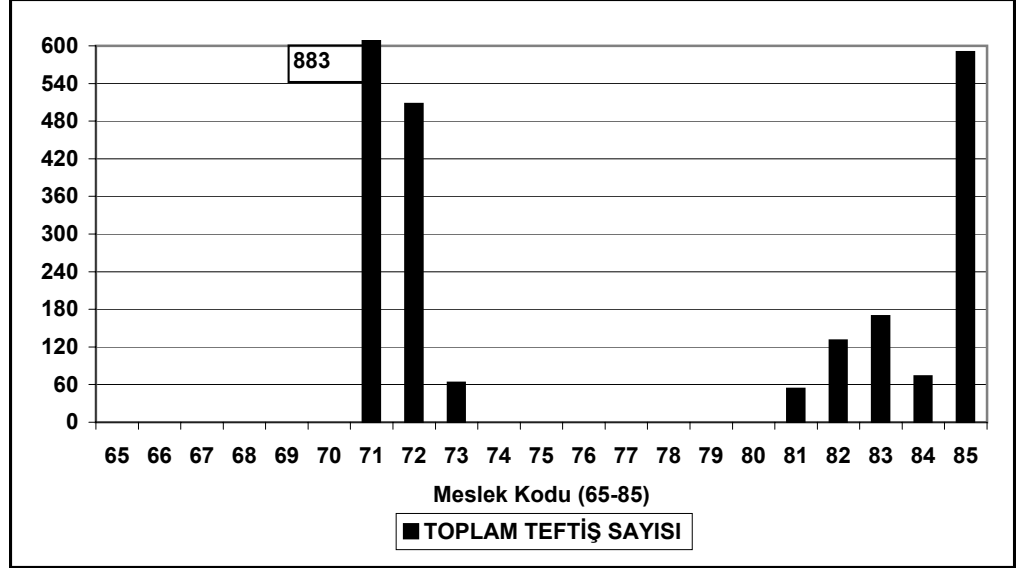
TABLO 11 Şekil b



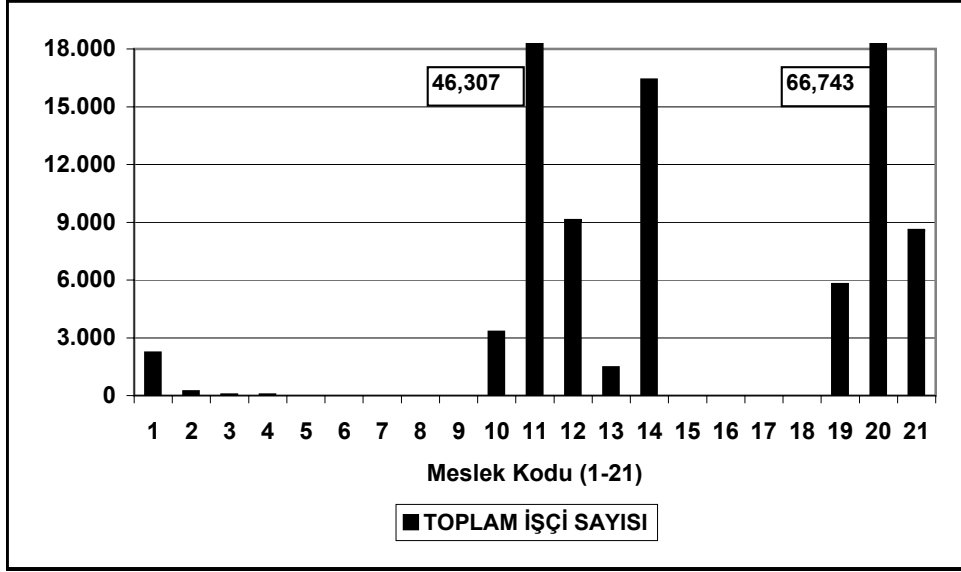
TABLO 11 Şekil c



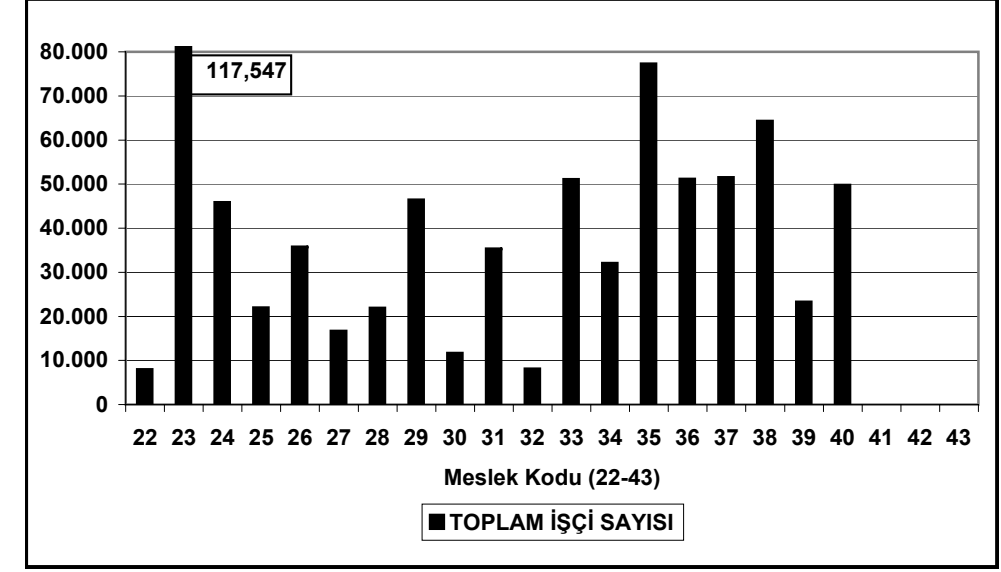
TABLO 11 Şekil d



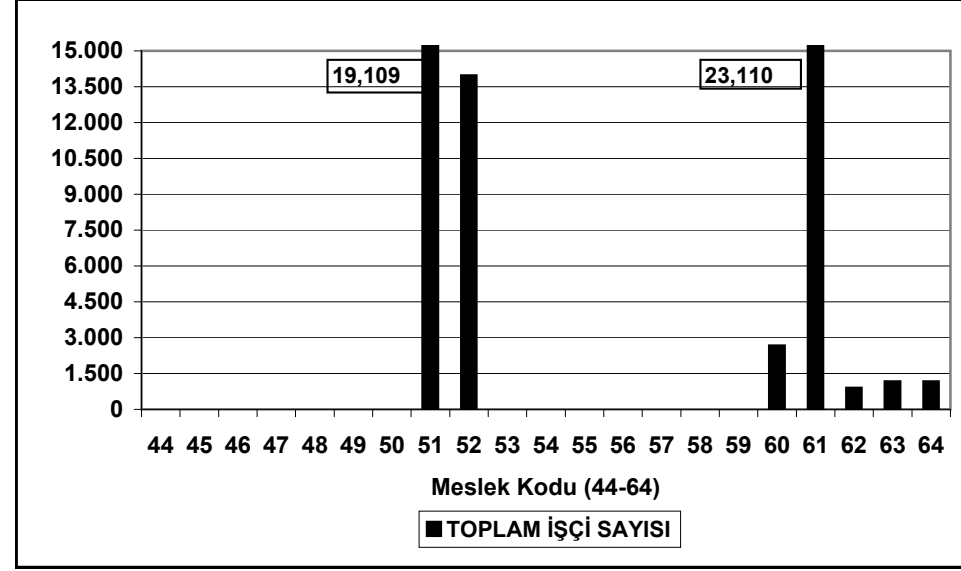
TABLO 11 Şekil e



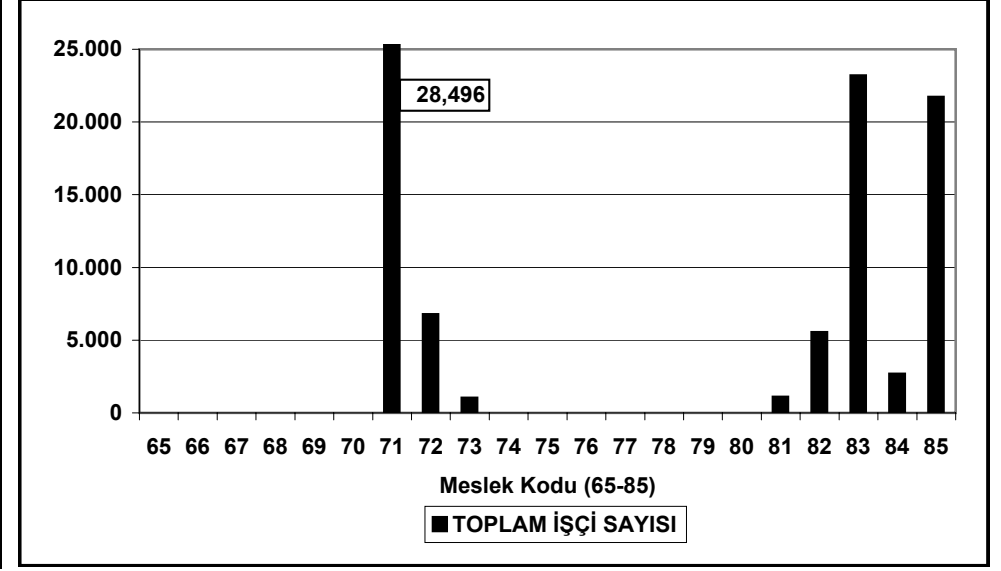
TABLO 11 Şekil f



TABLO 11 Şekil g



TABLO 11 Şekil h



TABLO 12 : İş Kazası İstatistikleri (İllere Göre)

GRUP BAŞKANLIKLARI	İş Kazası Sayısı	Kaza Geçiren İşçi Sayısı					Kazanın Oluş Şekli										Kaza Sonucu				
		Yaşı			Cinsiyeti		Düşme	Malzeme Düşmesi vb.	Elektrik Çarpması	Makine ve Tezgah	Kimyasal Madde	Göçük	Zehirlenme Boğulma vb.	Dinamit vb. Patlayıcı	Diğer	TOPLAM	Ölüm	Yaralanma	Uzuv Kaybı	Diğer	
		-17	17-18	18 +	Kadın	Erkek															
ADANA	253		1	258	18	241	77	17	22	102	4			1	30	253	69	102	81	7	
GAZİANTEP	156		2	161	5	158	40	19	7	63	2			2	23	156	18	109	31	5	
HATAY	141		3	151	3	151	35	44	16	19	2	1		3	21	141	29	55	33	37	
İÇEL	124		1	131	2	130	55	1	22	23		3		1	19	124	13	66	49	4	
K.MARAŞ	55		1	60	2	59	16	5	6	21	3	2			2	55	11	34	14	2	
KİLİS	28		4	24	8	20	6	7	4	7				1	3	28	8	4	9	7	
OSMANİYE	12		1	11		12	3	2	2	4					1	12	4	4	2	2	
ŞANLIURFA	21			21	1	20	4	5	4	7					1	21	5	15	1		
TOPLAM	790		13	817	39	791	236	100	83	246	11	6		3	5	100	790	157	389	220	64

GRUP BAŞKANLIKLARI	İş Kazası Sayısı	Kaza Geçiren İşçi Sayısı					Kazanın Oluş Şekli										Kaza Sonucu			
		Yaşı			Cinsiyeti		Düşme	Malzeme Düşmesi vb.	Elektrik Çarpması	Makine ve Tezgah	Kimyasal Madde	Göçük	Zehirlenme Boğulma vb.	Dinamit vb. Patlayıcı	Diğer	TOPLAM	Ölüm	Yaralanma	Uzuv Kaybı	Diğer
		-17	17-18	18 +	Kadın	Erkek														
ANKARA	912		3	909	5	907	227	121	34	311	14	2	4	12	187	912	74	350	246	242
AFYON	44		1	43		44	5	3	1	1		1		2	31	44	3	41		
AĞRI	3			3		3		3								3		3		
AKSARAY	16			16		16	4	2		4				6	16	1	13	2		
AMASYA	11			11		11	4	3		3			1		11	1	10			
ANTALYA	211		1	210	1	210	61	28	9	57	5	2	2	19	28	211	78	61	38	34
ARDAHAN																				
ARTVİN	7			7		7	3		1	1	1	1			7	2	4		1	
BAYBURT	2			2		2				2					2		2			
BİLECİK	26		1	25		26	8	1		9			1	7	26	5	19	1	1	
BİTLİS																				
BOLU	25			25		25	8	2	2	6				7	25	4	14	6	1	
BURDUR	19			19		19	1	4	3	8	1			2	19	4	12	3		
ÇANKIRI	5			5		5	4	1							5	1	1		3	
ÇORUM	27			27	1	26	9	4	2	2	1		1	8	27	1	14	1	11	
DÜZCE	21			21		21	4	6	6	3	1		1		21	2	13	6		
ERZİNCAN	3			3		3				3					3		3			
ERZURUM	23			23		23	10			13					23		23			
ESKİŞEHİR	86		1	85	3	83	19	20	2	19	5	1	5	15	86	30	25	7	24	
GİRESUN	9			9		9	2		1	2	1	1		2	9	2	7			
GÜMÜŞHANE	1			1		1	1								1	1				
HAKKARİ	2			2		2				2					2		2			
İĞDIR	3			3		3				3					3		3			
ISPARTA	34			34	2	32	3	6	3	17	2		1	2	34	5	16	13		
KARAMAN	29		1	28	3	26	2	2	2	11	1		3	8	29	3	19	2	5	
KARS	4			4		4				4					4		4			
KASTAMONU	9			9		9	7					1		1	9	3	2	3	1	
KAYSERİ	186		2	184	1	185	22	57	14	72	1		4	16	186	23	38	59	66	
KIRIKKALE	45			45		45	5	7	1	20	1			11	45	6	32	7		
KIRŞEHİR	2			2		2	1						1		2	1			1	
KOCAELİ	151			151	1	150	28	46	4	44	1	1	1	26	151	20	47	44	40	
KONYA	161			161		161	29	44	17	36	7		9	19	161	45	62	21	33	
KÜTAHYA	17		1	16		17	3	3	1	3		2		5	17	7	6	2	2	
NEVŞEHİR	4			4		4	1	1			1		1		4	2	1		1	
NİĞDE	3			3		3	1		1	1					3	1	1	1		
ORDU	23			23		23	8	6		5	2			2	23	8	8	4	3	
RİZE	21			21		21	8	1	2	5			1	4	21	2	9	6	4	

SAKARYA	41		41	1	40	9	14	5	6	1			3	3	41	11	15	9	6
SAMSUN	51		51	1	50	9	14	1	3	4			3	17	51	5	34	6	6
SİNOP	1	1			1		1								1	1			
SİVAS	45		45	2	43	6	2	17	10	4	1		3	2	45	9	11	9	16
TOKAT	32		32	1	31	6	2	7	8	3			3	3	32	7	8	9	8
TRABZON	17		17		17	4	2	1	1	2		1	4	2	17	2	11	4	
VAN	5		5		5				5						5		5		
YOZGAT	17	1	16		17	9	2		1	1			2	2	17	5	6	5	1
TOPLAM	2.354	13	2.341	22	2.332	531	408	137	701	60	13	10	78	416	2.354	375	955	514	510

GRUP BAŞKANLIKLARI	İş Kazası Sayısı	Kaza Geçiren İşçi Sayısı					Kazanın Oluş Şekli											Kaza Sonucu			
		Yaşı			Cinsiyeti		Düşme	Malzeme Düşmesi vb.	Elektrik Çarpması	Makine ve Tezgah	Kimyasal Madde	Göçük	Zehirlenme Boğulma vb.	Dinamit vb. Patlayıcı	Diğer	TOPLAM	Ölüm	Yaralanma	Uzuv Kaybı	Diğer	
		-17	17-18	18 +	Kadın	Erkek															
BURSA	311		4	328	21	311	47	27	7	131	4	4	2	1	88	311	65	148	117	2	
BALIKESİR	98			109	5	104	11	16	4	56	1		1	2	7	98	34	47	26	2	
ÇANAKKALE	75			89	3	86	12	16	3	34		3		7	75	15	51	22	1		
TOPLAM	484		4	526	29	501	70	59	14	221	5	7	3	3	102	484	114	246	165	5	

İSTANBUL	1.445		3	1.442	62	1.383	208	121	20	887	2	3	10	6	188	1.445	155	1.002	263	25
EDİRNE	242		1	241	17	225	37	38	4	104	3	2	6	3	45	242	26	184	11	21
KIRKLARELİ	211			211	16	195	18	49	11	70	4	1	4	1	53	211	4	184	10	13
TEKİRDAĞ	201		1	200	18	183	39	55	3	57	6	1	1	2	37	201	11	174	5	11
YALOVA	30			30	3	27	4	3	5	14			2	2	30	30	2	26	2	
TOPLAM	2.129		5	2.124	116	2.013	306	266	43	1.132	15	7	23	12	325	2.129	198	1.570	291	70

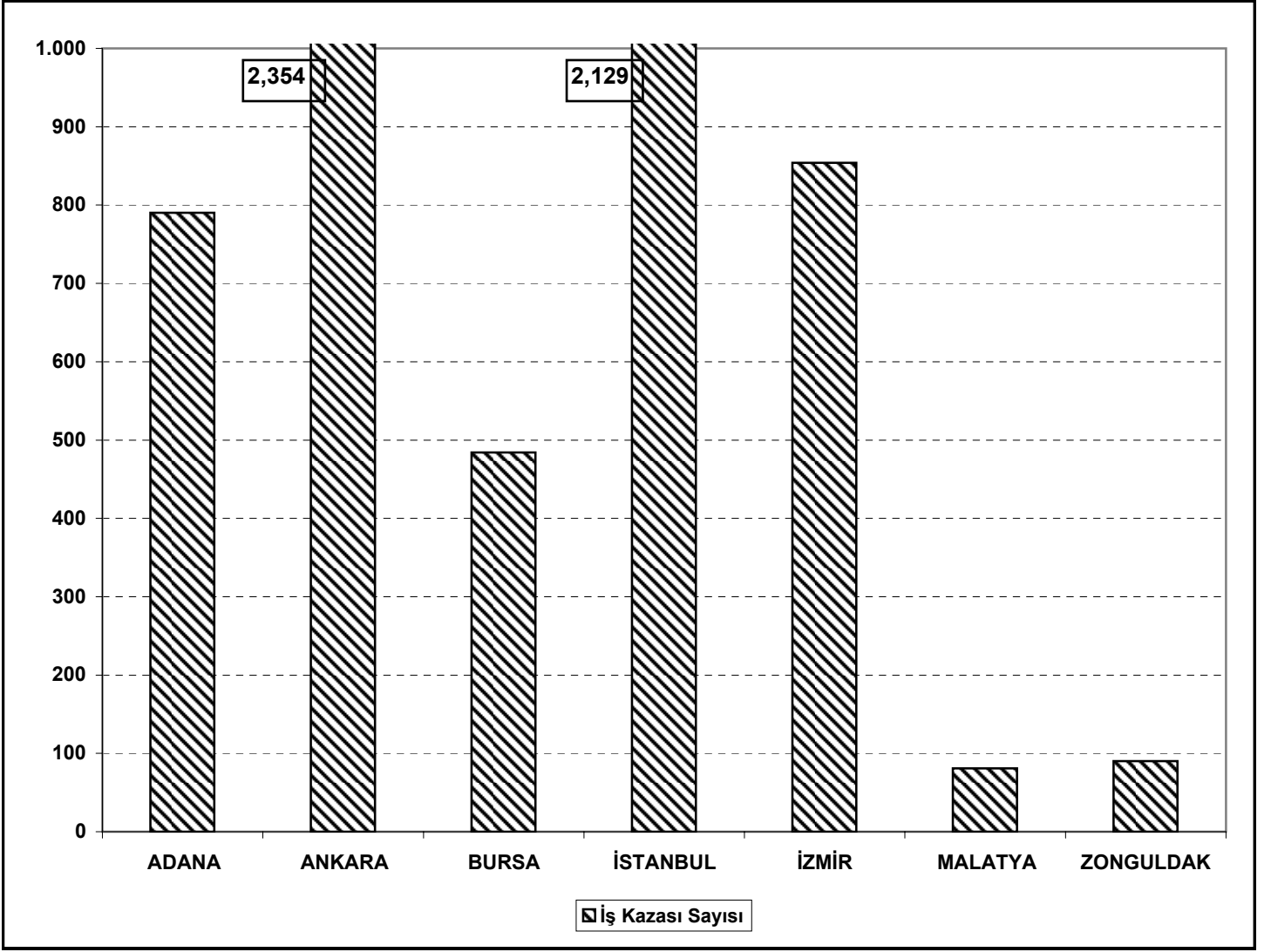
İZMİR	445	1	4	440	25	420	62	32	6	148	4	5			188	445	56	289	99	1
AYDIN	71		2	69	3	68	7	8	23	21			2	2	8	71	14	35	21	1
DENİZLİ	65	1	1	63	2	63	6	5	4	29	2	4		3	12	65	15	17	32	1
MANİSA	158			158	3	155	9	15	7	56	3	4	2	1	61	158	48	67	43	
MUĞLA	81	1	1	79	4	77	12	5	7	6	3	2		1	45	81	31	28	16	6
UŞAK	34			34	2	32	4	3	1	14		2			10	34	10	13	11	
TOPLAM	854	3	8	843	39	815	100	68	48	274	12	17	4	7	324	854	174	449	222	9

MALATYA	21			23	1	22	3	2	2	6		1	2		5	21	4	1	18	
ADIYAMAN	14			15		15	2	2	1	4					5	14	6	1	7	1
BATMAN	11			12		12	4	3	1	3						11	2	2	8	
BİNGÖL	4			5		5	3								1	4	2	2	1	
DİYARBAKIR	16			16		16	4	3	1	3					5	16	6	1	9	
ELAZIĞ	4			4		4	1	1	1						1	4	2		1	1
MARDİN	1			1		1	1									1	1			
MUŞ	2			2		2	1			1						2	1	1		
SİİRT	3			3		3	2		1							3		1	2	
ŞIRNAK	4			4		4	2		1	1						4	1	2	1	
TUNCELİ	1			1		1	1									1	1			
TOPLAM	81			86	1	85	24	11	8	18		1	2		17	81	26	11	47	2

ZONGULDAK	47			61		61	9	9	3	11		4	3	5	3	47	24	35	2	
BARTIN	22			25		25	8	1	2	7		1	1		2	22	4	21		
KARABÜK	21			24		24	1	1		4					15	21	12	10	2	
TOPLAM	90			110		110	18	11	5	22		5	4	5	20	90	40	66	4	

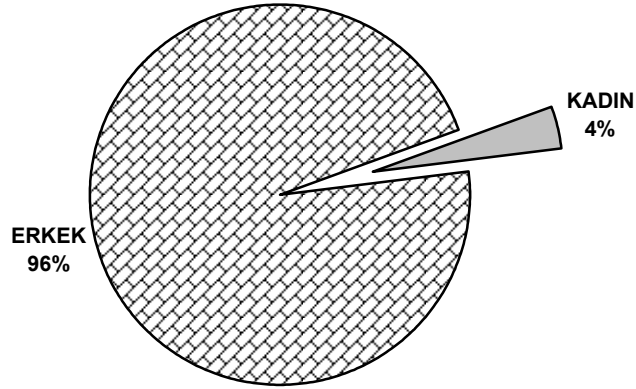
GENEL TOPLAM	6.782	3	43	6.847	246	6.647	1.285	923	338	2.614	103	56	49	110	1.304	6.782	1.084	3.686	1.463	660
---------------------	--------------	----------	-----------	--------------	------------	--------------	--------------	------------	------------	--------------	------------	-----------	-----------	------------	--------------	--------------	--------------	--------------	--------------	------------

TABLO 12 Şekil a

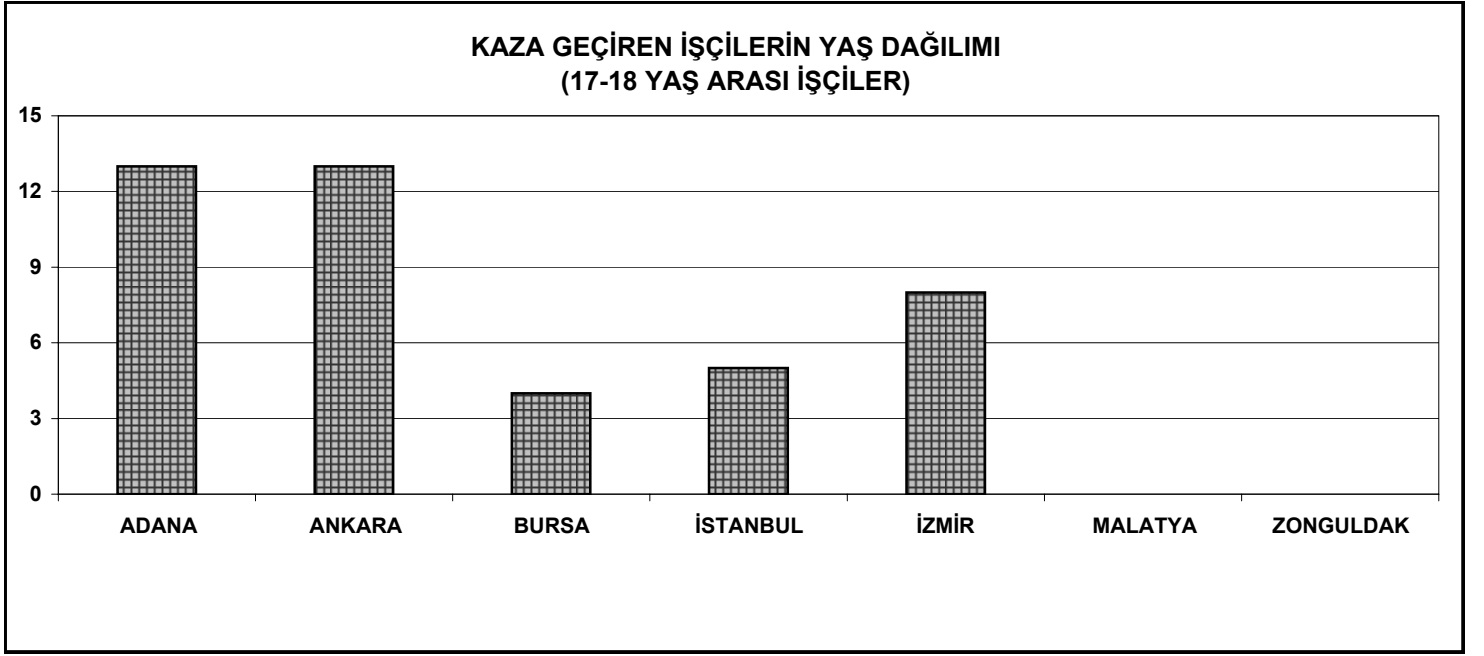


TABLO 12 Şekil b

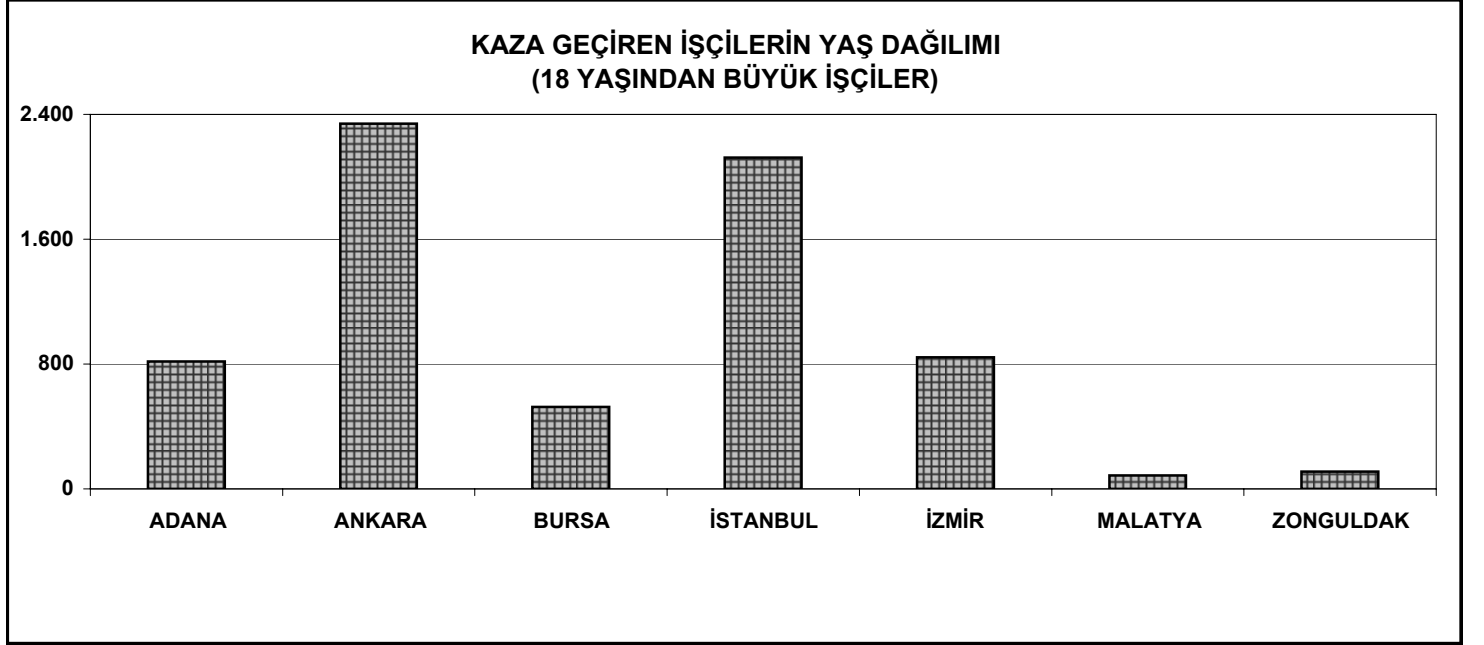
İŞ KAZASI GEÇİREN İŞÇİLERİN
CİNSİYET DAĞILIMLARI



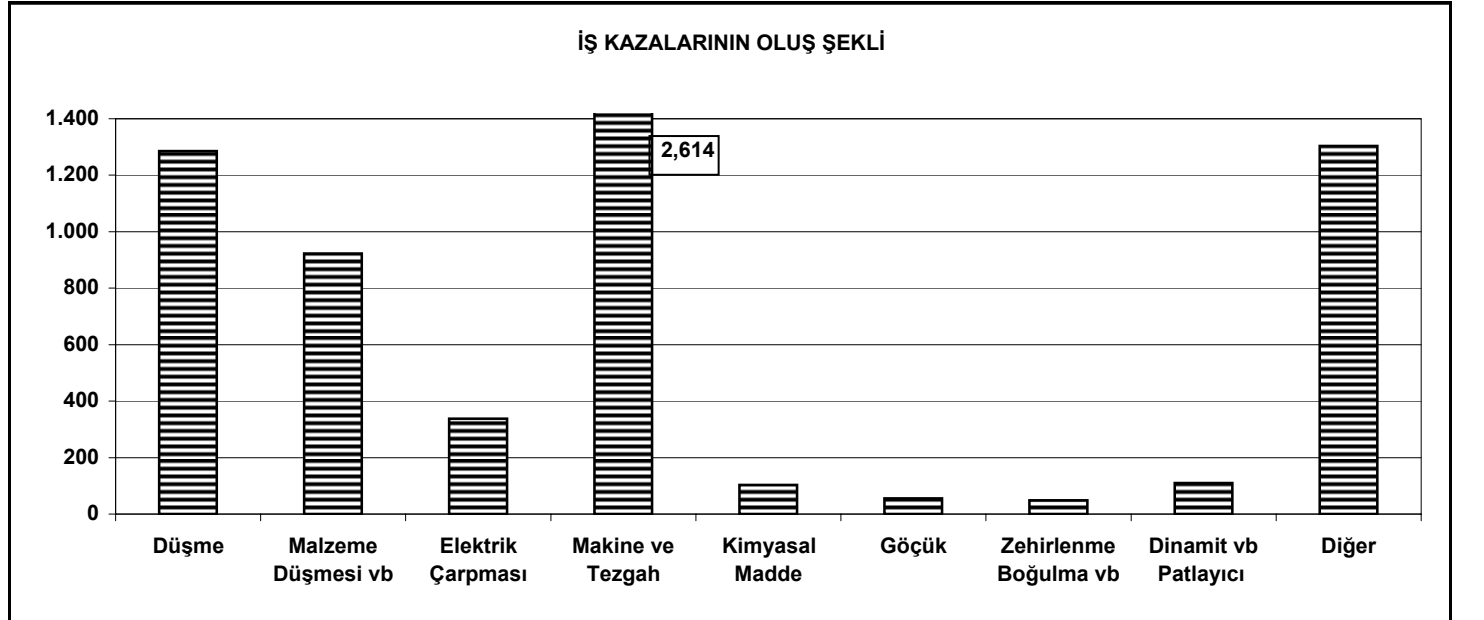
TABLO 12 Şekil c



TABLO 12 Şekil d

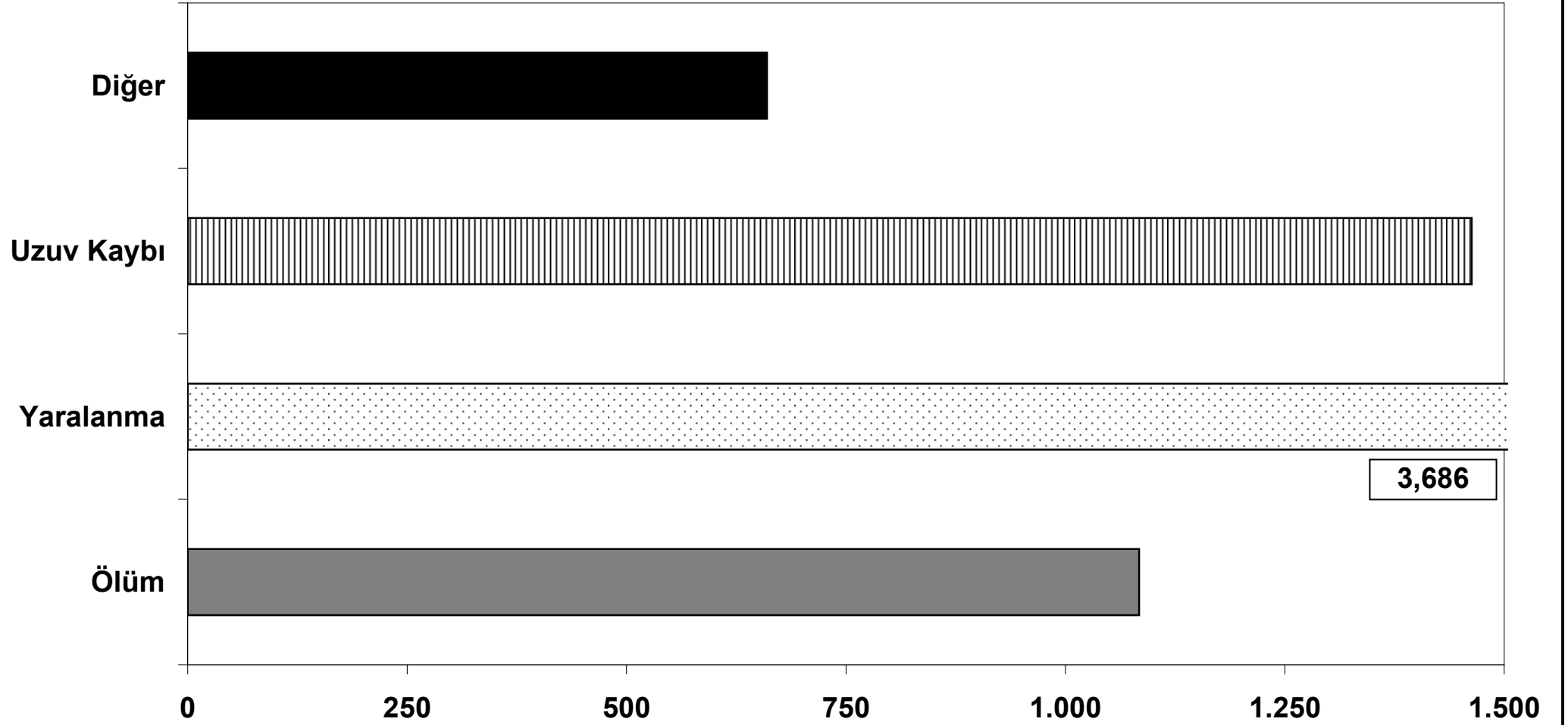


TABLO 12 Şekil e



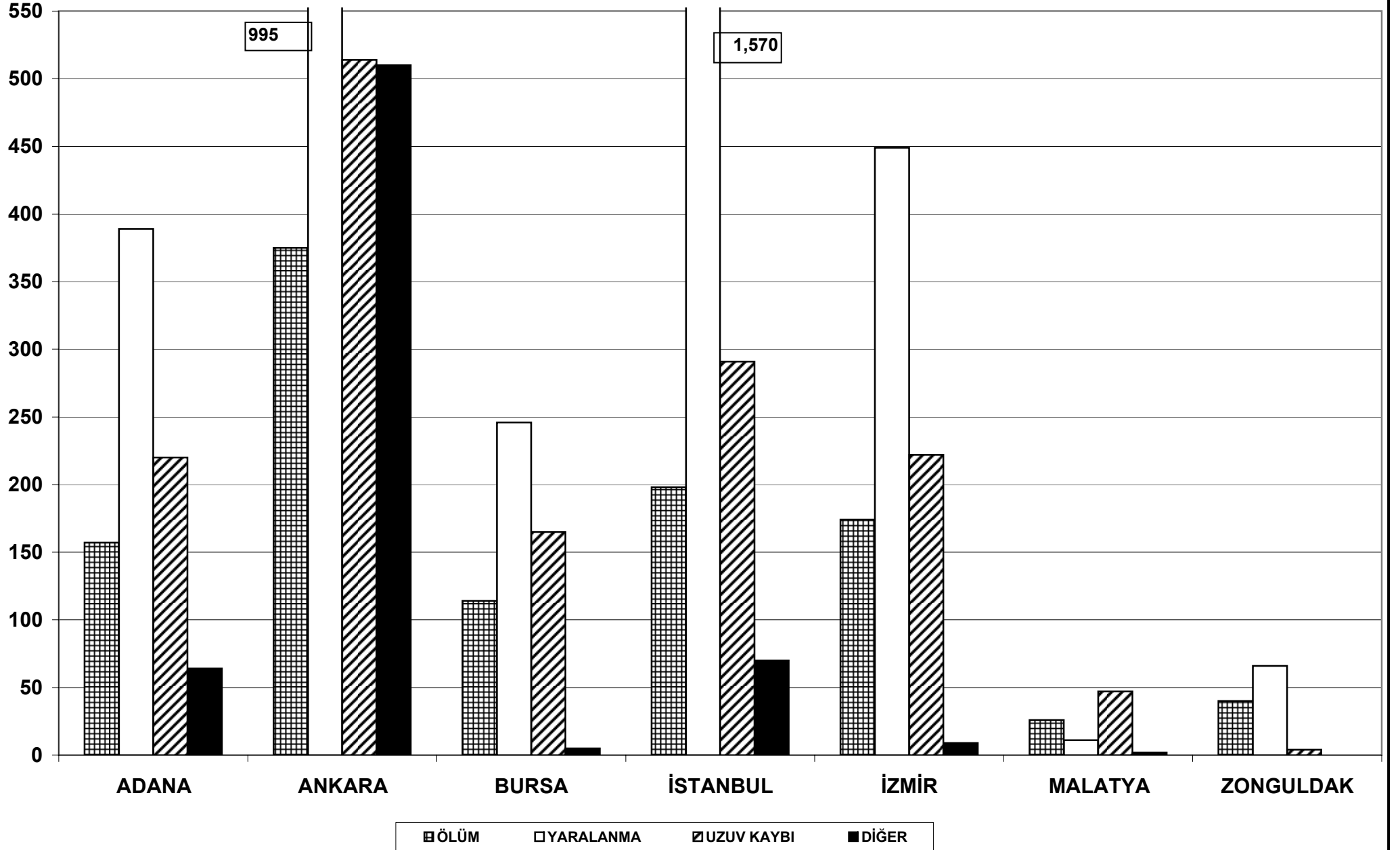
TABLO 12 Şekil f

İŞ KAZALARININ SONUÇLARINA GÖRE DAĞILIMI



TABLO 12 Şekil g

KAZA SONUÇLARININ GRUP BAŞKANLIKLARINA GÖRE DAĞILIMI



TABLO 13 : İş Kazası İstatistikleri (Meslek Kodlarına Göre)

MESLEK KODU	İş Kazası Sayısı	Kaza Geçiren İşçi Sayısı					Kazanın Oluş Şekli										Kaza Sonucu				
		Yaşı			Cinsiyeti		Düşme	Malzeme Düşmesi vb.	Elektrik Çarpması	Makine ve Tezgah	Kimyasal Madde	Göçük	Zehirlenme Boğulma vb.	Dinamit vb. Patlayıcı	Diğer	TOPLAM	Ölüm	Yaralanma	Uzuv Kaybı	Diğer	
		-17	17-18	18 +	Kadın	Erkek															
1	11			11		11	3	1		1	1			3		2	11	3	2	4	2
2	4			4		4	2	1							1	4		3	1		
3	4			4		4	2			1					1	4		4			
4	1			5		5	1									1		4	1		
5																					
6																					
7																					
8																					
9																					
10																					
11	97		1	119		120	13	27	6	11			11	6	21	2	97	21	61	33	5
12	41			52		52	14	3	2	1			9	4	8		41	18	25	3	6
13	23			26		26	4	1		1			1		13	3	23	2	23	1	
14	57		1	59		60	23	6		1			13		14		57	31	16	13	
15																					
16																					
17																					
18																					
19																					
20	231		4	227	16	215	36	22	63	56	7			5	1	41	231	37	109	67	18
21	54			54		54	8	25	1	5				3		12	54	1	41	12	
22	4			4	1	3	1	2		1							4	2	1	1	
23	278	1	5	294	59	241	43	53	4	138				4	3	33	278	45	175	69	11
24	213	2	3	221	38	188	17	23	2	81	9				4	77	213	21	127	71	7
25	265			265		265	9	4	5	148						99	265	14	126	121	4
26	278			163		163	27	22	3	146	11					69	278	17	103	29	14
27	63		3	60		63	20	11	4	26					2		63	23	16	7	17
28	34			34	3	31	2	23		8						1	34	11	8	4	11
29	203			203	11	192	3	4		131					2	63	203	15	89	87	12
30	128		2	131	2	131	42	47	3	21						15	128	16	68	45	4

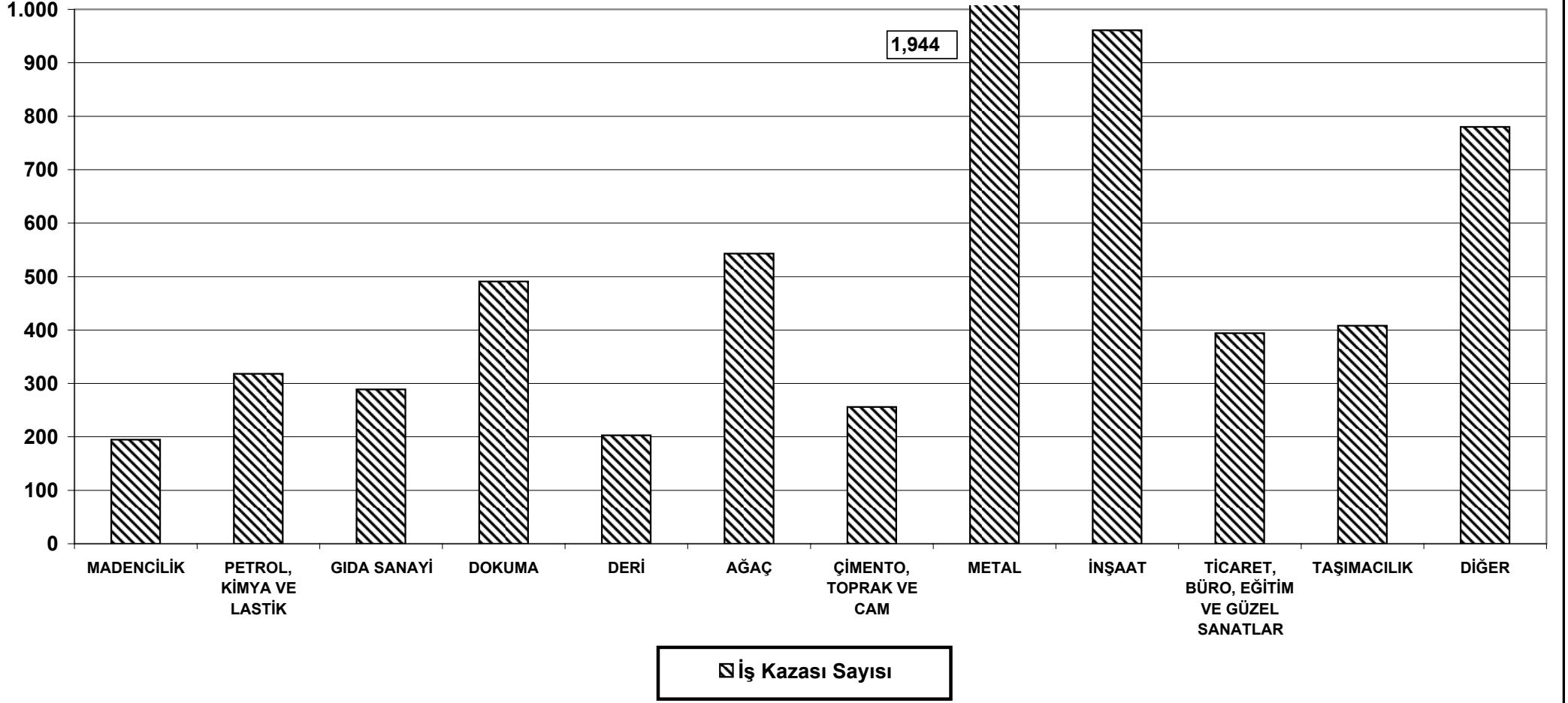
MESLEK KODU	İş Kazası Sayısı	Kaza Geçiren İşçi Sayısı					Kazanın Oluş Şekli										Kaza Sonucu			
		Yaşı			Cinsiyeti		Düşme	Malzeme Düşmesi vb.	Elektrik Çarpması	Makine ve Tezgah	Kimyasal Madde	Göçük	Zehirlenme Boğulma vb.	Dinamit vb. Patlayıcı	Diğer	TOPLAM	Ölüm	Yaralanma	Uzuv Kaybı	Diğer
		-17	17-18	18 +	Kadın	Erkek														
31	78			88	9	79	14	21		7	31				5	78	25	20	23	20
32	89			93		93	28	32		17					12	89	13	43	19	18
33	256			266		266	33	33		137	2	9	6		36	256	45	166	14	41
34	223			223		223	30	29	9	106	4		4	3	38	223	29	98	46	50
35	412		6	406	17	395	67	39	6	221	11		4	4	60	412	47	225	89	51
36	411		4	407	6	405	41	45	3	301	3				18	411	35	185	123	68
37	298			311	9	302	38	46	7	137				3	67	298	23	137	123	28
38	335			341		341	25	36	4	187	3	3	5	6	66	335	33	209	47	52
39	265		1	264	19	246	19	61	20	120					45	265	14	179	21	51
40	961		7	1.016		1.023	303	114	68	265	6	6	3	13	183	961	323	679	21	
41																				
42																				
43																				
44																				
45																				
46																				
47																				
48																				
49																				
50																				
51	159		1	165		166	36	22	42	39	6				14	159	18	68	46	34
52	66			66		66	27	4	12	4	8			6	5	66	7	21	9	29
53																				
54																				
55																				
56																				
57																				
58																				
59																				
60	76			76		76	12	21	11	23					9	76	5	11	36	24

MESLEK KODU	İş Kazası Sayısı	Kaza Geçiren İşçi Sayısı					Kazanın Oluş Şekli										Kaza Sonucu			
		Yaşı		Cinsiyeti			Düşme	Malzeme Düşmesi vb.	Elektrik Çarpması	Makine ve Tezgah	Kimyasal Madde	Göçük	Zehirlenme Boğulma vb.	Dinamit vb. Patlayıcı	Diğer	TOPLAM	Ölüm	Yaralanma	Uzuv Kaybı	Diğer
		-17	17-18	18 +	Kadın	Erkek														
61	236		1	235	14	222	71	36	14	55				60	236	55	111	49	21	
62	12			12		12	8	3		1					12	1	7	2	2	
63	7			7		7	1	5					1	7	1	3	3			
64	3			3		3	1			1			1	3		3				
65																				
66																				
67																				
68																				
69																				
70																				
71	408		2	412		414	93	36	17	108		4		150	408	73	201	105	35	
72	88			105		105	36	17	1	16				18	88	3	65	36	1	
73	12			12		12	6	5						1	12		5	7		
74																				
75																				
76																				
77																				
78																				
79																				
80																				
81	17			17	2	15	7	2	4	3				1	17	5	11	1		
82	32			32	1	31	14	3	3	4				8	32	2	23	5	2	
83	111			111	6	105	54	10	6	15				26	111	4	66	29	12	
84	4			4		4	1	1		2					4	1	1	2		
85	234		2	239	33	208	50	27	18	68	1		2	7	61	234	45	148	38	10
TOPLAM	6.782	3	43	6.847	246	6.647	1.285	923	338	2.614	103	56	49	110	1.304	6.782	1.084	3.686	1.463	660

TABLO 13 Şekil a

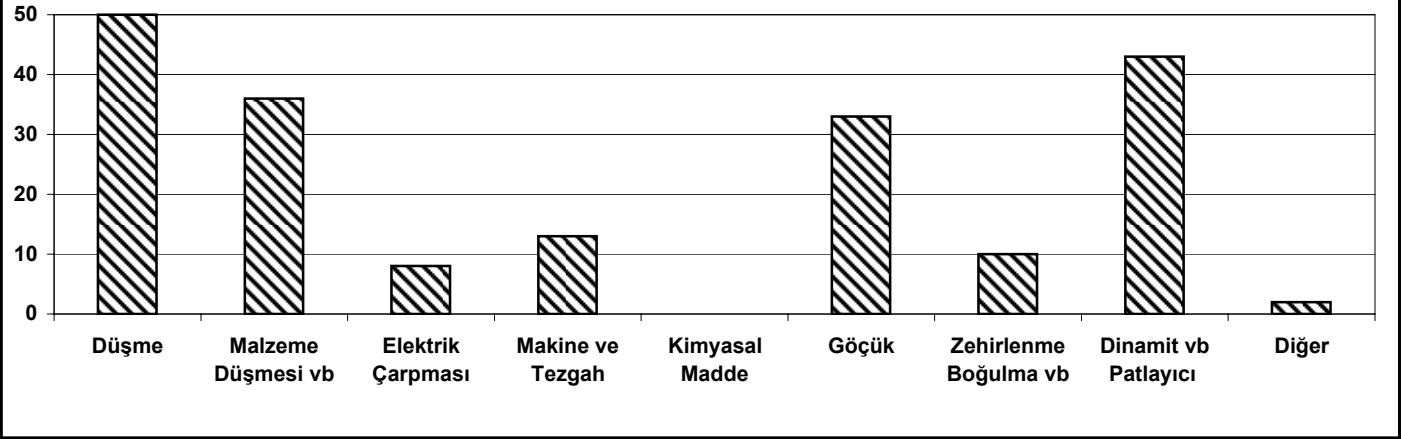
İŞ KAZALARININ SEKTÖRLERE GÖRE DAĞILIMI

Toplam İş Kazası Sayısı: 5,994



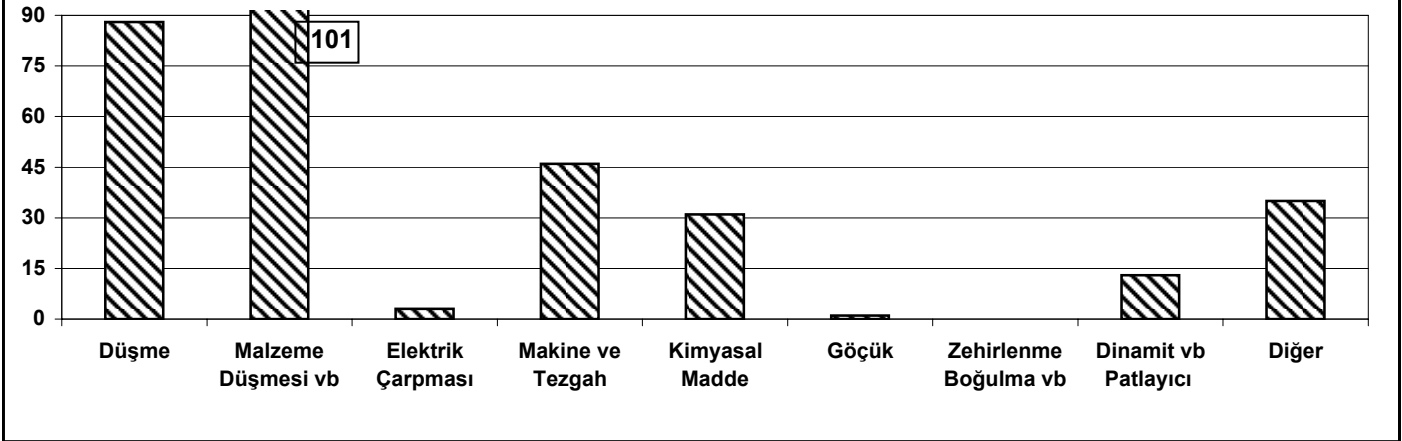
TABLO 13 Şekil b

MADEN SEKTÖRÜ
(11,12,14 ve 19 Meslek Kodları)
İŞ KAZALARININ NEDENLERİ



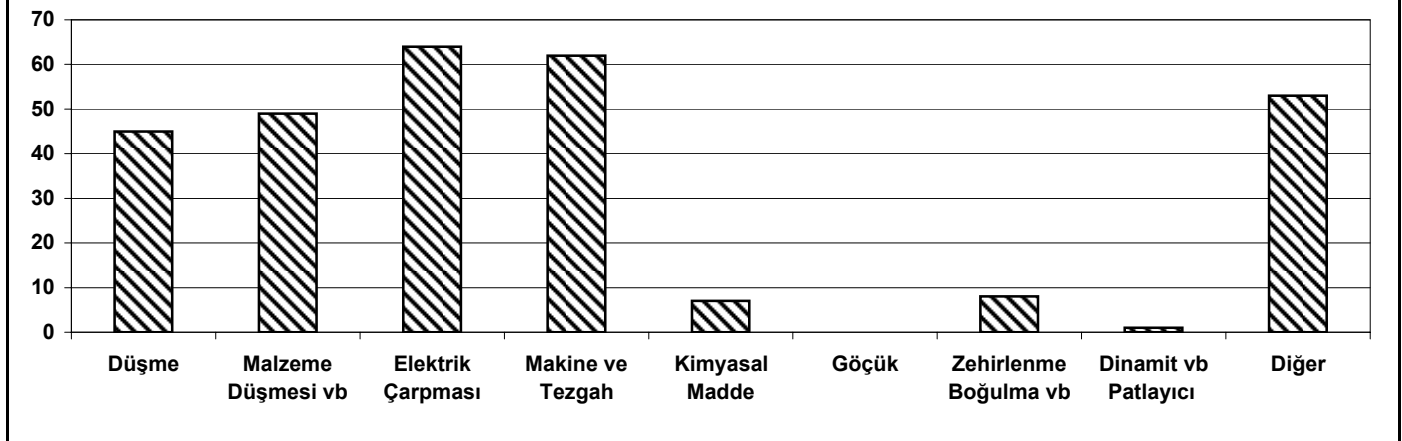
TABLO 13 Şekil c

PETROL, KİMYA VE LASTİK SEKTÖRÜ
(13,30,31 ve 32 Meslek Kodları)
İŞ KAZALARININ NEDENLERİ

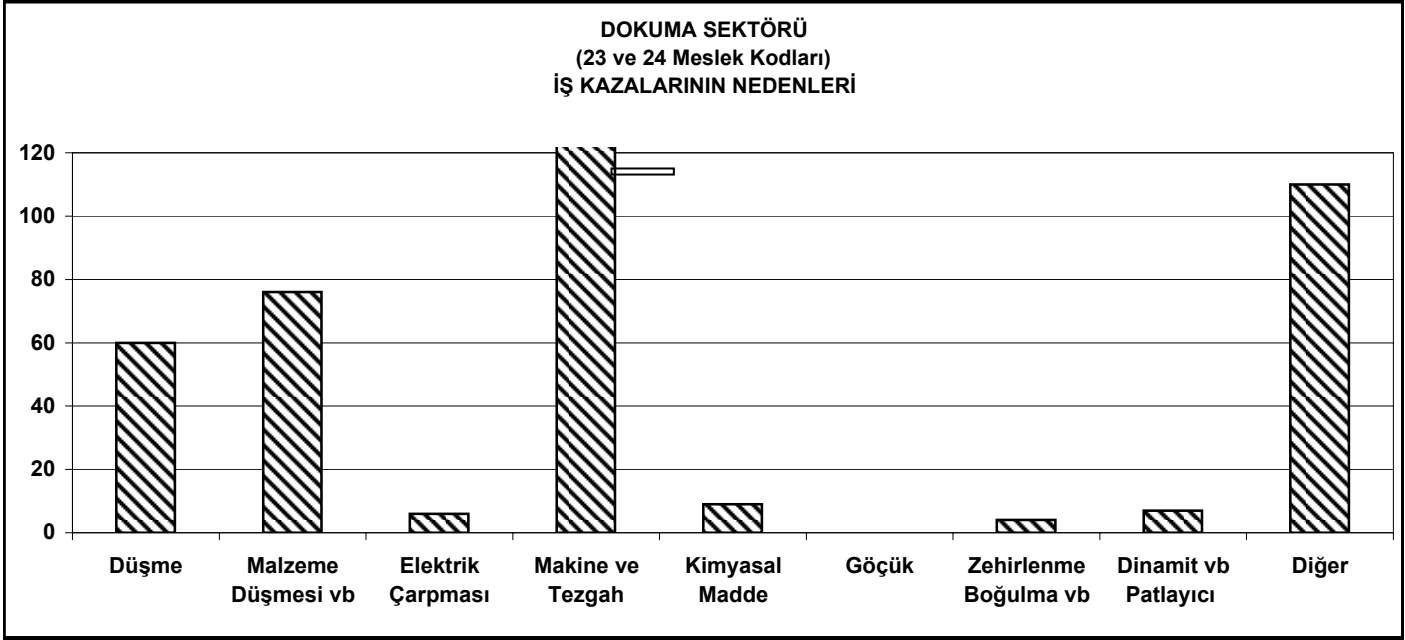


TABLO 13 Şekil d

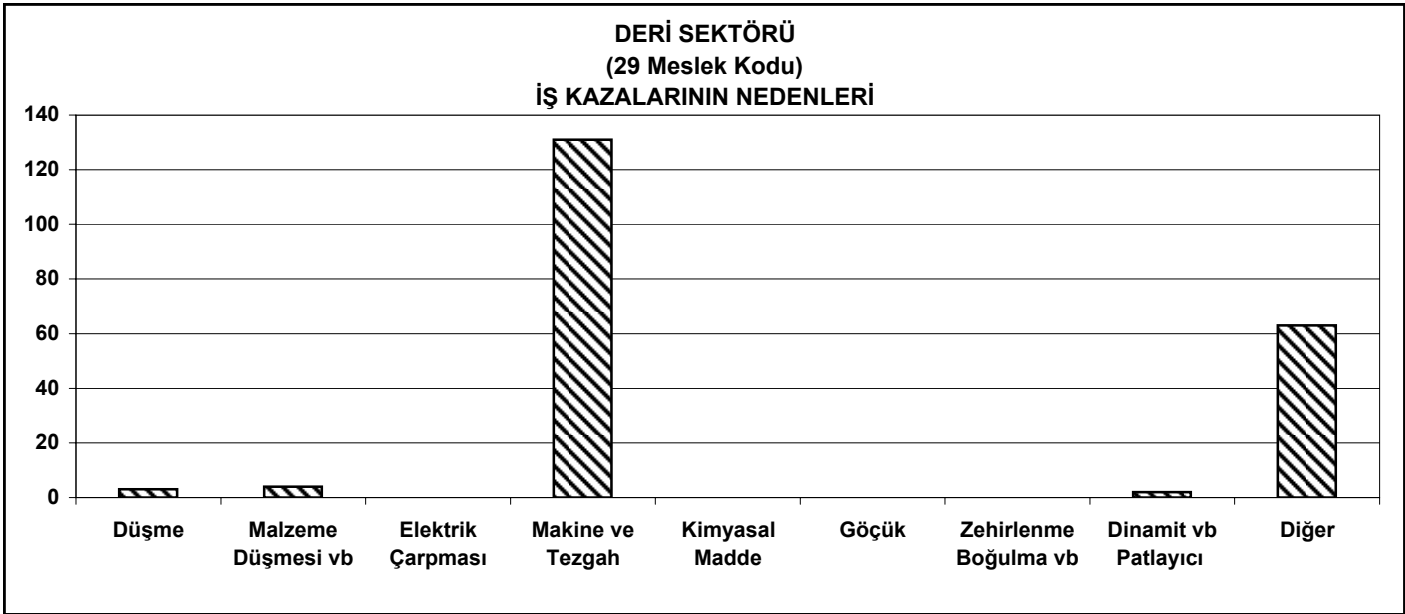
GIDA SEKTÖRÜ
(20,21 ve 22 Meslek Kodları)
İŞ KAZALARININ NEDENLERİ




TABLO 13 Şekil e



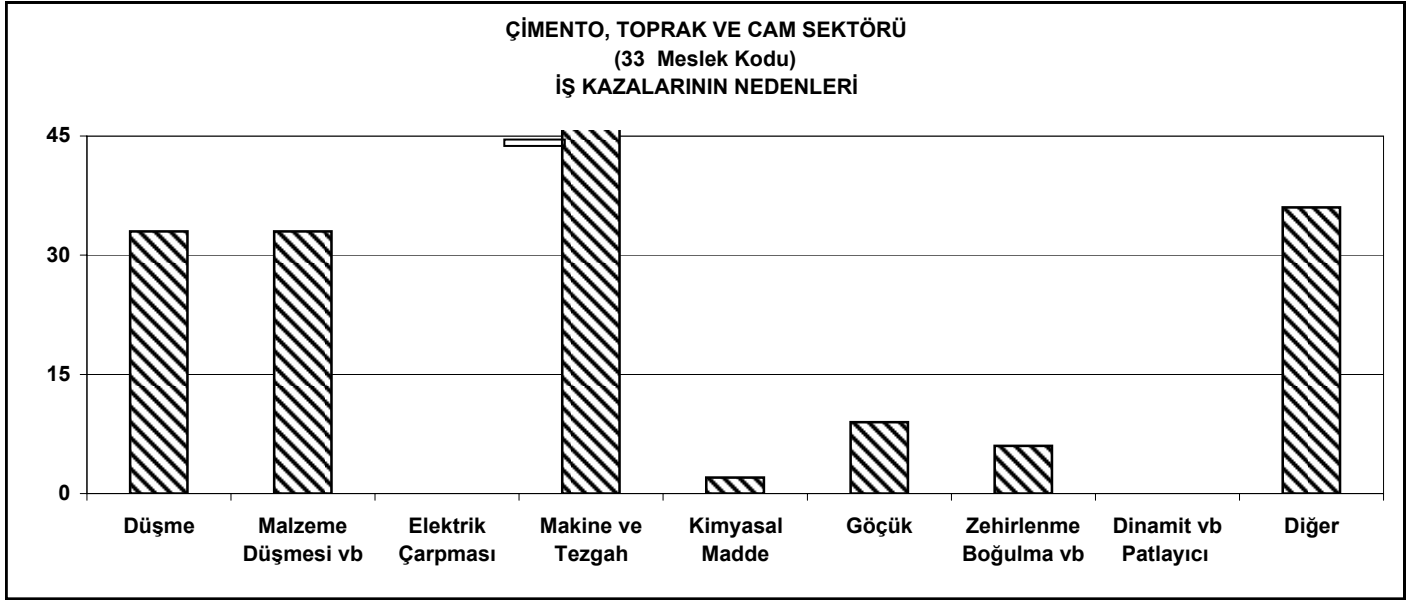
TABLO 13 Şekil f




TABLO 13 Şekil g



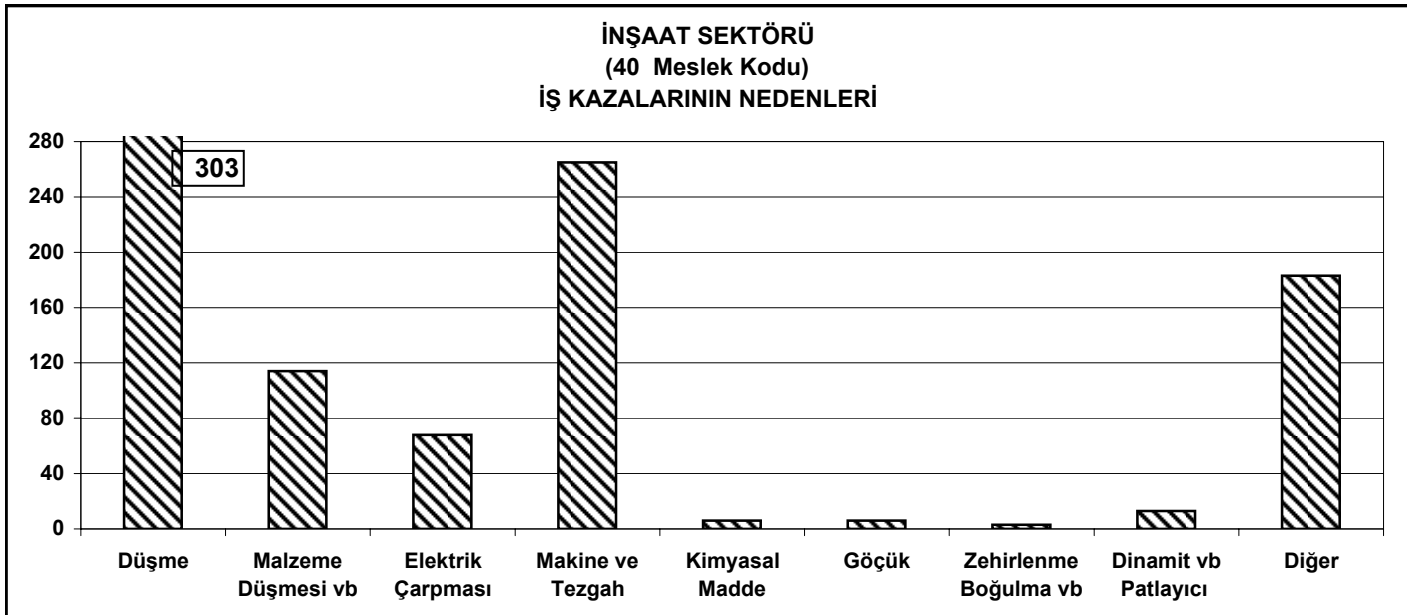
TABLO 13 Şekil h



TABLO 13 Şekil ı

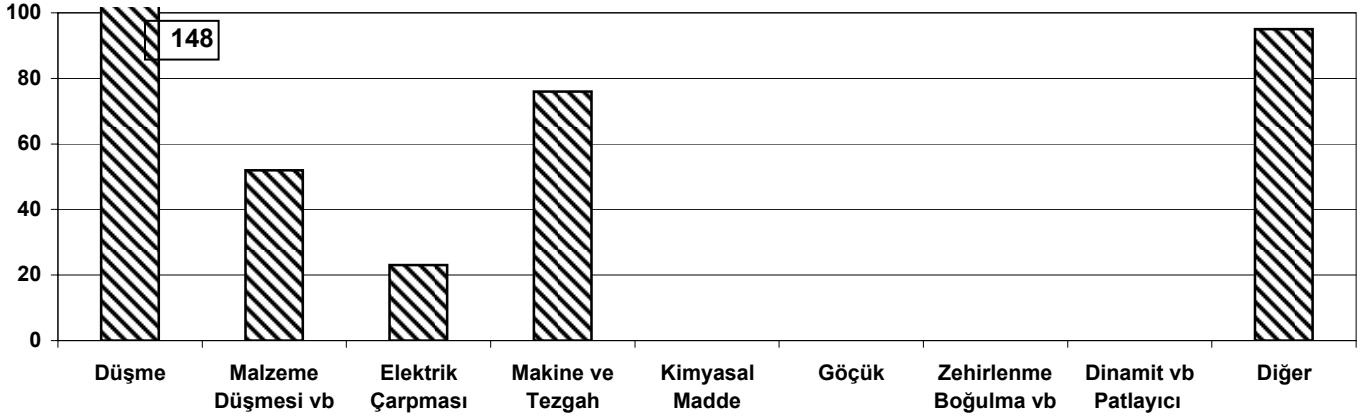


TABLO 13 Şekil i



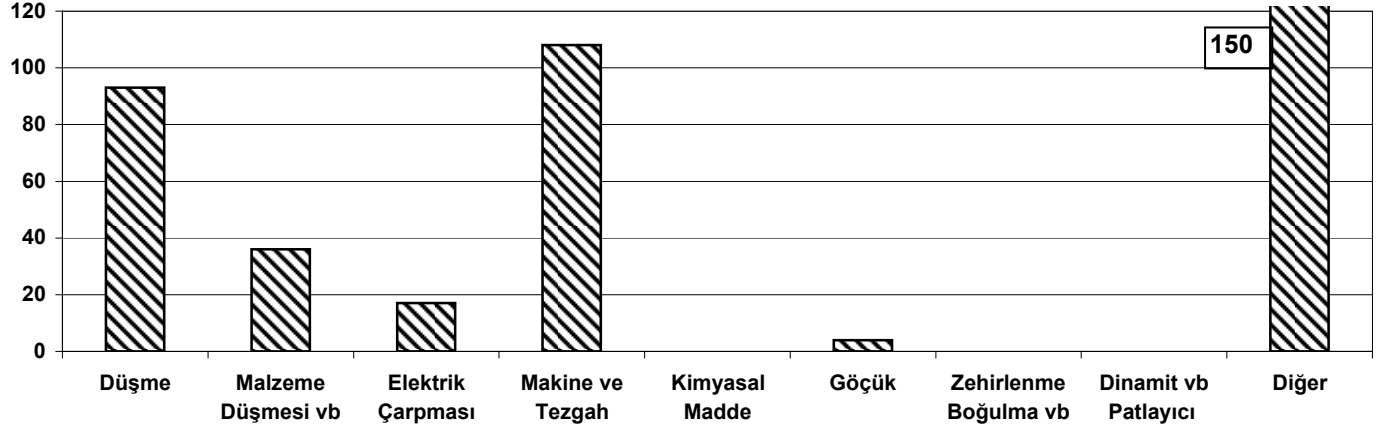
TABLO 13 Şekil j

TİCARET, BÜRO, EĞİTİM ve GÜZEL SANATLAR SEKTÖRÜ
(61,62,64,82 ve 83 Meslek Kodları)
İŞ KAZALARININ NEDENLERİ



TABLO 13 Şekil k

TAŞIMACILIK SEKTÖRÜ
(71 Meslek Kodu)
İŞ KAZALARININ NEDENLERİ



TABLO 14 : İş Sağlığı ve Güvenliği Yönünden Teftiş Yapılan İşyerlerine Ait Genel İstatistik Veriler (İllere Göre)

GRUP BAŞKANLIKLARI	ATİY (*)	K.M.Y.(**)	K.İ. VE İ.B. (***)		
	Kapsamında Olan İşyeri Sayısı		Alması Gereken	İ.B Olan	K.İ. Olan
ADANA	978	768	763	153	125
G.ANTEP	589	475	532	129	85
HATAY	428	342	415	38	33
İÇEL	421	265	301	34	21
K.MARAŞ	203	127	150	13	8
KİLİS	81	14	65	22	13
OSMANIYE	41	21	32	5	3
Ş.URFA	69	36	65	11	3
TOPLAM	2.810	2.048	2.323	405	291
ANKARA	3987	1498	1494	590	71
AFYON	281	106	113	21	7
AĞRI	1	1	1		
AKSARAY	98	55	51	1	1
AMASYA	54	34	32	7	2
ANTALYA	533	289	303	31	12
ARDAHAN					
ARTVIN	33	27	21	2	1
BAYBURT					
BİLECİK	255	87	76	18	9
BİTLİS	1	1	1		
BOLU	115	39	34	15	7
BURDUR	97	48	41	1	1
ÇANKIRI	23	2	1	1	
ÇORUM	62	72	69	22	9
DÜZCE	158	66	89	3	1
ERZINCAN	4	2	1		
ERZURUM	12	8	4		
ESKİŞEHİR	398	129	121	16	4
GİRESUN	21	11	11	2	1
GÜMÜŞHANE	15	6	4		
HAKKARİ					
İĞDIR					
ISPARTA	84	43	41	15	8
KARAMAN	82	63	60	32	11
KARS					
KASTAMONU	84	65	61	17	4
KAYSERİ	586	389	385	65	12
KIRIKKALE	91	83	80	24	6
KIRŞEHİR	47	21	17	2	
KOCAELİ	718	310	304	103	21
KONYA	503	335	402	112	32
KÜTAHYA	58	34	29	18	2
NEVŞEHİR	39	15	13	5	1
NİĞDE	38	9	6	2	
ORDU	30	17	13	7	
RİZE	23	19	16	3	
SAKARYA	356	158	176	89	23
SAMSUN	179	155	139	56	11
SİNOP	13	1	1	1	
SİVAS	128	89	81	12	5
TOKAT	78	72	69	4	2
TRABZON	61	34	31	11	1
VAN	15	8	4		
YOZGAT	109	74	69	17	
TOPLAM	9.470	4.475	4.464	1.325	265

GRUP BAŞKANLIKLARI	ATİY (*)	K.M.Y.(**)	K.İ. VE İ.B. (***)		
	Kapsamında Olan İşyeri Sayısı		Alması Gereken	İ.B Olan	K.İ. Olan
BURSA	1.729	574	1.137	233	54
BALIKESİR	732	198	185	91	19
ÇANAKKALE	275	43	55	19	3
TOPLAM	2.736	815	1.377	343	76

GRUP BAŞKANLIKLARI	ATİY (*)	K.M.Y.(**)	K.İ. VE İ.B. (***)		
	Kapsamında Olan İşyeri Sayısı		Alması Gereken	İ.B Olan	K.İ. Olan
İSTANBUL	1.833	1.389	2.466	115	13
EDİRNE	366	218	511	34	5
KIRKLARELİ	165	132	298	51	7
TEKİRDAĞ	384	365	531	96	3
YALOVA	187	112	121	28	2
TOPLAM	2.935	2.216	3.927	324	30

GRUP BAŞKANLIKLARI	ATİY (*)	K.M.Y.(**)	K.İ. VE İ.B. (***)		
	Kapsamında Olan İşyeri Sayısı		Alması Gereken	İ.B Olan	K.İ. Olan
İZMİR	2.423	1.543	1.456	398	104
AYDIN	593	234	348	112	9
DENİZLİ	398	274	354	109	21
MANİSA	592	338	445	113	19
MUĞLA	275	99	165	28	7
UŞAK	85	75	54	21	2
TOPLAM	4.366	2.563	2.822	781	162

GRUP BAŞKANLIKLARI	ATİY (*)	K.M.Y.(**)	K.İ. VE İ.B. (***)		
	Kapsamında Olan İşyeri Sayısı		Alması Gereken	İ.B Olan	K.İ. Olan
MALATYA	114	105	19	1	1
ADIYAMAN	44	37	9		
BATMAN	22	13	4		
BİNGÖL	9	2	1	1	
DİYARBAKIR	33	29	6		1
ELAZIĞ	8	2	1	1	
MARDİN	12	9	2		
MUŞ	17	11	1		
SİİRT	9	3	1		1
ŞIRNAK	6	4	4		1
TUNCELİ	2	1	1		
TOPLAM	276	216	49	3	4

GRUP BAŞKANLIKLARI	ATİY (*)	K.M.Y.(**)	K.İ. VE İ.B. (***)		
	Kapsamında Olan İşyeri Sayısı		Alması Gereken	İ.B Olan	K.İ. Olan
ZONGULDAK	202	113	133	32	4
BARTIN	70	21	25	5	1
KARABÜK	41	11	15	6	2
TOPLAM	313	145	173	43	7

GRUP BAŞKANLIKLARI	ATİY (*)	K.M.Y.(**)	K.İ. VE İ.B. (***)	K.İ. Olan
GENEL TOPLAM	22.906	12.478	15.135	835

- (*) A.T.İ.Y. : Ağır ve Tehlikeli İşler Yönetmeliği
(**)K.M.Y. : Kimyasal Maddelerle Çalışmalarda Sağlık ve Güvenlik Önlemleri Hakkında Yönetmelik
(***) K.İ. : Kurma İzni Belgesi
(***) İ.B. : İşletme Belgesi

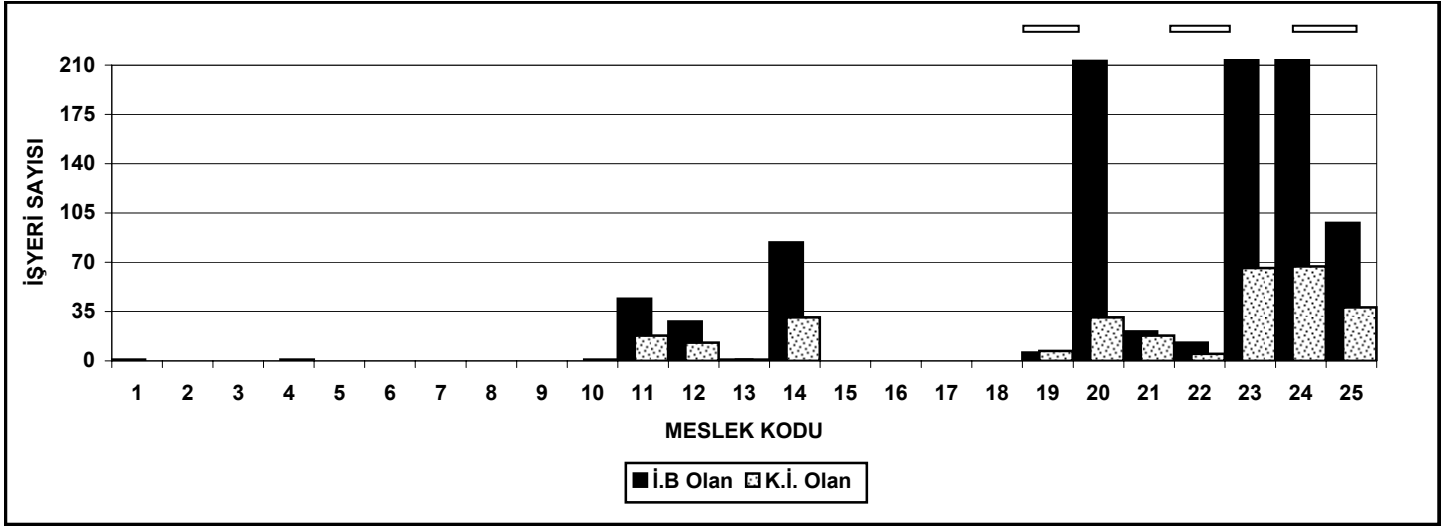
**TABLO 15 : İş Sağlığı ve Güvenliği Yönünden Teftiş Yapılan İşyerlerine Ait Genel İstatistik Veriler
(Meslek Kodlarına Göre)**

MESLEK KODLARI	ATİY (*)	K.M.Y.(**)	K.İ. VE İ.B. (***)		
			Kapsamında Olan İşyeri Sayısı	Alması Gereken	İ.B Olan
1	18	2	1	1	
2	2	1	2		
3	3	1			
4	2	2	1		1
5					
6					
7					
8					
9					
10	3	2	1		1
11	219	198	123	44	18
12	224	201	176	28	13
13	2	2	2	1	1
14	662	436	555	84	31
15					
16					
17					
18					
19	67	45	23	6	7
20	938	765	801	213	31
21	149	66	55	21	18
22	76	55	34	13	5
23	1.231	994	920	348	66
24	897	682	878	311	67
25	556	254	334	98	38
26	712	355	418	219	80
27	243	198	178	29	7
28	401	260	234	39	6
29	882	303	356	41	11
30	276	118	191	29	9
31	973	776	816	154	31
32	354	119	185	19	4
33	1.006	765	707	89	37
34	768	222	667	76	66
35	1.776	559	1.128	114	54
36	1.232	675	980	80	24
37	654	233	433	52	3
38	1.241	818	878	251	21
39	650	281	220	152	26
40	2.321	863	978	180	29
41					
42					
43					
44					
45					
46					
47					
48					
49					
50					

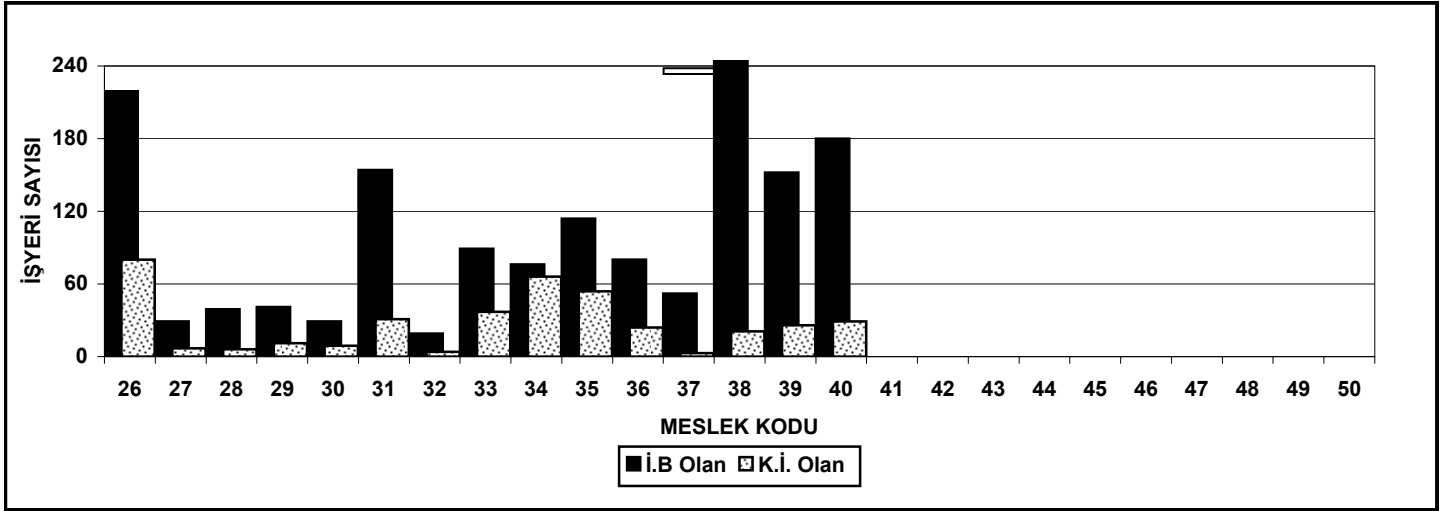
MESLEK KODLARI	ATİY (*)	K.M.Y.(**)	K.İ. VE İ.B. (***)		
			Kapsamında Olan İşyeri Sayısı	Alması Gereken	İ.B Olan
51	286	162	124	33	6
52	132	112	87	12	3
53					
54					
55					
56					
57					
58					
59					
60	174	114	13	5	1
61	1.554	893	1.445	333	76
62	79	51	14	2	
63	67	19	17	1	2
64	23	12	9	1	
65					
66					
67					
68					
69					
70					
71	776	345	579	48	12
72	413	219	198	39	18
73	25	12	11	7	2
74					
75					
76					
77					
78					
79					
80					
81	33	18	13	1	
82	84	35	27	3	2
83	124	73	56	23	5
84	31	17	11	1	2
85	567	145	256	23	1
TOPLAM	22.906	12.478	15.135	3.224	835

- (*) A.T.İ.Y. : Ağır ve Tehlikeli İşler Yönetmeliği
(**)K.M.Y. : Kimyasal Maddelerle Çalışmalarda Sağlık ve Güvenlik Önlemleri Hakkında Yönetmelik
(***) K.İ. : Kurma İzni Belgesi
(***) İ.B. : İşletme Belgesi

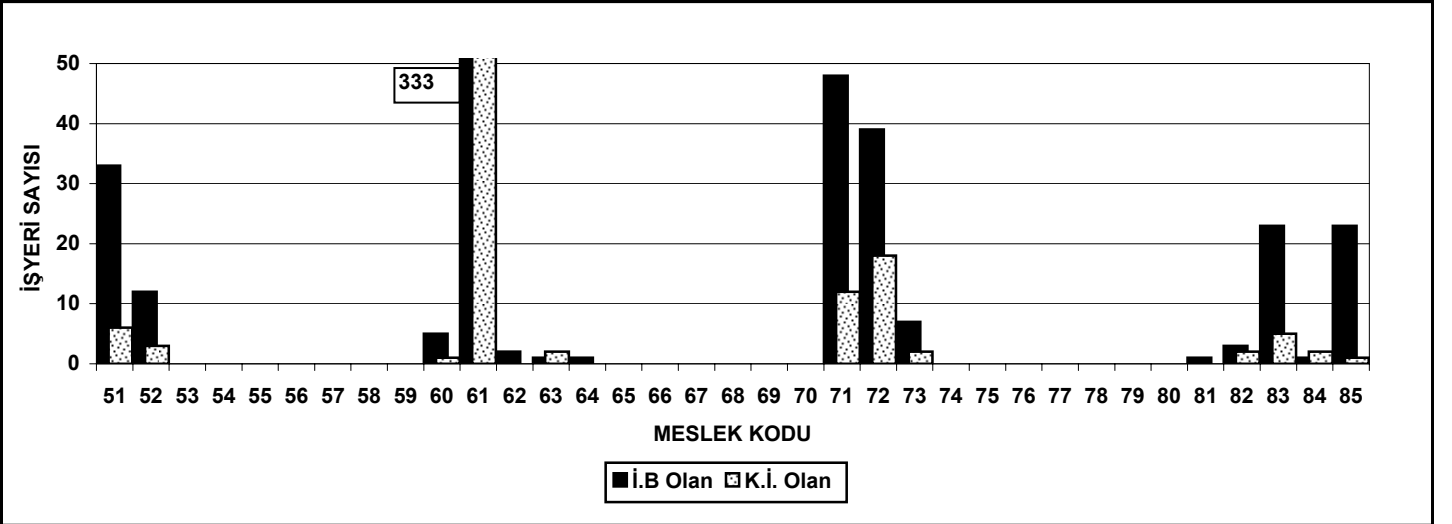
TABLO 15 Şekil a



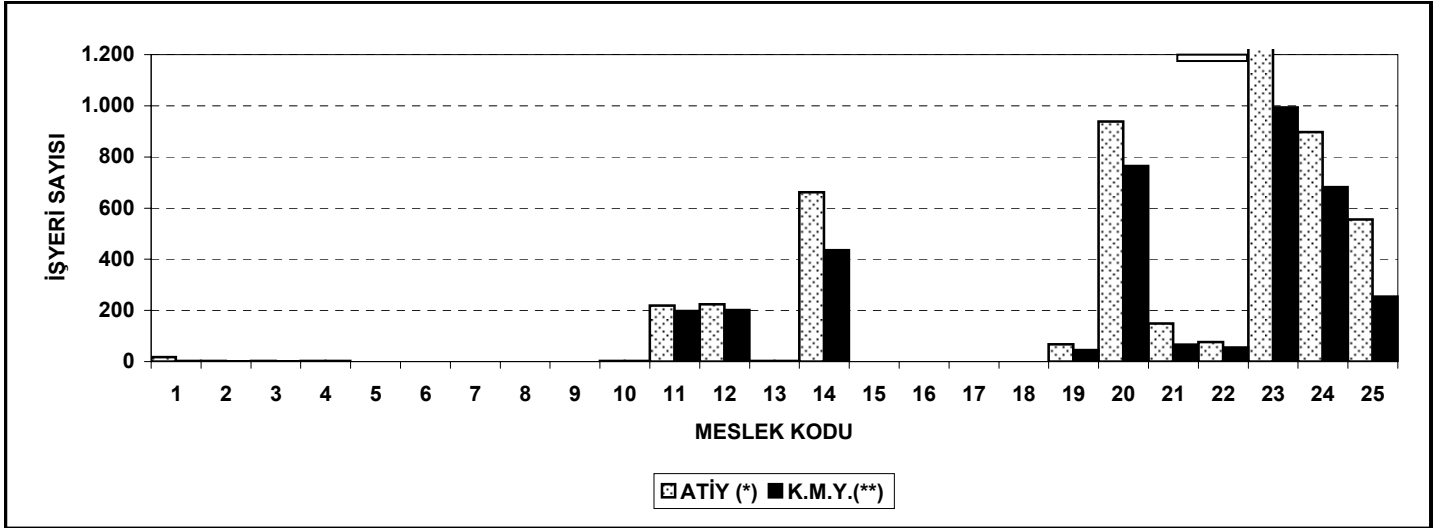
TABLO 15 Şekil b



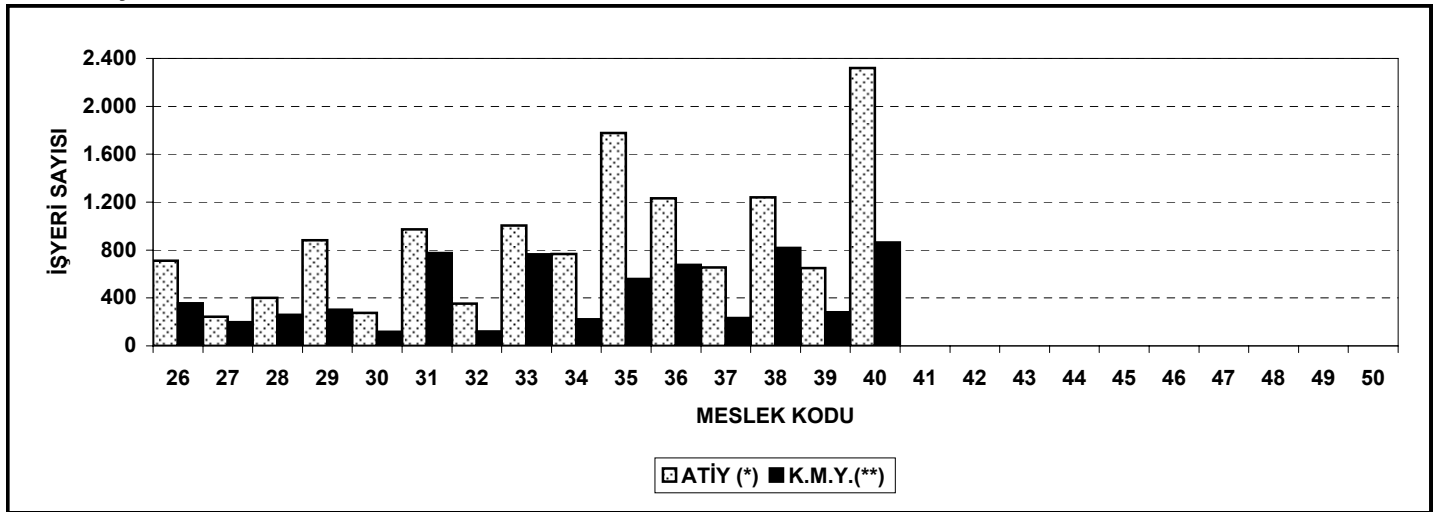
TABLO 15 Şekil c



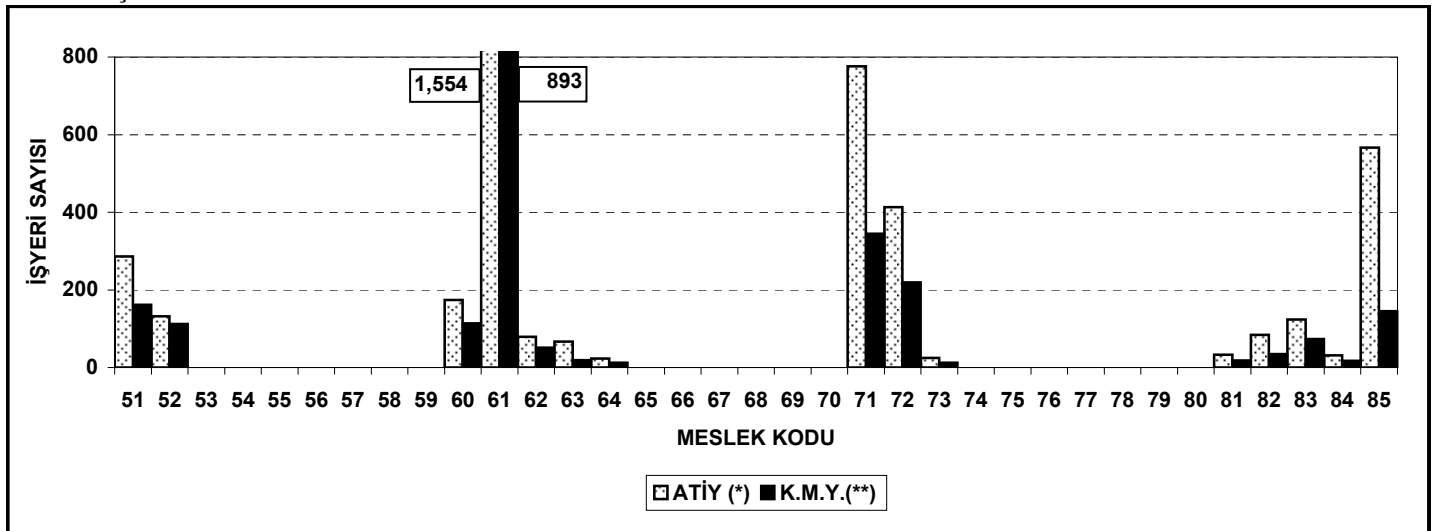
TABLO 15 Şekil d



TABLO 15 Şekil e



TABLO 15 Şekil f



TABLO 16 : İş Sağlığı ve Güvenliği Yönünden Teftişi Yapılan İşyerlerinin Rapor Sonuçlarına Ait Veriler (İllere Göre)

GRUP BAŞKANLIKLARI	İ.B.	K.İ.	Süre	Mehilsiz	İ.P.C.	Kapatma	Yapılmayan
	(*)	(**)		Tebliğat	(***)	Durdurma	Teftiş
	Verilen İşy. Sayısı			Yapılan	Talep Edilen		Sayısı
ADANA	215	88	312	351	112		125
GAZİANTEP	112	53	255	179	86		80
HATAY	72	39	182	165	32		82
İÇEL	40	19	99	179	78		54
K.MARAŞ	35	9	98	71	67		23
KİLİS	14	4	37	24	14		17
OSMANİYE	13	2	9	3	7		9
ŞANLIURFA	9	4	25	15	5		8
TOPLAM	510	218	1.017	987	401		398

ANKARA	482	114	775	956	408	2	338
AFYON	27	9	34	28	24	2	11
AĞRI			5	5	6		
AKSARAY	16	4	15	21	4		17
AMASYA	7	1	9	7	9		21
ANTALYA	85	17	78	158	130	4	19
ARDAHAN							
ARTVİN	6	1	12	17	2		2
BAYBURT					2		
BİLECİK	34	1	89	66	4		8
BİTLİS				2	1		
BOLU	21	17	39	35	6		9
BURDUR	13	1	44	31	2		11
ÇANKIRI			12	8	2		4
ÇORUM	3	1	19	18	11		16
DÜZCE	31	2	77	5	1		9
ERZİNCAN	4	2	12	6	1		
ERZURUM	20		22	10			
ESKİŞEHİR	81	1	112	59	21	1	13
GİRESUN			2	7	1		
GÜMÜŞHANE	2	1	4	1	1		4
HAKKARİ							
İĞDIR							
ISPARTA	13	1	15	22	3		7
KARAMAN	11	2	34	14	6		9
KARS							
KASKAMONU	8	4	23	17	5		15
KAYSERİ	67	41	63	67	24	2	52
KIRIKKALE	2		31	23	12		13
KIRŞEHİR	6	1	22	11	4		7
KOCAELİ	161	48	180	115	33	2	44
KONYA	53	29	90	146	41	3	25
KÜTAHYA	6	3	22	13	18	4	11
NEVŞEHİR	8	2	14	6	7		9
NİĞDE	4	1	11	9	5		11
ORDU		1	3	17	3		7
RİZE		1	2	7	2		3
SAKARYA	89	38	41	26	9		28
SAMSUN	13	3	37	12	12		29
SİNOP		1	2	4	6		2
SİVAS	14	1	31	32	11		21
TOKAT	2	1	26	31	4		19
TRABZON	4	2	16	19	5		14
VAN	14		5	11	2		
YOZGAT	11	1	23	36	7	2	22
TOPLAM	1.318	353	2.051	2.078	855	22	830

GRUP BAŞKANLIKLARI	İ.B.	K.İ.	Süre	Mehilsiz	İ.P.C.	Kapatma	Yapılmayan
	(*)	(**)		Tebliğat	(***)	Durdurma	Teftiş
	Verilen İşy. Sayısı			Yapılan	Talep Edilen		Sayısı
BURSA	100	27	723	664	90		48
BALIKESİR	37	9	280	223	54		30
ÇANAKKALE	28	7	73	167	6		15
TOPLAM	165	43	1.076	1.054	150		93

İSTANBUL	345	80	1.222	931	439	1	275
EDİRNE	68	32	71	332	54		20
KIRKLARELİ	41	21	51	145	18		15
TEKİRDAĞ	43	7	247	56	90	1	83
YALOVA	36	4	10	26	6	1	6
TOPLAM	533	144	1.601	1.490	607	3	399

İZMİR	96	142	980	657	213	1	167
AYDIN	59	11	259	237	42		46
DENİZLİ	54	32	482	134	56		58
MANİSA	53	37	440	120	91		43
MUĞLA	19	21	146	67	39		38
UŞAK	16	18	61	21	10		16
TOPLAM	297	261	2.368	1.236	451	1	368

MALATYA	4	26	25	8	29		
ADİYAMAN	2	4	21	6	12		
BATMAN	1	1	15	2	7		
BİNGÖL	1	1	6	3	2		
DIYARBAKIR	3	11	15	3	3		
ELAZIĞ	1	2	5	1	1		
MARDİN	1	4	12	2	2		
MUŞ	2	2	10	5	3		
SİİRT	1	2	4	4	3		
ŞIRNAK		1	3		4		
TUNCELİ	1	1	3				
TOPLAM	17	55	119	34	66		

ZONGULDAK	24	6	59	60	12		6
BARTIN	10		17	11	4		3
KARABÜK	1	1	6	14			2
TOPLAM	35	7	82	85	16		11

GENEL TOPLAM	2.875	1.081	8.314	6.964	2.546	26	2.099
---------------------	--------------	--------------	--------------	--------------	--------------	-----------	--------------

(*) İ.B. : İşletme Belgesi

(**) K.İ. : Kurma İzni

(***) İ.P.C. : İdari Para Cezası

**TABLO 17 : İş Sağlığı ve Güvenliği Yönünden Teftişi Yapılan İşyerlerinin Rapor Sonuçlarına Ait
(Meslek Kodlarına Göre)**

MESLEK KODLARI	İ.B. (*)	K.İ. (**)	Süre	Mehilsiz Tebliğat	İ.P.C. (***)	Kapatma Durdurma	Yapılmayan Teftiş Sayısı
1	8	2	13	17	4		10
2			2	4	1		
3	1	3	1	6	1		
4	1	2	3	6			
5							
6							
7							
8							
9							
10	23	3	13	9	5	4	1
11	43	3	39	79	66	8	21
12	22	10	85	49	39		14
13			2	15	4	2	
14	71	28	179	222	181	4	38
15							
16							
17							
18							
19	6		33	25	6		2
20	83	23	336	266	123		56
21	47	14	66	18	7		2
22	26	10	36	28	3		
23	121	24	287	498	119		99
24	108	18	345	328	129		143
25	24	9	231	340	98		79
26	45	3	423	338	65		76
27	21	5	83	71	19		44
28	41	3	95	115	119		56
29	38		334	298	112		53
30	87	3	95	82	32		35
31	101	85	346	298	91		139
32	98	5	93	87	69		5
33	231	75	288	334	141		88
34	186	38	276	185	134		43
35	247	121	431	471	193		255
36	161	98	441	495	103	3	202
37	76	45	106	285	77		68
38	128	47	456	354	53	2	124
39	112	85	217	116	55		51
40	145	2	449	671	213		143
41							
42							
43							
44							
45							
46							
47							
48							
49							
50							

MESLEK KODLARI	İ.B. (*)	K.İ. (**)	Süre	Mehilsiz Tebliğat	İ.P.C. (***)	Kapatma Durdurma	Yapılmayan Teftiş Sayısı
51	12	11	179	65	17		11
52	2	15	82	21	6		12
53							
54							
55							
56							
57							
58							
59							
60	27		178	36	44		
61	256	180	768	287	133	3	67
62	12	5	49	16	6		18
63	9	9	34	21			12
64	1	1	23	3	3		3
65							
66							
67							
68							
69							
70							
71	112	21	398	187	35		41
72	47	12	367	33	4		19
73	2	1	21	3			4
74							
75							
76							
77							
78							
79							
80							
81	5	2	12	7	2		3
82	12	8	75	16	6		3
83	5	2	43	37	14		19
84	16	2	32	5	1		1
85	56	48	249	117	13		39

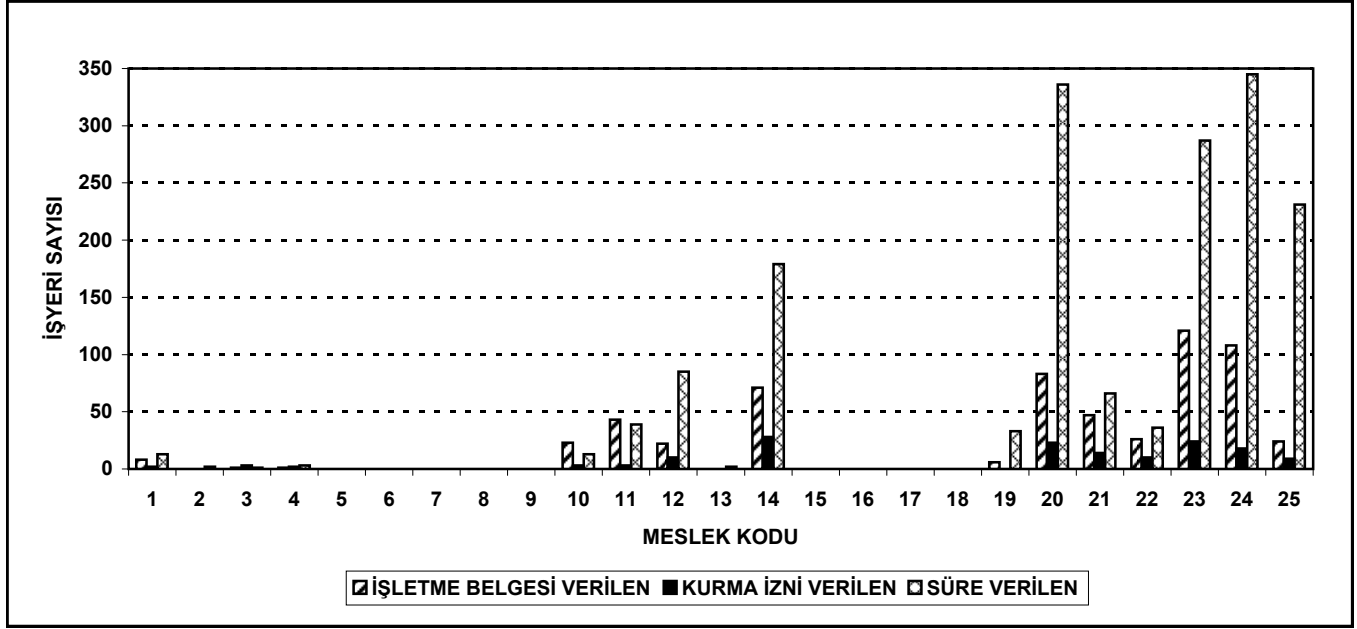
TOPLAM	2.875	1.081	8.314	6.964	2.546	26	2.099
---------------	--------------	--------------	--------------	--------------	--------------	-----------	--------------

(*) İ.B. : İşletme Belgesi

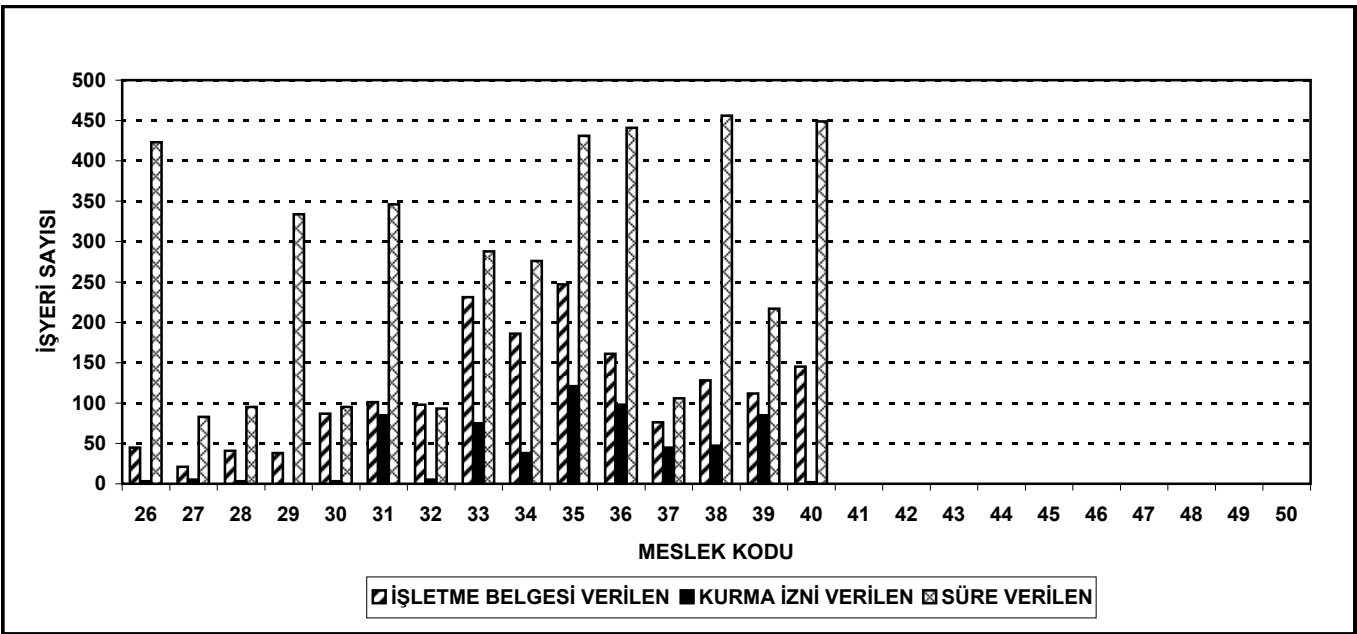
(**) K.İ. : Kurma İzni

(***) İ.P.C. : İdari Para Cezası

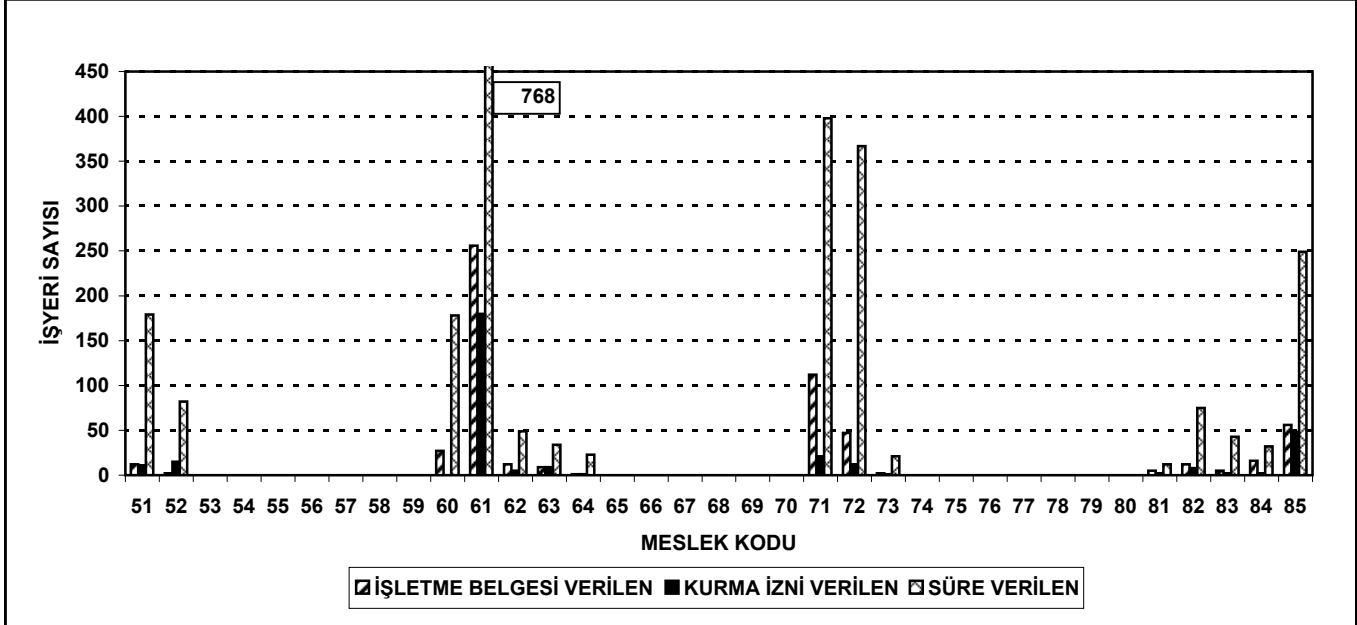
TABLO 17 Şekil a



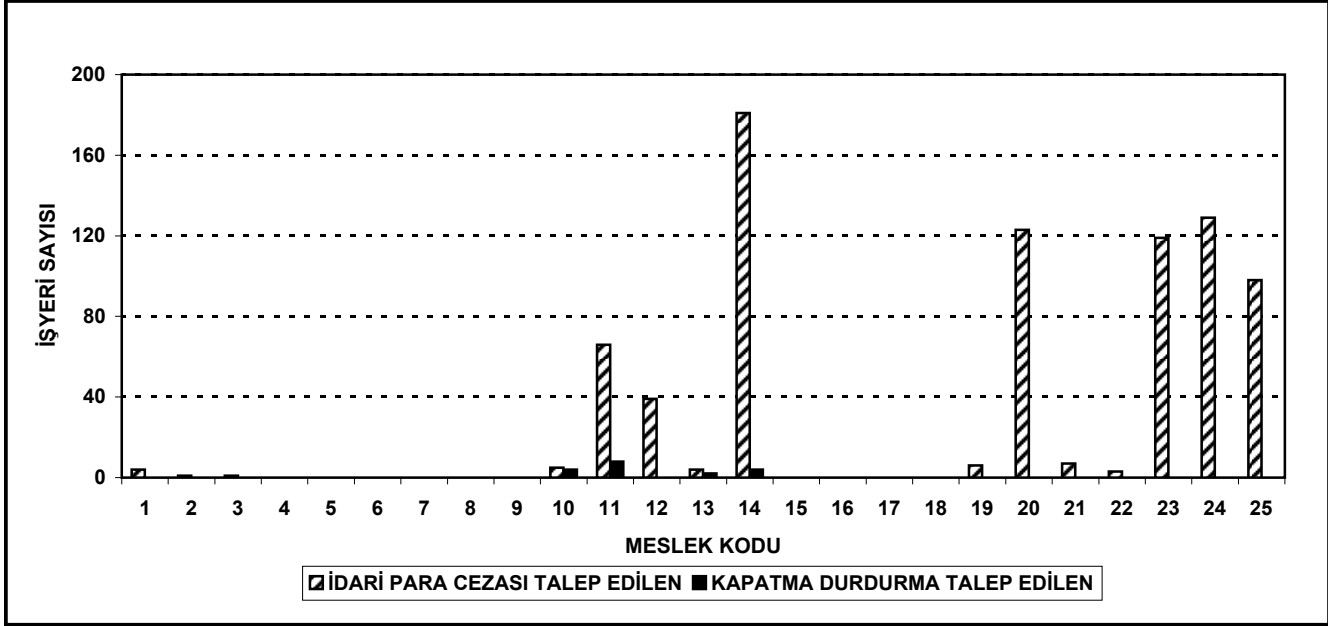
TABLO 17 Şekil b



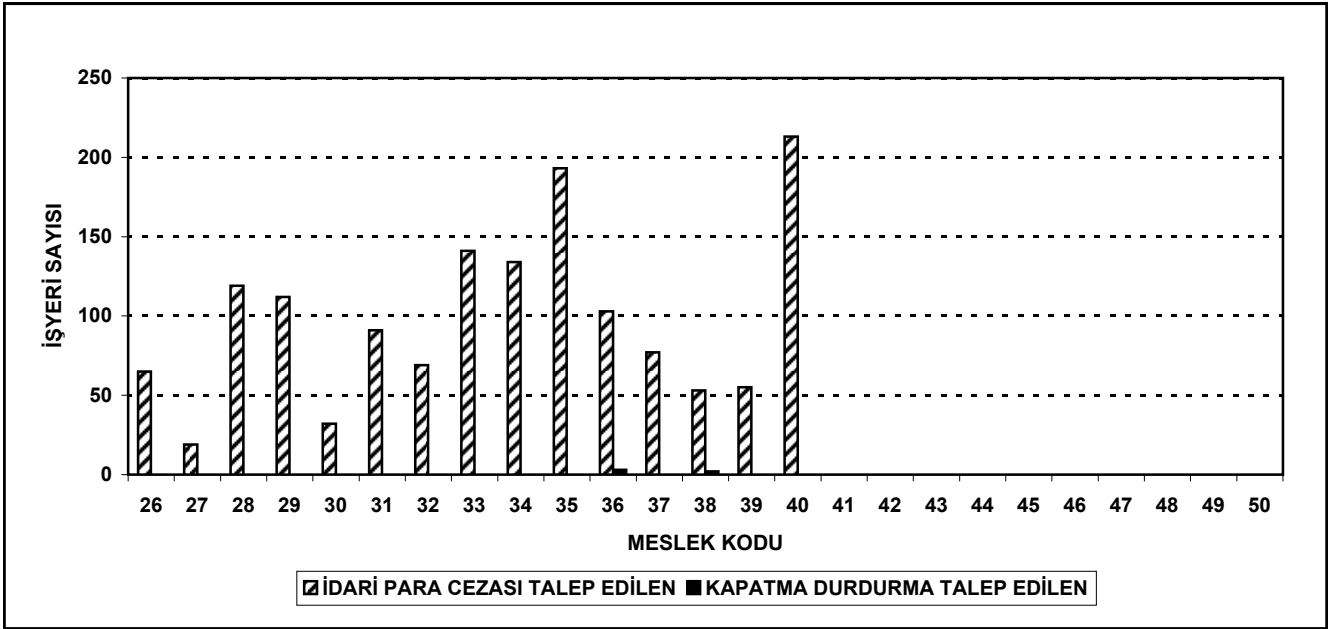
TABLO 17 Şekil c



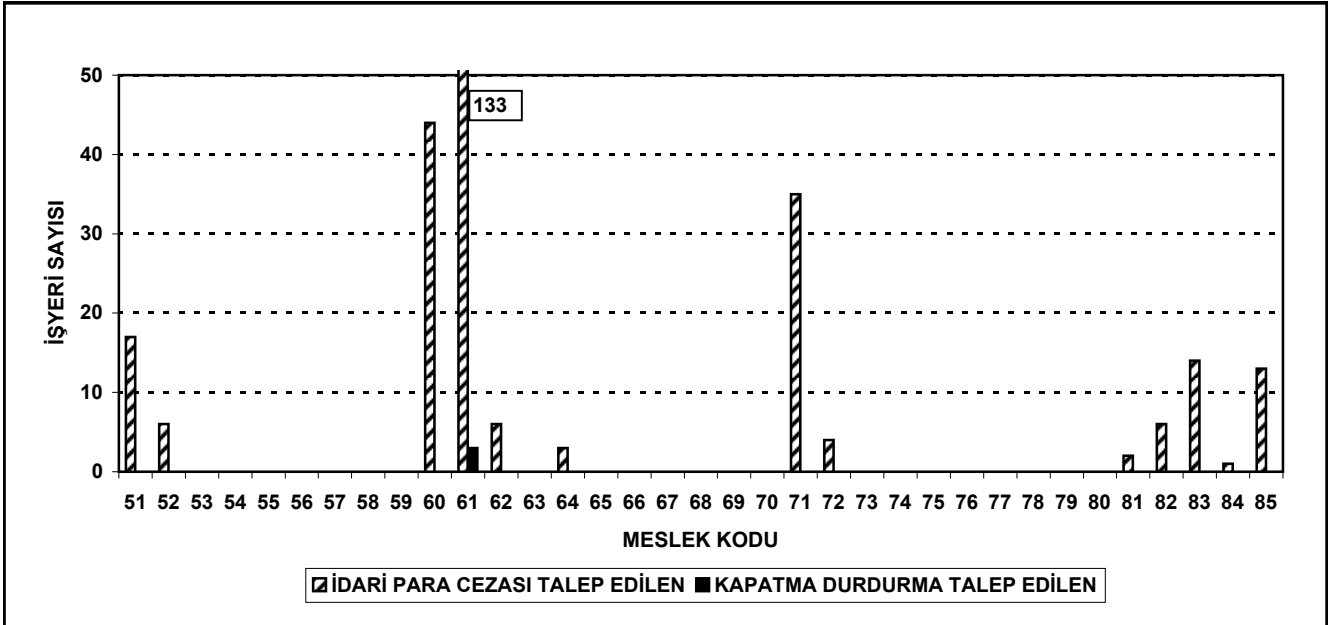
TABLO 17 Şekil d



TABLO 17 Şekil e



TABLO 17 Şekil f



TABLO 18 : Teftiş Yapılan İşyerlerinde İşyeri Hekimi ile İşçi Sağlığı ve İş Güvenliği Kurullarına Ait Veriler (İllere Göre)

GRUP BAŞKANLIKLARI	İŞYERİ HEKİMİ				İŞÇİ SAĞLIĞI VE İŞ GÜVENLİĞİ KURULU			
	Bulundurması Gereken İşyeri Sayısı	Bulundurmayan İşyeri Sayısı	İdari Para Cezası		Kurulması Gereken İşyeri Sayısı	Kurulmayan İşyeri Sayısı	İdari Para Cezası	
			Talebi	Miktarı (YTL)			Talebi	Miktarı (YTL)
ADANA	113	55			84	65		
G.ANTEP	59	31			63	45		
HATAY	37	18			40	15		
İÇEL	69	21			31	18		
K.MARAŞ	41	19			28	11		
KİLİS	15	5			5	1		
OSMANIYE	5	2			1			
Ş.URFA	6	3			2	1		
TOPLAM	345	154			254	156		

ANKARA	421	4	4	3.376,00	419	49	2	1.688,00
AFYON	67	2	1	844,00	66	16		
AĞRI								
AKSARAY	17	2			17	2		
AMASYA	8	1			6	1		
ANTALYA	76	3			74	21		
ARDAHAN								
ARTVİN	6	1			5	3		
BAYBURT								
BİLECİK	43	2	4	3.376,00	41	25	1	844,00
BİTLİS								
BOLU	18	1			17	4		
BURDUR	23	1			21	1		
ÇANKIRI	2	1			1	2		
ÇORUM	19	4			19	3		
DÜZCE	26	6			22	1		
ERZİNCAN								
ERZURUM								
ESKİŞEHİR	90	2	1	844,00	83	14		
GİRESUN	4	2			2	2		
GÜMÜŞHANE	3	1			1	1		
HAKKARİ								
İĞDIR								
ISPARTA	15	2			13	3		
KARAMAN	17	1			14	1		
KARS								
KASTAMONU	24	4			21	1		
KAYSERİ	98	3	1	844,00	97	13	1	844,00
KIRIKKALE	12	2			11	2		
KIRŞEHİR	11	3			10	1		
KOCAELİ	84	9	3	2.532,00	81	25	2	1.688,00
KONYA	97	4			92	6		
KÜTAHYA	13	1			11	3		
NEVŞEHİR	9	1			8	2		
NIĞDE	13	2			12	5		
ORDU	2	1			1	1		
RİZE	2	1			1	3		
SAKARYA	45	5	3	2.532,00	45	11		
SAMSUN	34	3	1	844,00	34	2	1	844,00
SINOP	1	2			1	3		
SIVAS	39	4			38	3		
TOKAT	23	2			21	1		
TRABZON	23	2			20	7		
VAN								
YOZGAT	47	1	1	844,00	46	4		
TOPLAM	1.432	86	19	16.036,00	1.371	242	7	5.908,00

GRUP BAŞKANLIKLARI	İŞYERİ HEKİMİ				İŞÇİ SAĞLIĞI VE İŞ GÜVENLİĞİ KURULU			
	Bulundurması Gereken İşyeri Sayısı	Bulundurmayan İşyeri Sayısı	İdari Para Cezası		Kurulması Gereken İşyeri Sayısı	Kurulmayan İşyeri Sayısı	İdari Para Cezası	
			Talebi	Miktarı (YTL)			Talebi	Miktarı (YTL)
BURSA	278	60	1	844,00	279	52	1	844,00
BALIKESİR	45	4			39	15		
ÇANAKKALE	13	2			11	3		
TOPLAM	336	66	1	844,00	329	70	1	844,00

İSTANBUL	583	15			583	15		
EDİRNE	125	4			125	3		
KIRKLARELİ	89	7			89	7		
TEKİRDAĞ	87	9			87	7		
YALOVA	2	1			2	1		
TOPLAM	886	36			886	33		

İZMİR	327	54	1	844,00	324	83	2	1.688,00
AYDIN	38	13			29	12	1	844,00
DENİZLİ	129	45			127	31		
MANİSA	125	27			121	27	1	844,00
MUĞLA	21	4			19	11		
UŞAK	16	2			9	5		
TOPLAM	656	145	1	844,00	629	169	4	3.376,00

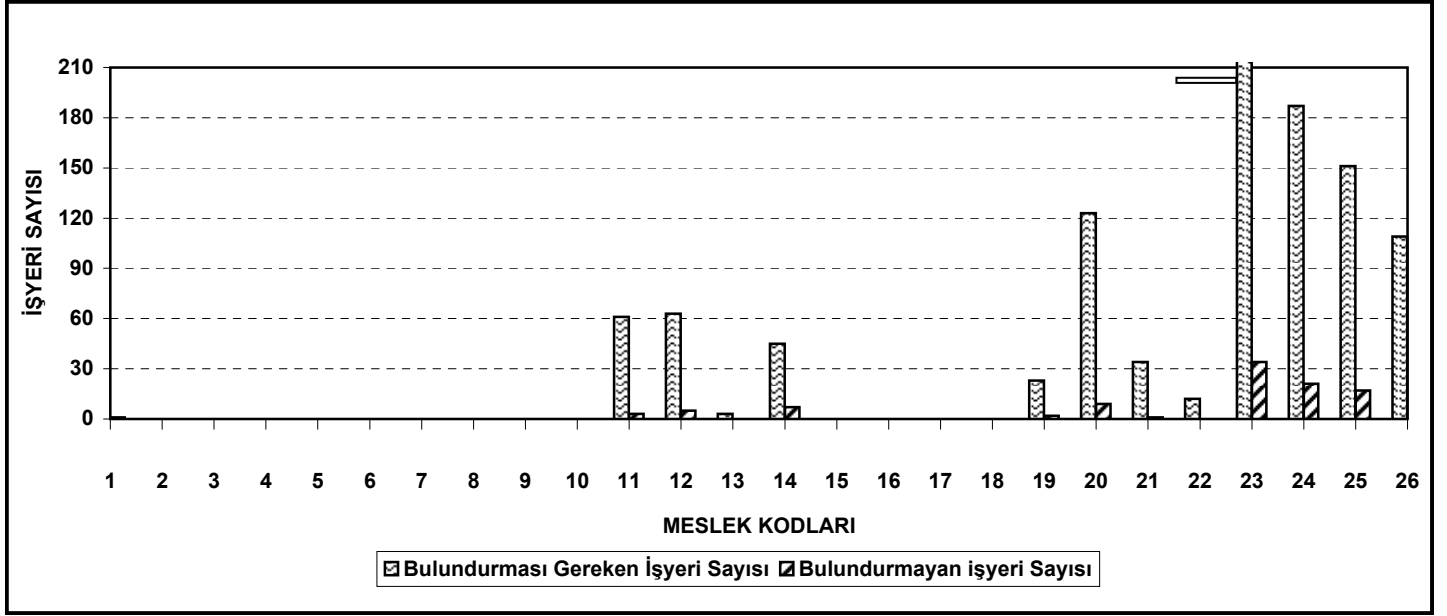
MALATYA								
ADIYAMAN								
BATMAN								
BİNGÖL								
DİYARBAKIR								
ELAZIĞ								
MARDİN								
MUŞ								
SİİRT								
ŞİRNAK								
TUNCELİ								
TOPLAM								

ZONGULDAK	33	6	2	1.688,00	33	7	1	844,00
BARTIN	13	2			13	2	1	844,00
KARABÜK	12	2			12	2		
TOPLAM	58	10	2	1.688,00	58	11	2	1.688,00

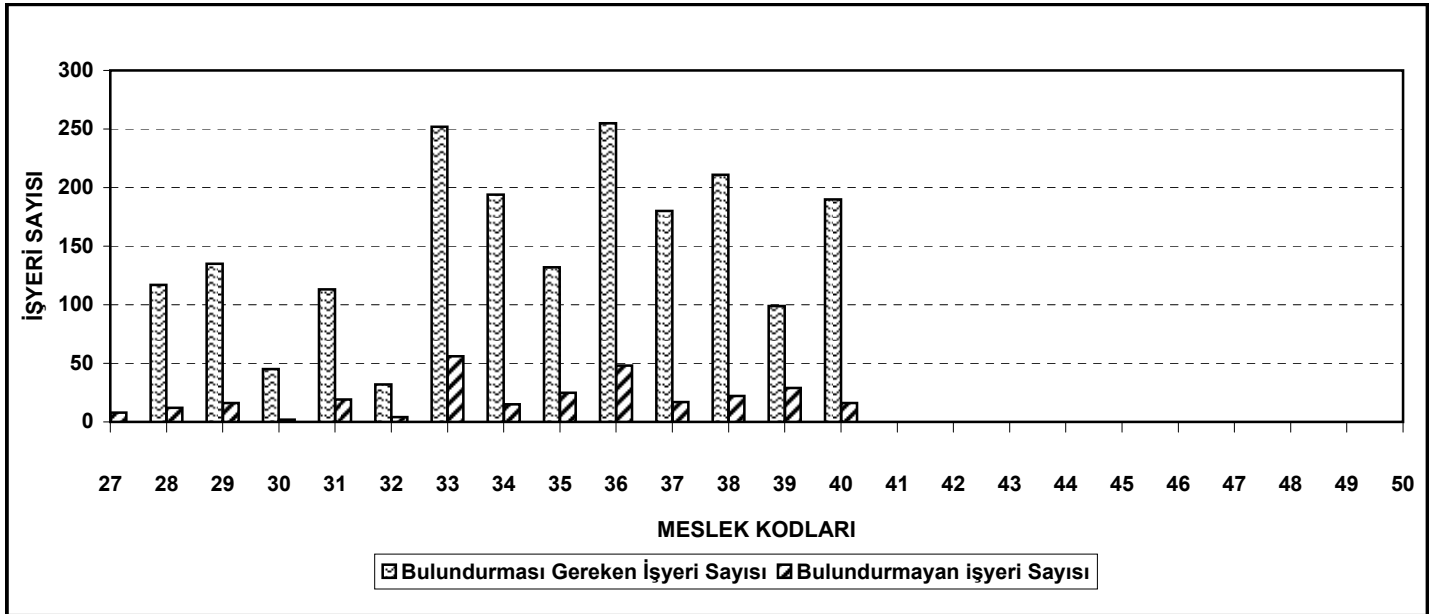
GENEL TOPLAM	3.713	497	23	19.412,00	3.527	681	14	11.816,00
---------------------	--------------	------------	-----------	------------------	--------------	------------	-----------	------------------

MESLEK KODLARI	İŞYERİ HEKİMİ				İŞÇİ SAĞLIĞI VE İŞ GÜVENLİĞİ KURULU			
	Bulundurması Gereken İşyeri Sayısı	Bulundurmayan İşyeri Sayısı	İdari Para Cezası		Kurulması Gereken İşyeri Sayısı	Kurulmayan İşyeri Sayısı	İdari Para Cezası	
			Talebi	Miktarı (YTL)			Talebi	Miktarı (YTL)
51	33	5			31	4		
52	37	4	1	844,00	33	9		
53								
54								
55								
56								
57								
58								
59								
60								
61	127	31	2	1.688,00	121	19	1	844,00
62	1	1	1	844,00	1			
63								
64								
65								
66								
67								
68								
69								
70								
71	144	17	2	1.688,00	138	23	2	1.688,00
72	89	3			81	4		
73								
74								
75								
76								
77								
78								
79								
80								
81	5	2			3	2		
82	44	4	1	844,00	41	9		
83	25	2			23	7		
84	6	2			2	1		
85	76	14			71	16		
TOPLAM	3.713	497	23	19.412	3.527	681	14	11.816

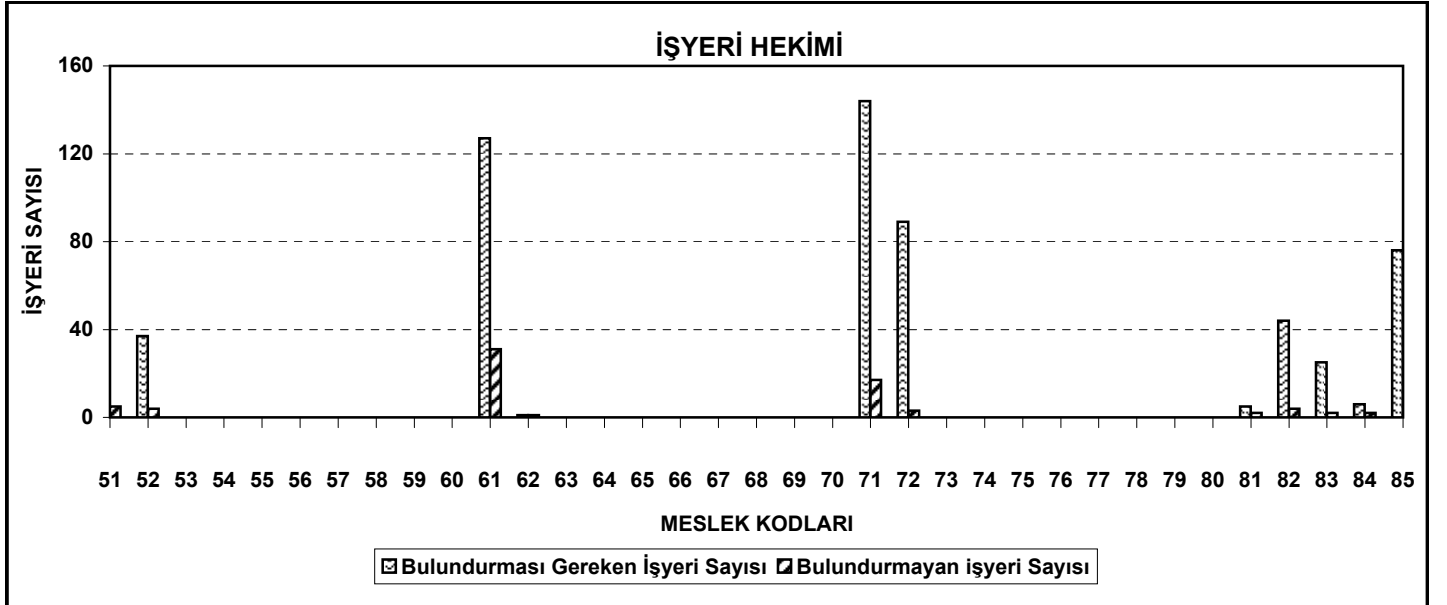
TABLO 19 Şekil a



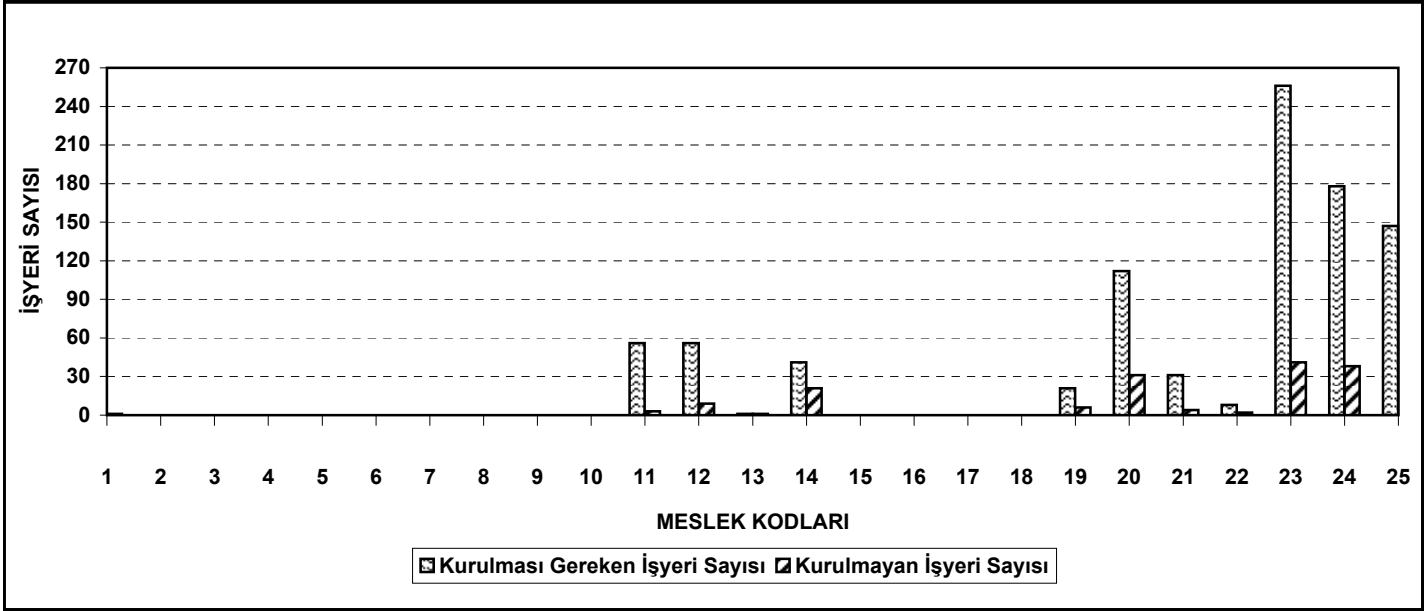
TABLO 19 Şekil b



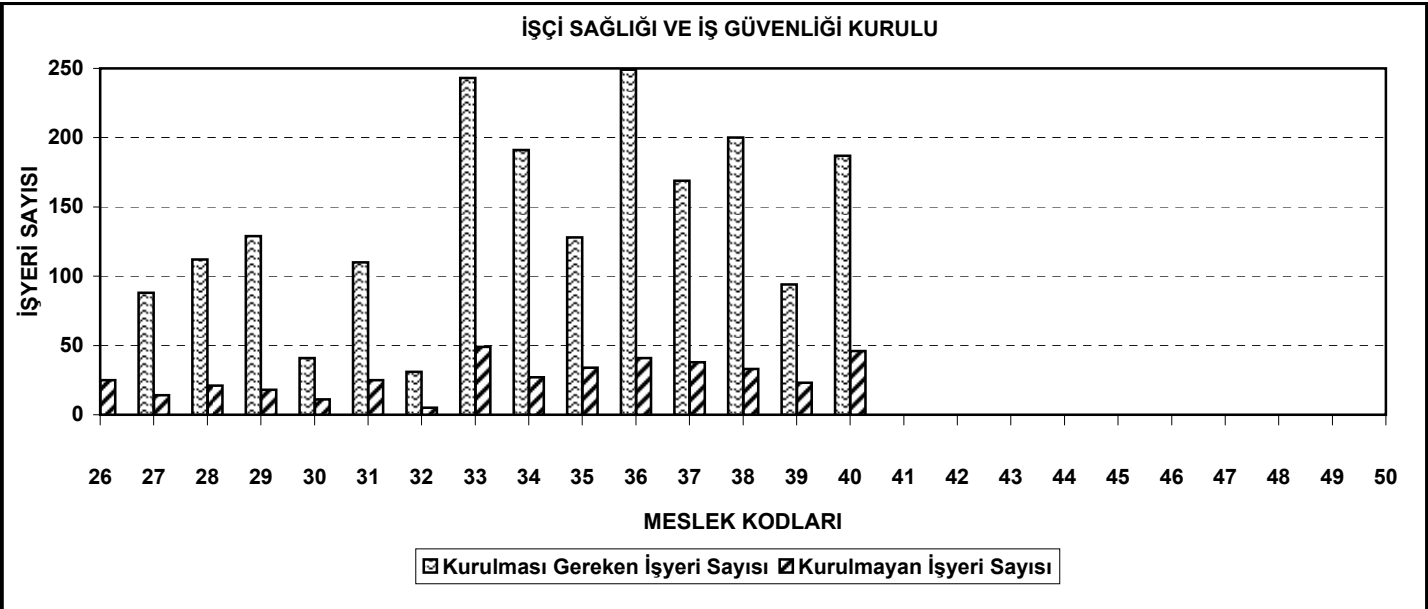
TABLO 19 Şekil c



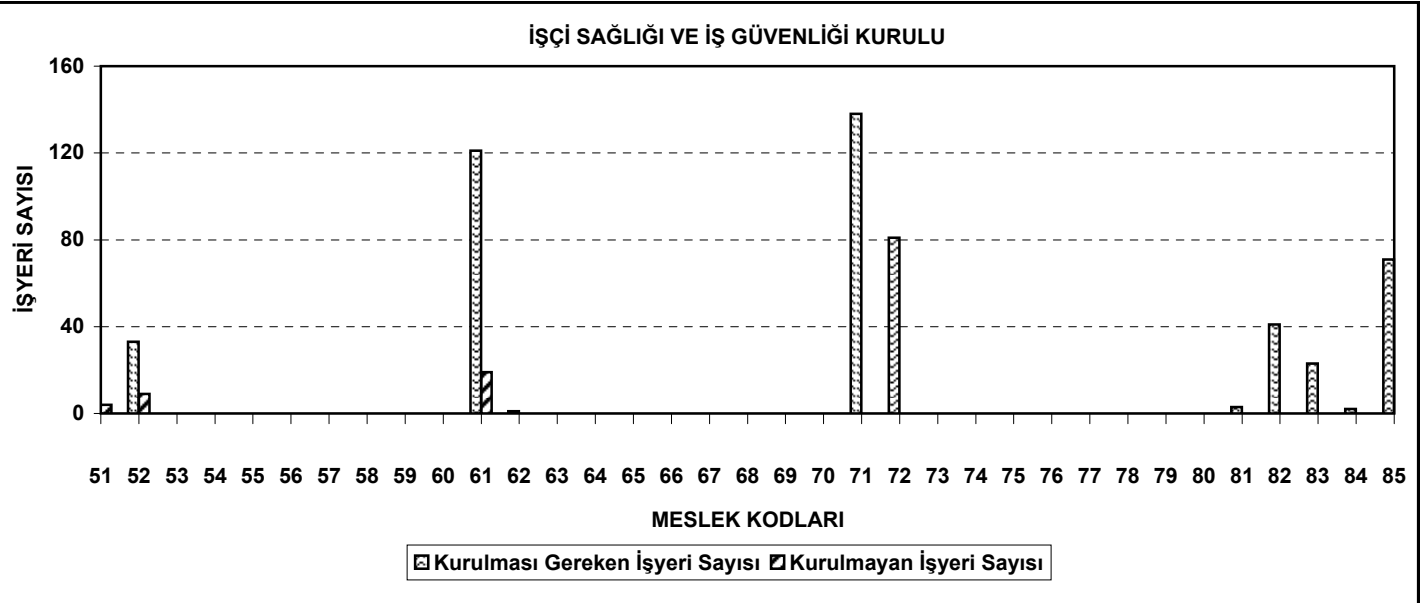
TABLO 19 Şekil d



TABLO 19 Şekil e



TABLO 19 Şekil f



TABLO 20 : Emzirme Odaları ve Kreşlere Ait İstatistikler (İllere Göre)

GRUP BAŞKANLIKLARI	100'den Fazla Kadın İşçi Çalıştıran İşyeri Sayısı	Bu İşyerlerinde Çalışan Kadın İşçi Sayısı	Emzirme Odası		Kreş		İdari Para Cezası	
			Kurulması Gereken İşyeri Sayısı	Kurulmayan İşyeri Sayısı	Kurulması Gereken İşyeri Sayısı	Kurulmayan İşyeri Sayısı	Talebi	Miktarı (YTL)
ADANA								
GAZİANTEP								
HATAY								
İÇEL								
K.MARAŞ								
KİLİS								
OSMANİYE								
ŞANLIURFA								
TOPLAM								

ANKARA	21	4.123	8	8	13	3		
AFYON								
AĞRI								
AKSARAY								
AMASYA								
ANTALYA	5	987	1	1	4	2		
ARDAHAN								
ARTVİN								
BAYBURT								
BİLECİK	3	1.009	1	1	2	1		
BİTLİS								
BOLU	2	453	1	1	1			
BURDUR	1	139	1	1				
ÇANKIRI								
ÇORUM								
DÜZCE	2	341	1	1	1			
ERZİNCAN								
ERZURUM								
ESKİŞEHİR	4	887	1	1	3	1		
GİRESUN								
GÜMÜŞHANE								
HAKKARİ								
İĞDIR								
ISPARTA	1	141	1	1				
KARAMAN	4	1.054	1	1	3	1		
KARS								
KASTAMONU								
KAYSERİ	1	102	1	1				
KIRIKKALE								
KIRŞEHİR								
KOCAELİ	5	1.231	1	1	4	2		
KONYA	2	382	2	2				
KÜTAHYA	1	134	1	1				
NEVŞEHİR								
NİĞDE								
ORDU								
RİZE								
SAKARYA	4	716	1	1	3	2		
SAMSUN								
SİNOP								
SİVAS								
TOKAT								
TRABZON								
VAN								
YOZGAT								
TOPLAM	56	11.699	22	22	34	12		

GRUP BAŞKANLIKLARI	100'den Fazla Kadın İşçi Çalıştıran İşyeri Sayısı	Bu İşyerlerinde Çalışan Kadın İşçi Sayısı	Emzirme Odası		Kreş		İdari Para Cezası	
			Kurulması Gereken İşyeri Sayısı	Kurulmayan İşyeri Sayısı	Kurulması Gereken İşyeri Sayısı	Kurulmayan İşyeri Sayısı	Talebi	Miktarı (YTL)
BURSA	12	4.458	4		8	3		
BALIKESİR	7	1.231	1		6	1		
ÇANAKKALE	4	786	1		3			
TOPLAM	23	6.475	6		17	4		

İSTANBUL	25	13.227	11		14			
EDİRNE	3	1.129	2		1			
KIRKLARELİ	1	142	1					
TEKİRDAĞ	9	1.123	7		2			
YALOVA	3	468			3			
TOPLAM	41	16.089	21		20			

İZMİR	33	5.112	14	10	19	9		
AYDIN	6	981	4	2	2	1		
DENİZLİ	13	1.876	4	2	9	7		
MANİSA	17	2.443	2	2	15	6		
MUĞLA	1	147	1	1				
UŞAK	4	592			4	2		
TOPLAM	74	11.151	25	17	49	25		


MALATYA								
ADIYAMAN								
BATMAN								
BİNGÖL								
DİYARBAKIR								
ELAZIĞ								
MARDİN								
MUŞ								
SİİRT								
ŞIRNAK								
TUNCELİ								
TOPLAM								

ZONGULDAK	2	255	1		1			
BARTIN	4	595	4					
KARABÜK	4	589	4					
TOPLAM	10	1.439	9		1			

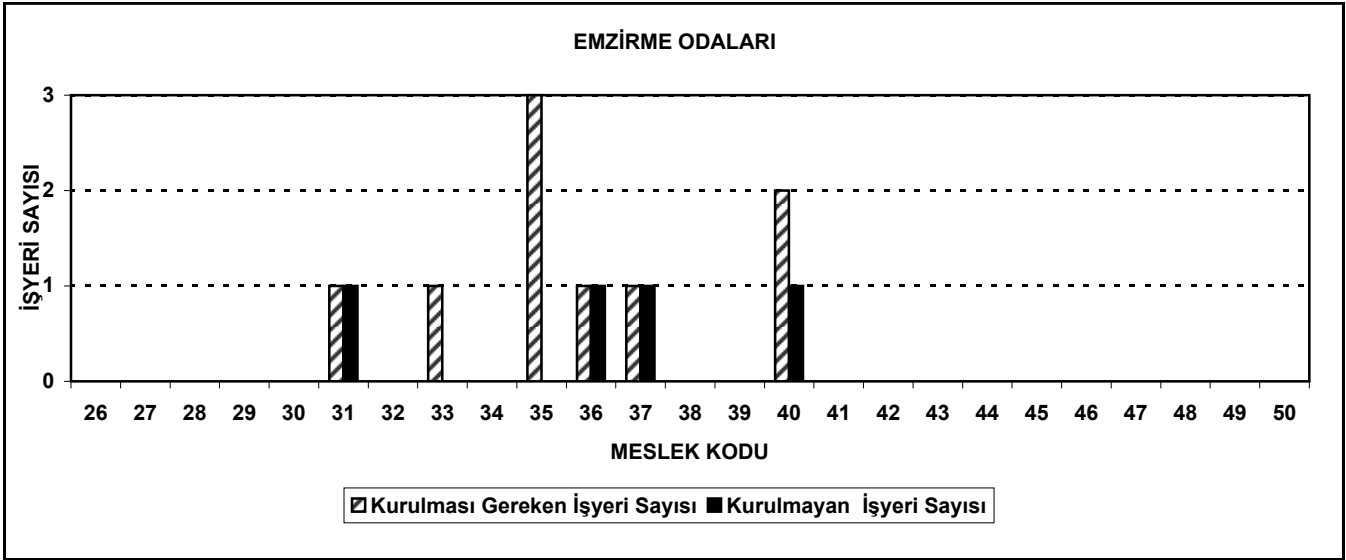
GENEL TOPLAM	204	46.853	83	39	121	41		
---------------------	------------	---------------	-----------	-----------	------------	-----------	--	--

MESLEK KODLARI	100'den Fazla Kadın İşçi Çalıştıran İşyeri Sayısı	Bu İşyerlerinde Çalışan Kadın İşçi Sayısı	Emzirme Odası		Kreş		İdari Para Cezası	
			Kurulması Gereken İşyeri Sayısı	Kurulmayan İşyeri Sayısı	Kurulması Gereken İşyeri Sayısı	Kurulmayan İşyeri Sayısı	Talebi	Miktarı (YTL)
51								
52								
53								
54								
55								
56								
57								
58								
59								
60								
61	16	2.213	9	5	7	1		
62								
63								
64								
65								
66								
67								
68								
69								
70								
71	3	771	1	1	2	1		
72	2	689	1		1	1		
73								
74								
75								
76								
77								
78								
79								
80								
81								
82								
83	4	908	2	1	2	1		
84								
85	15	1.399	4	1	11	2		
TOPLAM	204	46.853	83	39	121	41		

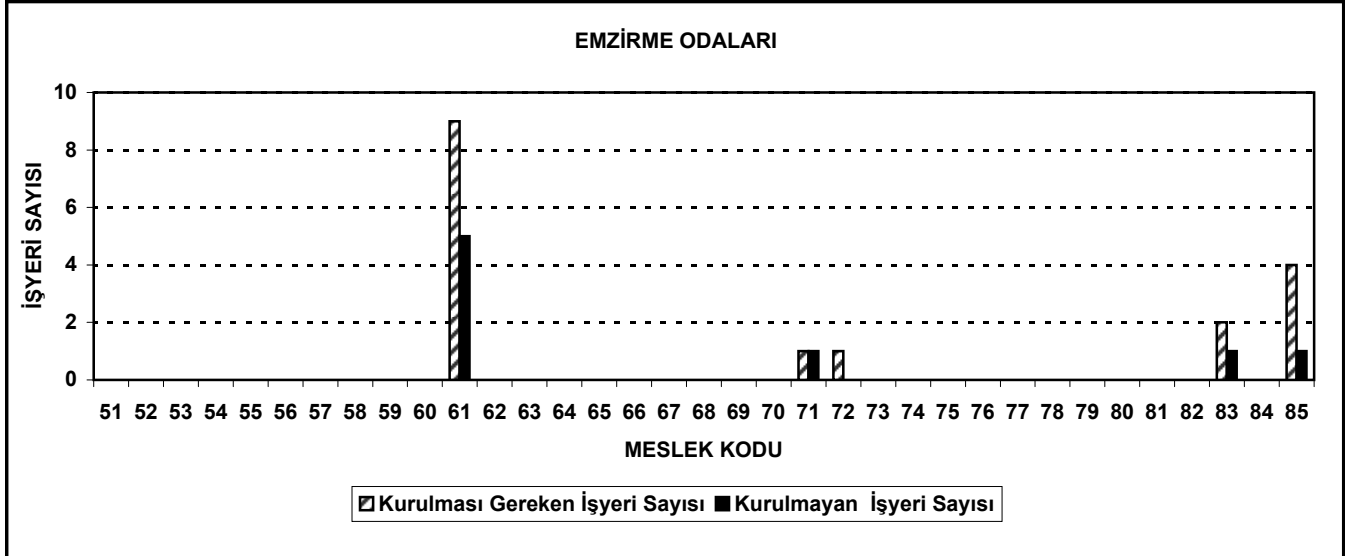
TABLO 21 Şekil a




TABLO 21 Şekil b



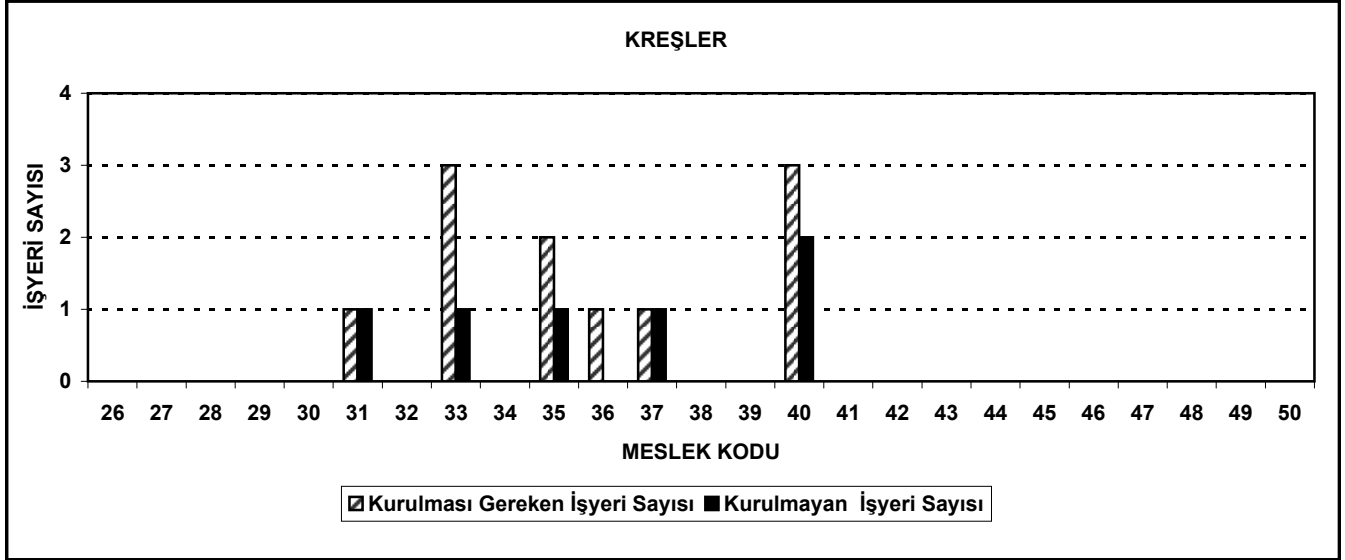
TABLO 21 Şekil c



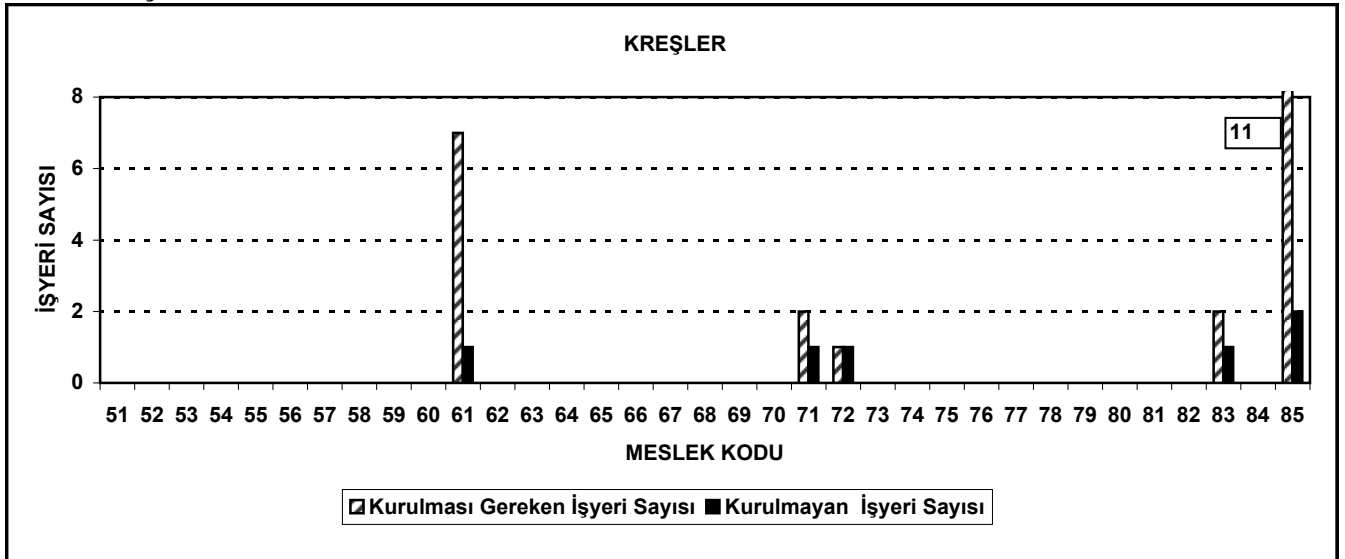
TABLO 21 Şekil d



TABLO 21 Şekil e



TABLO 21 Şekil f



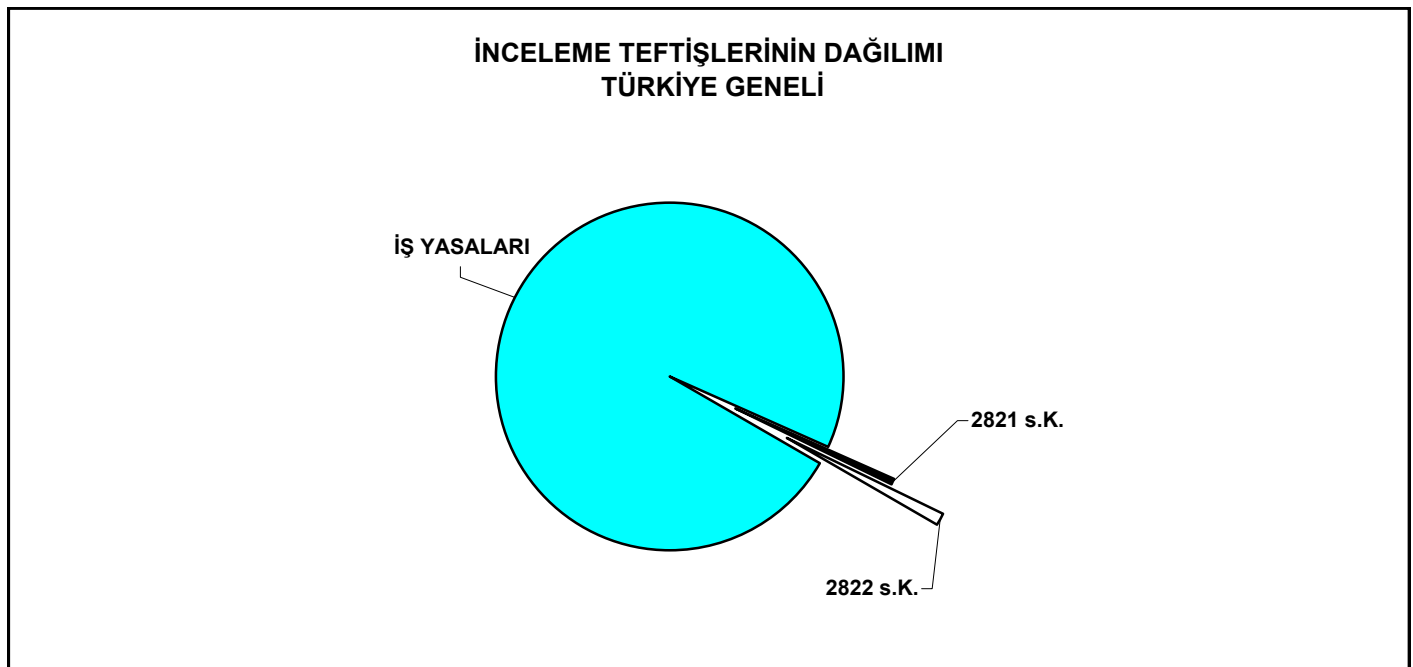
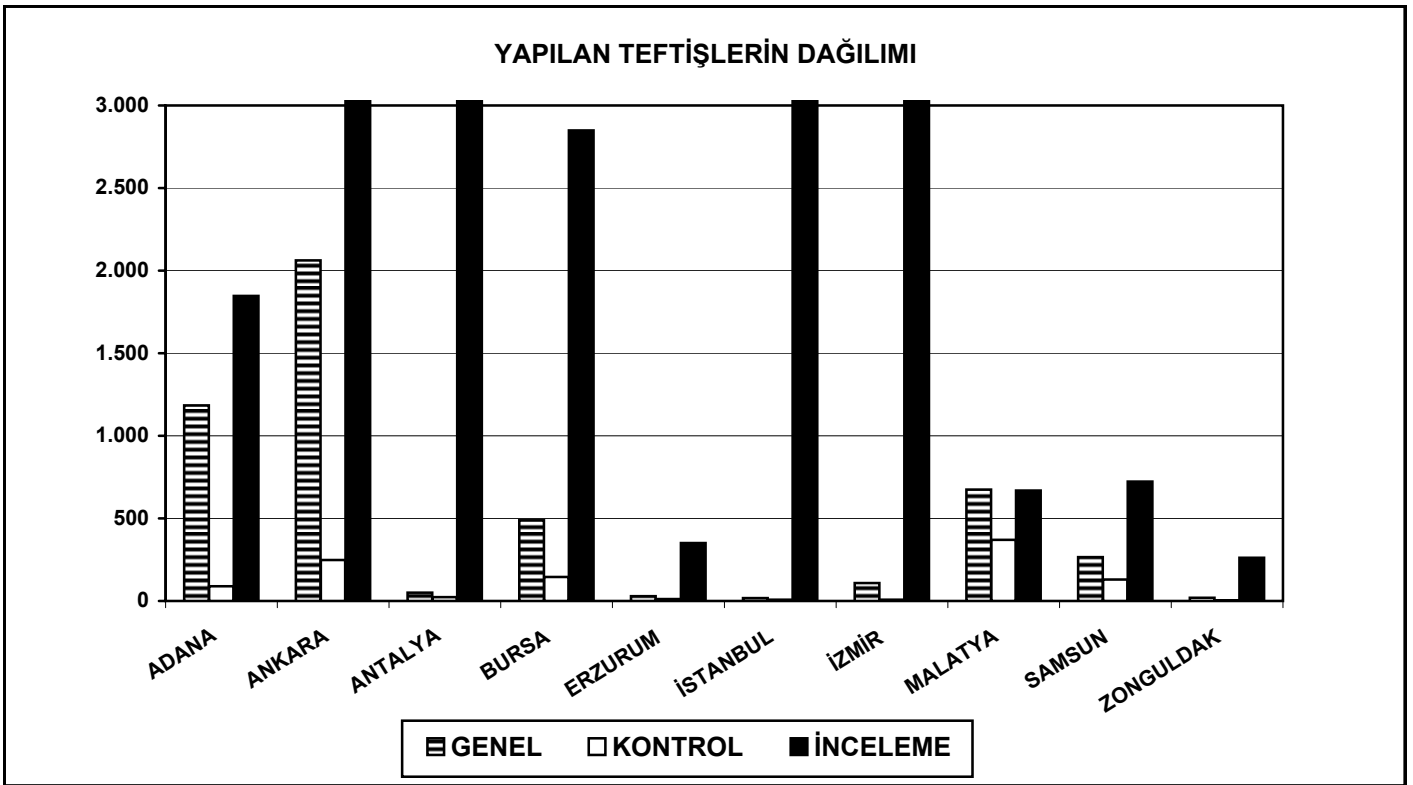
Tablo 22 : İş Saęlıęı ve Güvenlięi Teftiřleri Sonucunda Önerilen İdari Para Cezaları (YTL)

GRUP	ÖNERİLEN İDARİ PARA CEZASI MİKTARI
BAŐKANLIKLARI	(YTL)
ADANA	307.793,00
ANKARA	1.693.694,00
BURSA	121.444,00
İSTANBUL	7.635.193,00
İZMİR	300.905,00
MALATYA	24.116,00
ZONGULDAK	24.246,00
<i>GENEL TOPLAM</i>	<i>10.107.391</i>

TABLO 23 : İşin Yürütümü Teftişlerinin Grup Başkanlıklarına Göre Dağılımı

GRUP BAŞKANLIĞI	GENEL TEFTİŞ SAYISI	KONTROL TEFTİŞ SAYISI	İNCELEME TEFTİŞ SAYISI	TOPLAM TEFTİŞ SAYISI	İNCELEME TEFTİŞLERİNİN DAĞILIMI		
					İş Yasaları	2821 s.K.	2822 s.K.
ADANA	1.185	90	1.847	3.122	1.808	9	30
ANKARA	2.062	249	15.059	17.370	14.822	78	159
ANTALYA	51	24	3.375	3.450	3.336	24	15
BURSA	488	146	2.849	3.483	2.782	9	58
ERZURUM	30	12	350	392	342	2	6
İSTANBUL	18	7	7.218	7.243	7.103	27	88
İZMİR	108	7	3.752	3.867	3.675	30	47
MALATYA	675	371	669	1.715	651	0	18
SAMSUN	265	129	723	1.117	721	1	1
ZONGULDAK	20	3	262	285	262	0	0
TOPLAM	4.902	1.038	36.104	42.044	35.502	180	422

TABLO 23Şekil a



TABLO 24 : İşin Yürütümü Teftişlerinin Grup Başkanlıklarına Göre Dağılımı (%)

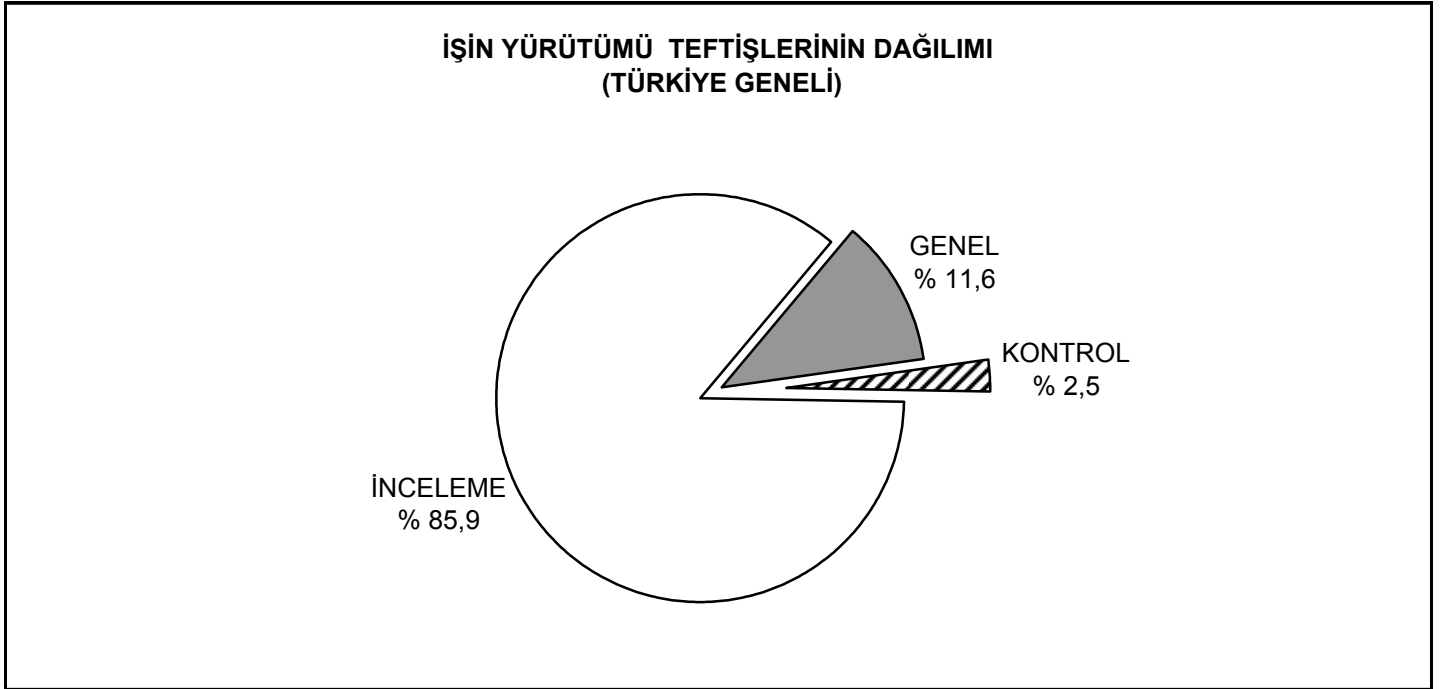
GRUP BAŞKANLIĞI	GENEL TEFTİŞ SAYISI %	KONTROL TEFTİŞ SAYISI %	İNCELEME TEFTİŞ SAYISI %
ADANA	38,0	2,9	59,2
ANKARA	11,9	1,4	86,7
ANTALYA	1,5	0,7	97,8
BURSA	14,0	4,2	81,8
ERZURUM	7,7	3,1	89,3
İSTANBUL	0,2	0,1	99,7
İZMİR	2,8	0,2	97,0
MALATYA	39,4	21,6	39,0
SAMSUN	23,7	11,5	64,7
ZONGULDAK	7,0	1,1	91,9

İNCELEME TEFTİŞLERİNİN DAĞILIMI			TOPLAM TEFTİŞ SAYISI %
İş Yasaları %	2821 s.K. %	2822 s.K. %	
97,9	0,5	1,6	100,0
98,4	0,5	1,1	100,0
98,8	0,7	0,4	100,0
97,6	0,3	2,0	100,0
97,7	0,6	1,7	100,0
98,4	0,4	1,2	100,0
97,9	0,8	1,3	100,0
97,3		2,7	100,0
99,7	0,1	0,1	100,0
100,0		0,0	100,0

TOPLAM	11,7	2,5	85,9
--------	------	-----	------

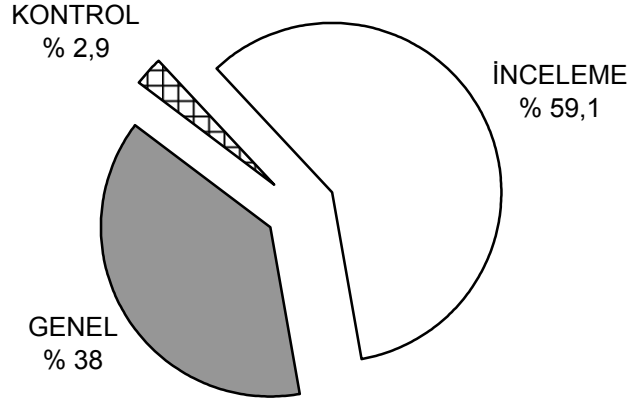
98,3	0,5	1,2	100,0
------	-----	-----	-------

TABLO 24 Şekil a



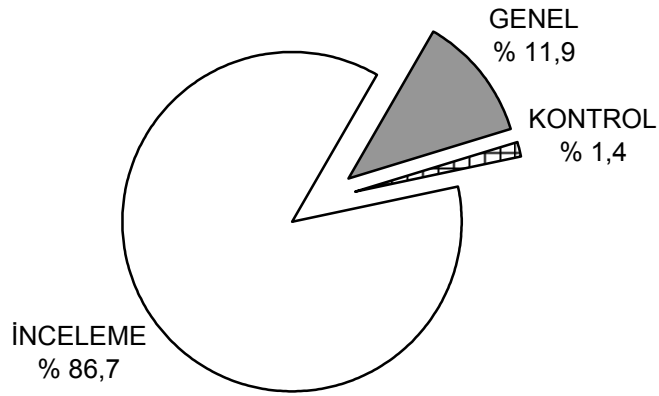
TABLO 24 Şekil b

TEFTİŞLERİN DAĞILIMI
(ADANA)



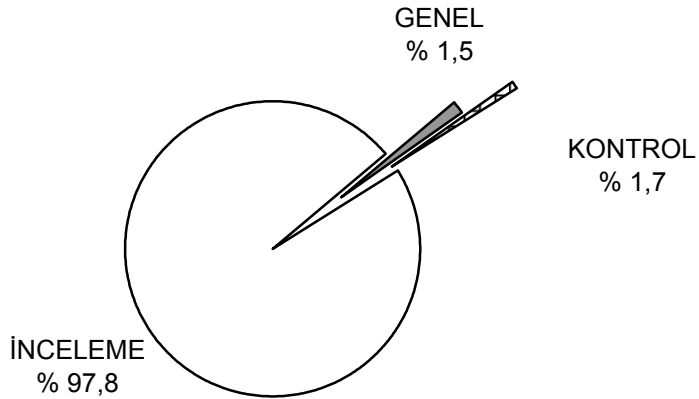
TABLO 24 Şekil c

TEFTİŞLERİN DAĞILIMI
(ANKARA)



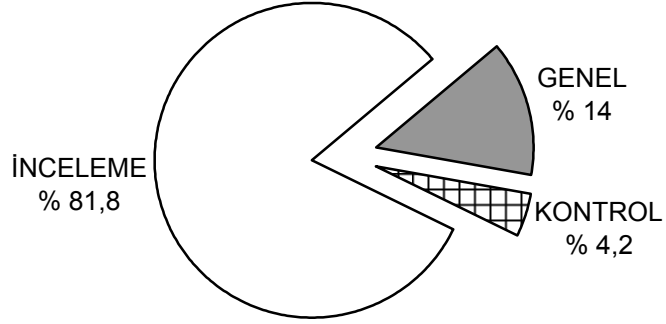
TABLO 24 Şekil d

TEFTİŞLERİN DAĞILIMI
(ANTALYA)



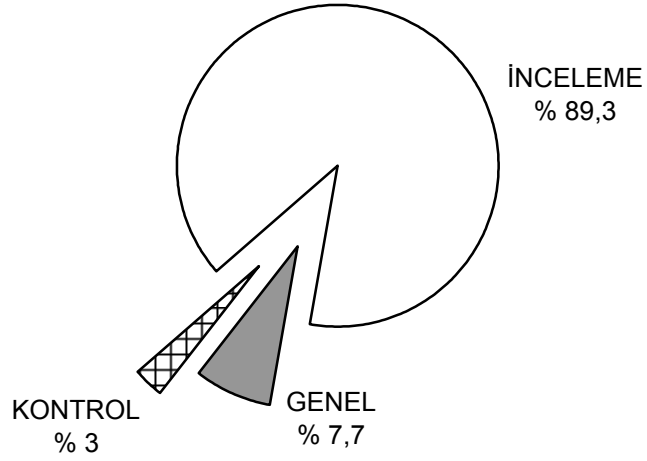
TABLO 24 Şekil e

TEFTİŞLERİN DAĞILIMI
(BURSA)



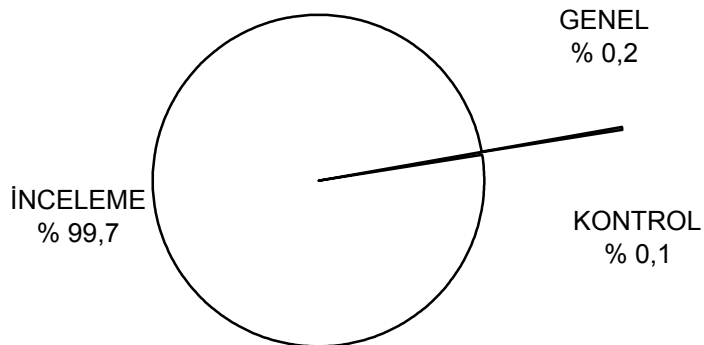
TABLO 24 Şekil f

TEFTİŞLERİN DAĞILIMI
(ERZURUM)




TABLO 24 Şekil g

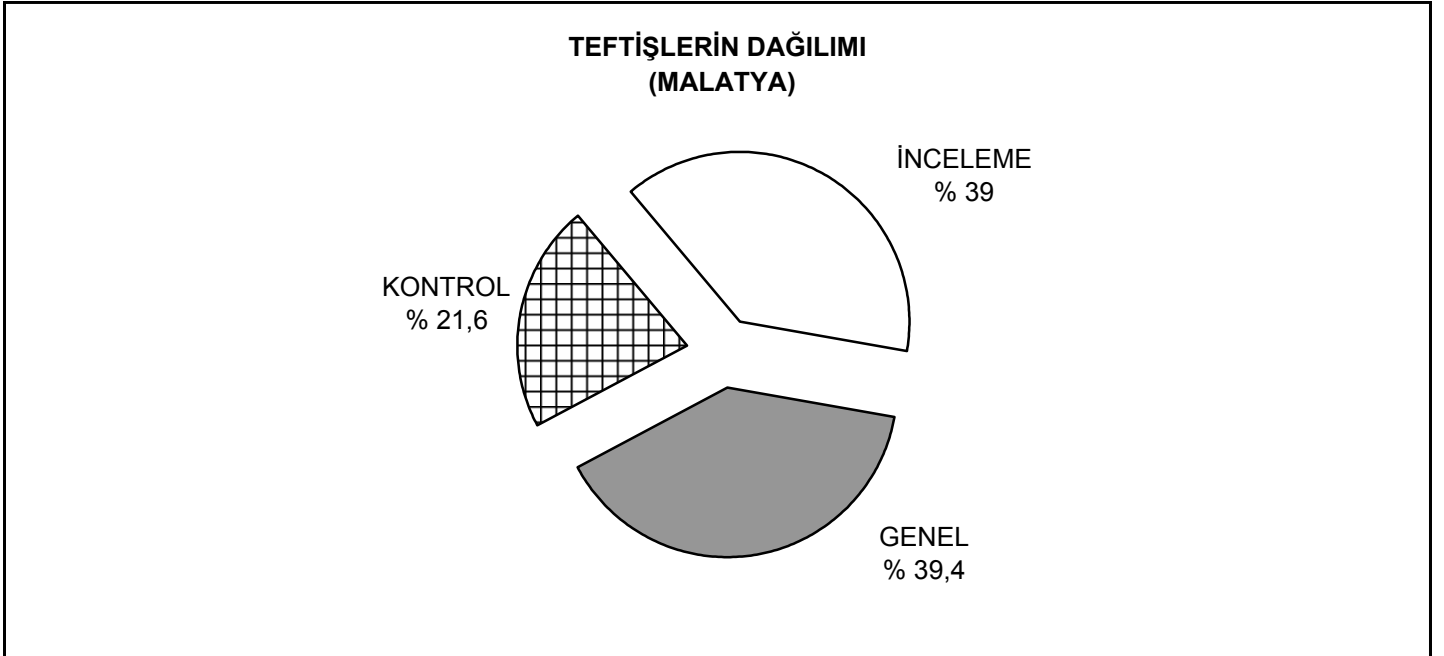
TEFTİŞLERİN DAĞILIMI
(İSTANBUL)



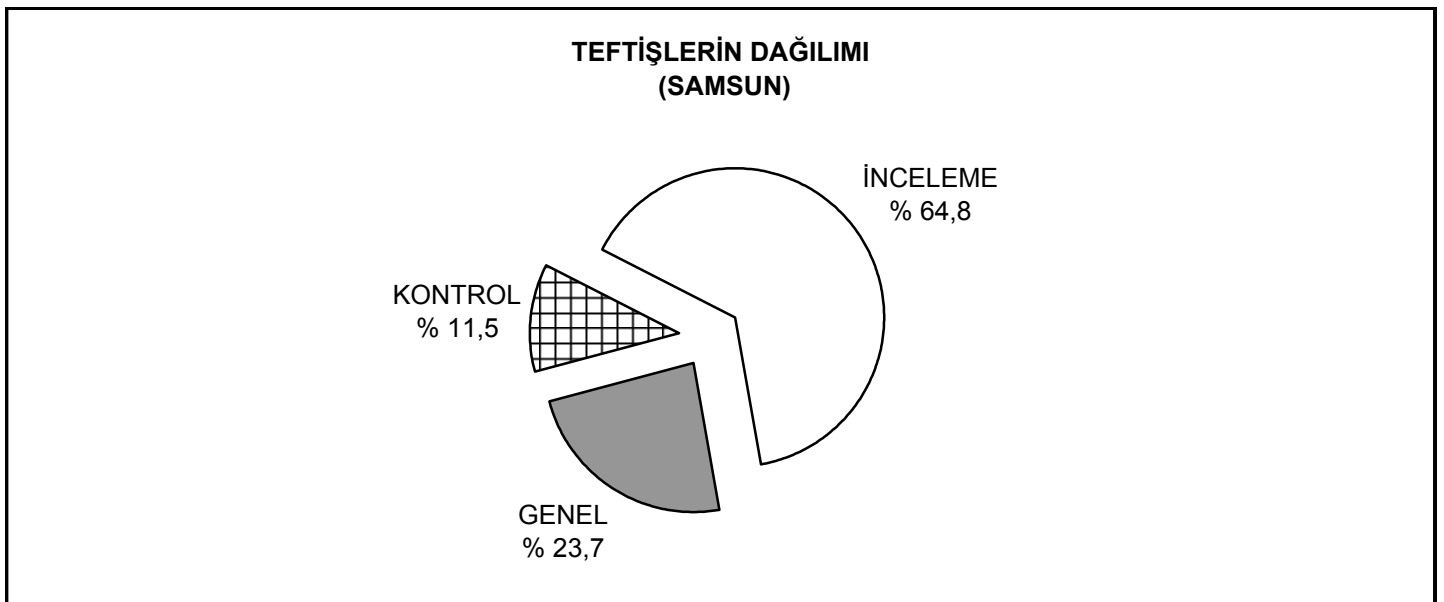
TABLO 24 h



TABLO 24 Şekil ı

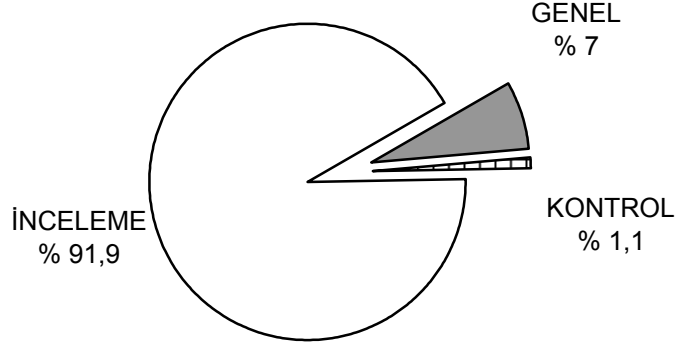


TABLO 24 Şekil i



TABLO 24 Şekil j

TEFTİŞLERİN DAĞILIMI
(ZONGULDAK)



TABLO 25 : İşin Yürütümü Teftiş İstatistikleri (İllere Göre)

GRUP BAŞKANLIKLARI	Genel Teftiş	Kontrol Teftiş	İnceleme Teftişleri			TOPLAM TEFTİŞ	İŞÇİ SAYILARI			TOPLAM İŞÇİ SAYISI	Çırak
			İş Yasaları	2821 s.K.	2822 s.K.		Erkek	Kadın	Çocuk		
ADANA	422	13	868	4	9	1.316	18.780	2.742	12	21.534	3
GAZİANTEP	222	34	430	1	5	692	17.649	2.683	8	20.340	30
HATAY	162	25	86	1	3	277	19.326	434		19.760	
İÇEL	211	14	251	2	4	482	9.025	2.555	4	11.584	13
K.MARAŞ	50	0	95	1	2	148	3.667	413		4.080	1
KİLİS	4	4	7		1	16	297	20		317	
OSMANIYE	62		22		2	86	525	41		566	
ŞANLIURFA	52		49		4	105	3.405	124		3.529	2
TOPLAM	1.185	90	1.808	9	30	3.122	72.674	9.012	24	81.710	49

ANKARA	948	123	7.058	36	53	8.218	244.319	56.635	281	301.235	45
AFYON	55	2	488			545	8.476	479		8.955	132
AKSARAY			15			15	41	27		68	
BİLEÇİK	6		92			98	1.217	340		1.557	
BOLU	2		82			84	2.047	1.569		3.616	
ÇANKIRI	3		42			45	3.375	123		3.498	
DÜZCE	2		99		18	119	2.342	4.806		7.148	
ESKİŞEHİR	95	47	1.273		16	1.431	27.980	12.110	27	40.117	162
KARAMAN	16	6	67			89	1.299	706		2.005	0
KASKAMONU			23			23	838	45		883	28
KAYSERİ	229	39	1.883	10	15	2.176	64.506	4.918	85	69.509	200
KIRIKKALE	40		16			56	9.724	108		9.832	
KIRŞEHİR	27		24		3	54	1.103	140		1.243	
KOCAELİ	89	6	1.473	29	45	1.642	25.848	12.043	43	37.934	66
KONYA	270	21	1.048	3	6	1.348	46.595	9.756	18	56.369	52
KÜTAHYA	92		409		3	504	8.142	409		8.551	26
NEVŞEHİR	89		57			146	1.577	176		1.753	
NİĞDE	4		49			53	462	15		477	
SAKARYA	13		116			129	1.763	1.564		3.327	
SİVAS	52	5	174			231	2.379	543		2.922	
TOKAT	24		182			206	670	119		789	
YOZGAT	6		152			158	241	42		283	
TOPLAM	2.062	249	14.822	78	159	17.370	454.944	106.673	454	562.071	711

ANTALYA	34	17	3.225	17	10	3.303	8.517	3.760		12.277	5
BURDUR	10	4	35	0	2	51	38	132		170	0
ISPARTA	7	3	76	7	3	96	2.214	351		2.565	0
TOPLAM	51	24	3.336	24	15	3.450	10.769	4.243		15.012	5

BURSA	416	92	2.323	5	40	2.876	47.393	17.626	34	65.053	61
BALIKESİR	53	45	387	3	13	501	17.172	5.400	7	22.579	14
ÇANAĞKALE	19	9	72	1	5	106	5.876	1.142	2	7.020	46
TOPLAM	488	146	2.782	9	58	3.483	70.441	24.168	43	94.652	121

GRUP BAŞKANLIKLARI	Genel Teftiş	Kontrol Teftiş	İnceleme Teftişleri			TOPLAM TEFTİŞ	İŞÇİ SAYILARI			TOPLAM İŞÇİ SAYISI	Çırak
			İş Yasaları	2821 s.K.	2822 s.K.		Erkek	Kadın	Çocuk		
ERZURUM	15	10	186	1	3	215	5.150	811	8	5.969	
AĞRI	0	0	3	0	0	3	611	64	0	675	
ARDAHAN	0	0	2	0	0	2	32	0	0	32	
BAYBURT	0	0	6	0	0	6	386	9	0	395	
BİTLİS	0	0	4	0	0	4	359	22	0	381	
ERZİNCAN	3	0	25	0	2	30	696	90	1	787	
HAKKARİ	0	0	2	0	0	2	164	3	0	167	
İĞDIR	2	0	23	0	0	25	334	48	0	382	
KARS	2	0	13	0	0	15	219	40	0	259	
VAN	8	2	78	1	1	90	4.905	436	6	5.347	
TOPLAM	30	12	342	2	6	392	12.856	1.523	15	14.394	

İSTANBUL	14	7	6.753	27	79	6.880	13.217	4.118		17.335	
EDİRNE	2	0	51	0	4	57	342	65		407	
KIRKLARELİ	0	0	73	0	1	74	162	79		241	
TEKİRDAĞ	1	0	214	0	2	217	1.293	233		1.526	
YALOVA	1	0	12	0	2	15	87	139		226	
TOPLAM	18	7	7.103	27	88	7.243	15.101	4.634		19.735	

İZMİR	68	2	3.037	21	28	3.156	12.575	2.927		15.502	
AYDIN	14	1	241	0	0	256	1.724	437		2.161	
DENİZLİ	7	2	186	0	3	198	3.315	1.968		5.283	
MANİSA	5	0	69	2	2	78	1.296	374		1.670	
MUĞLA	5	2	134	7	13	161	1.647	370		2.017	
UŞAK	9	0	8	0	1	18	660	172		832	
TOPLAM	108	7	3.675	30	47	3.867	21.217	6.248		27.465	

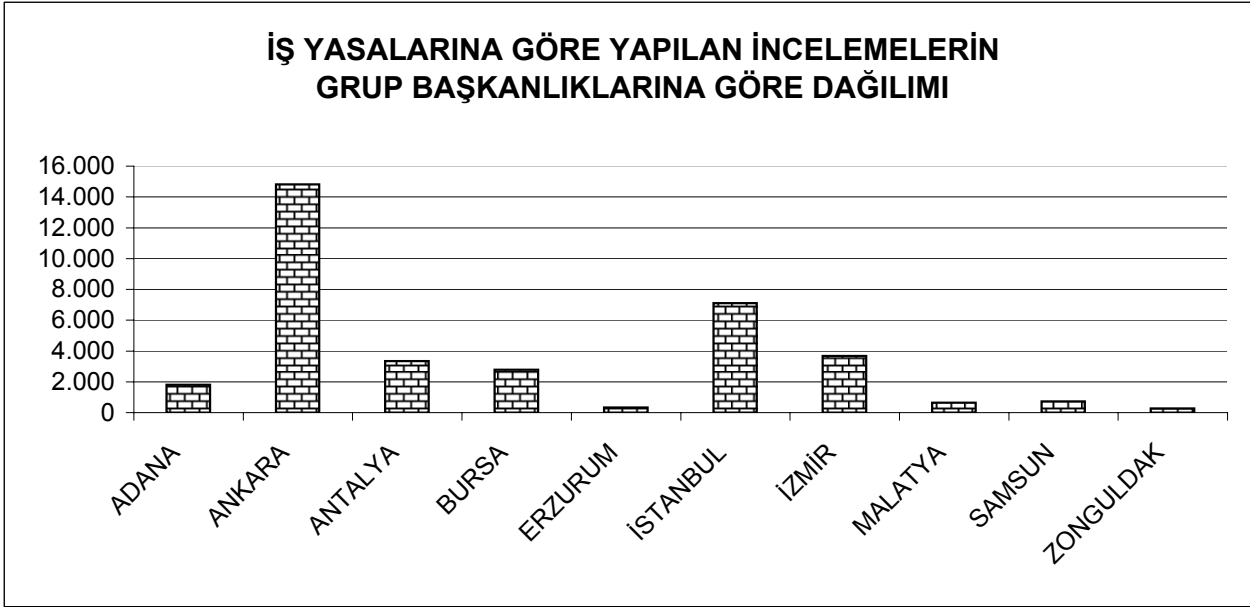
MALATYA	131	56	356	0	10	553	8.290	1.024		9.314	
ADIYAMAN	39	8	31	0	2	80	508	810		1.318	
BATMAN	48	14	8	0	0	70	1.308	25		1.333	
BİNGÖL	26	0	4	0	0	30	63	7		70	
DİYARBAKIR	141	83	138	0	4	366	8.695	1.565		10.260	
ELAZIĞ	110	147	76	0	2	335	7.913	1.933		9.846	
MARDİN	81	19	11	0	0	111	1.295	33		1.328	
MUŞ	33	7	10	0	0	50	295	12		307	
SİİRT	50	31	4	0	0	85	862	29		891	
ŞIRNAK	2	0	5	0	0	7	38	4		42	
TUNCELİ	14	6	8	0	0	28	67	34		101	
TOPLAM	675	371	651	0	18	1.715	29.334	5.476		34.810	

SAMSUN	121	73	274	1	1	470	2.839	1.215	1	4.055	
AMASYA	16	6	71	0	0	93	930	53	0	983	
ARTVİN	3	4	22	0	0	29	140	8	0	148	
ÇORUM	60	28	42	0	0	130	622	43	0	665	
GİRESİN	2	0	45	0	0	47	262	82	0	344	
GÜMÜŞHANE	0	0	12	0	0	12	85	4	0	89	
ORDU	8	0	28	0	0	36	278	141	0	419	
RİZE	29	0	31	0	0	60	743	48	0	791	
SİNOP	8	0	19	0	0	27	180	26	0	206	
TRABZON	18	18	177	0	0	213	359	162	0	521	
TOPLAM	265	129	721	1	1	1.117	6.438	1.782	1	8.221	0

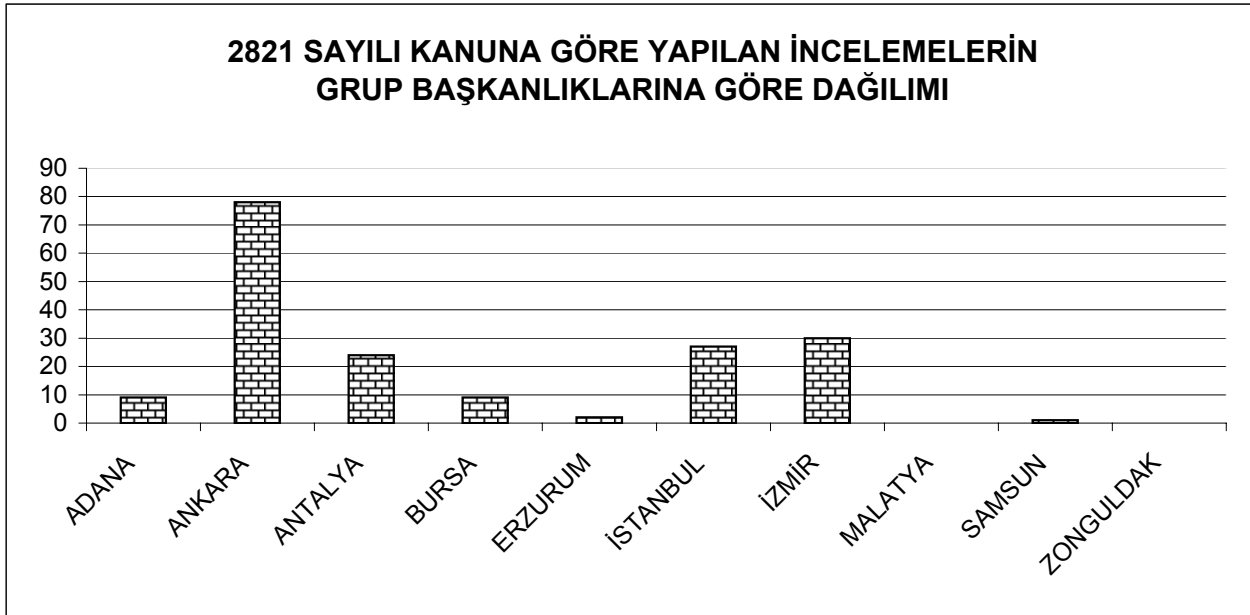
ZONGULDAK	8	3	146	0	0	157	2.574	475		3.049	76
BARTIN	6	0	32	0	0	38	424	600		1.024	
KARABÜK	6	0	84	0	0	90	2.130	389		2.519	
TOPLAM	20	3	262	0	0	285	5.128	1.464		6.592	76

GENEL TOPLAM	4.902	1.038	35.502	180	422	42.044	698.902	165.223	537	864.662	962
---------------------	--------------	--------------	---------------	------------	------------	---------------	----------------	----------------	------------	----------------	------------

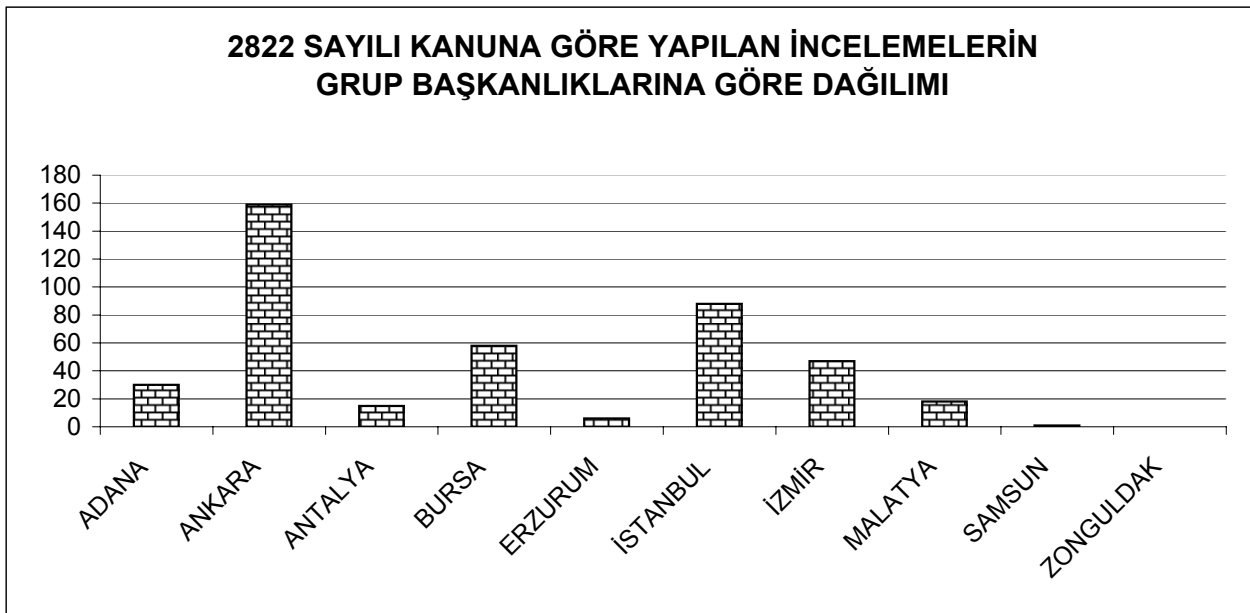
TABLO 25 Şekil a



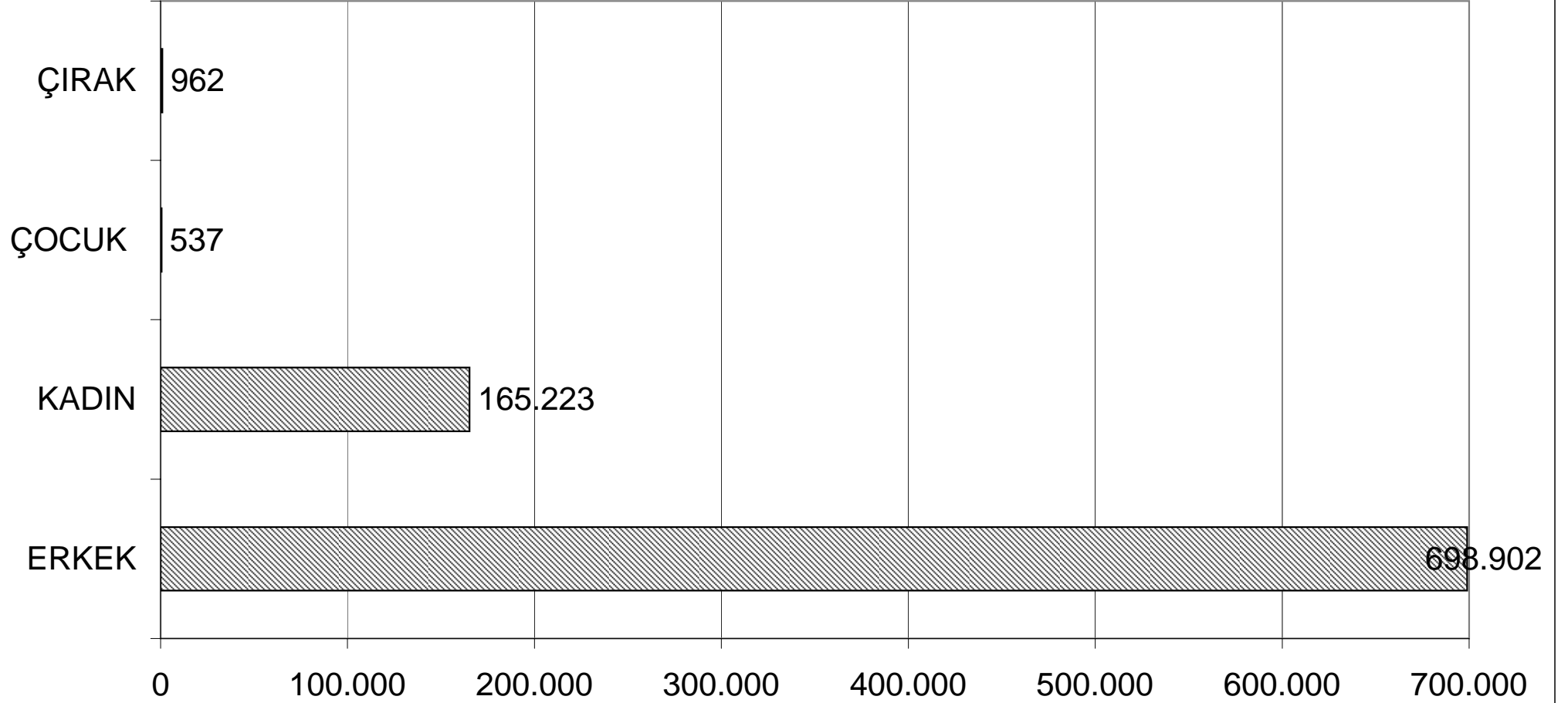
TABLO 25 Şekil b



TABLO 25 Şekil c



TOPLAM DENETİMLERDE ULAŞILAN İŞÇİ SAYILARI

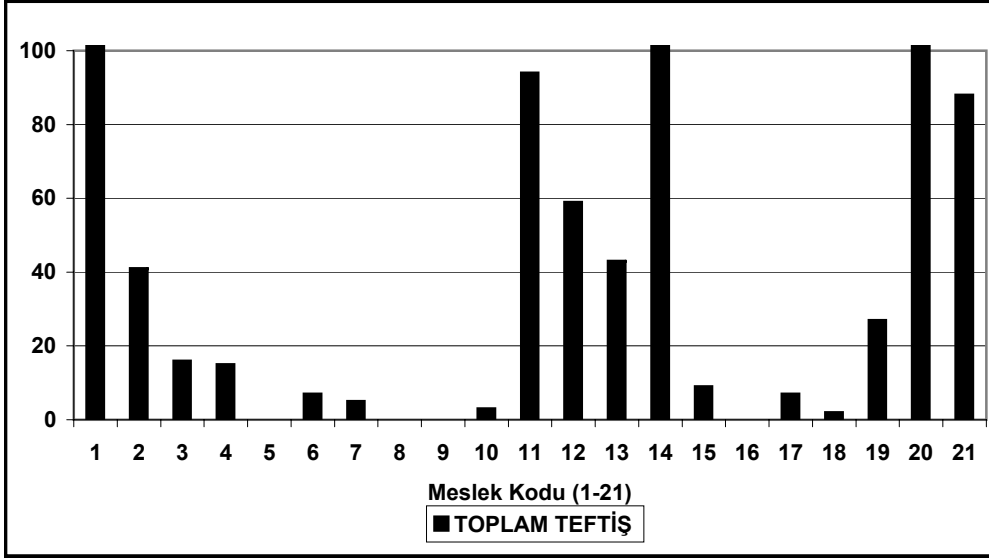


TABLO 26 : İşin Yürütümü Teftiş İstatistikleri (Meslek Kodlarına Göre)

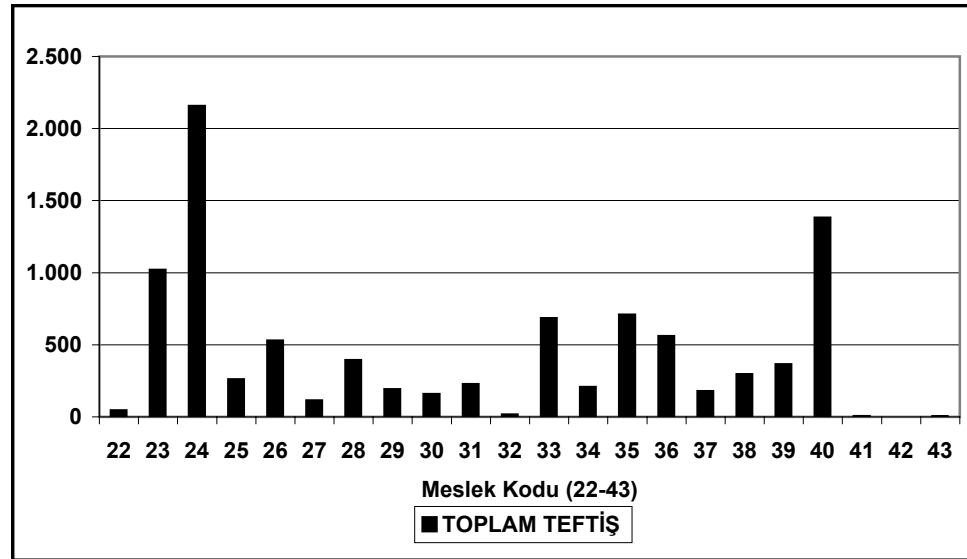
MESLEK KODLARI	Genel Teftiş	Kontrol Teftiş	İnceleme Teftişleri			TOPLAM TEFTİŞ	İŞÇİ SAYILARI			TOPLAM İŞÇİ SAYISI	Çırak
			İş Yasaları	2821 s.K.	2822 s.K.		Erkek	Kadın	Çocuk		
1	9	2	104	1	1	117	1.767	185	19	1.971	
2			39	1	1	41	200	38	19	257	
3			16			16	23	2		25	
4	5		10			15	297	66		363	
5											
6	1		6			7	5	5		10	
7			5			5	4	2		6	
8											
9											
10			3			3	15			15	
11	3		90	1		94	2.261	11		2.272	
12	4	2	51		2	59	2.687	171		2.858	
13	4		36	1	2	43	1.632	80		1.712	
14	13	2	100			115	930	40		970	
15	3		6			9	15	5		20	
16											
17			7			7	5	2		7	
18			2			2	2			2	
19			27			27	432	54		486	
20	371	25	1.404	9	7	1.816	23.597	9.325	64	32.986	41
21	9	2	75		2	88	1.953	257		2.210	
22	4		40		1	45	2.140	163		2.303	
23	264	9	725	7	15	1.020	52.278	14.010	68	66.356	474
24	212	15	1.915	2	12	2.156	28.534	20.963	41	49.538	249
25	26	5	226	2	1	260	1.902	389		2.291	
26	27	8	490	3	1	529	3.760	491		4.251	
27	6	1	104		2	113	1.078	153		1.231	
28	59	21	302	5	5	392	2.007	321		2.328	
29	70	1	116	2	1	190	3.773	666		4.439	
30	31	11	110	3	3	158	2.981	483		3.464	
31	69	14	133	6	5	227	5.553	800		6.353	
32	3		11		2	16	144	42		186	
33	113	13	545	6	7	684	18.232	1.433		19.665	
34	58	4	142		2	206	23.625	674		24.299	
35	103	26	570	5	5	709	21.036	1.709		22.745	
36	59	19	476	2	3	559	9.943	1.482		11.425	
37	23	3	145	5	2	178	3.938	1.066		5.004	
38	69	31	187	2	6	295	8.078	414		8.492	
39	103	7	250		5	365	2.893	785		3.678	
40	119	15	1.228	1	17	1.380	26.198	1.482		27.680	
41	1		3			4	11	5		16	
42											
43	1		1			2	15	79		94	

MESLEK KODLARI	Genel Teftiş	Kontrol Teftiş	İnceleme Teftişleri			TOPLAM TEFTİŞ	İŞÇİ SAYILARI			TOPLAM İŞÇİ SAYISI	Çırak
			İş Yasaları	2821 s.K.	2822 s.K.		Erkek	Kadın	Çocuk		
44											
45			104		1	105	249	16		265	
46	10	3	96	2	2	113	2.712	185		2.897	
47						0				0	
48			1			1	4			4	
49	1		3			4	5	4		9	
50											
51	6	1	127	2	2	138	1.377	148		1.525	
52	129	51	556	7	11	754	24.196	2.694		26.890	
53											
54											
55	238	94	1.334	2	19	1.687	18.651	6.264		24.915	
56	25		117	2		144	6.084	2.696		8.780	
57	3		16			19	93	78		171	
58	10	1	10			21	79	53		132	
59											
60											
61	212	85	2.087	5	12	2.401	15.006	8.057		23.063	
62	53	4	94			151	2.394	1.655		4.049	53
63	4		14			18	29	56		85	
64	2		17			19	33	14		47	
65	336	49	662	8	3	1.058	11.686	1.709		13.395	
66	6		48		1	55	390	52		442	
67	2		32		6	40	150	40		190	
68			2			2	2			2	
69											
70											
71	360	108	480	9	8	965	22.906	1.086		23.992	
72	26	10	51	2	1	90	1.123	160		1.283	
73	4		9		2	15	3.086	134		3.220	
74			5			5	5			5	
75	2		73			75	95	78		173	
76	284	9	464	5	9	771	11.165	6.678	60	17.903	
77	248	26	1.988	2	14	2.278	18.715	7.723		26.438	
78	2	1	70		2	75	456	133		589	
79	94	13	1.461	2	5	1.575	11.986	2.495		14.481	59
80			2			2	2			2	
81	370	245	9.746	17	85	10.463	170.316	39.480	266	210.062	83
82	180	26	528	3	3	740	7.054	2.680		9.734	
83	327	24	4.048	32	109	4.540	94.463	17.253		111.716	3
84	9	1	155		2	167	1.365	506		1.871	
85	117	51	1.402	16	15	1.601	19.081	5.243		24.324	
TOPLAM	4.902	1.038	35.502	180	422	42.044	698.902	165.223	537	864.662	962

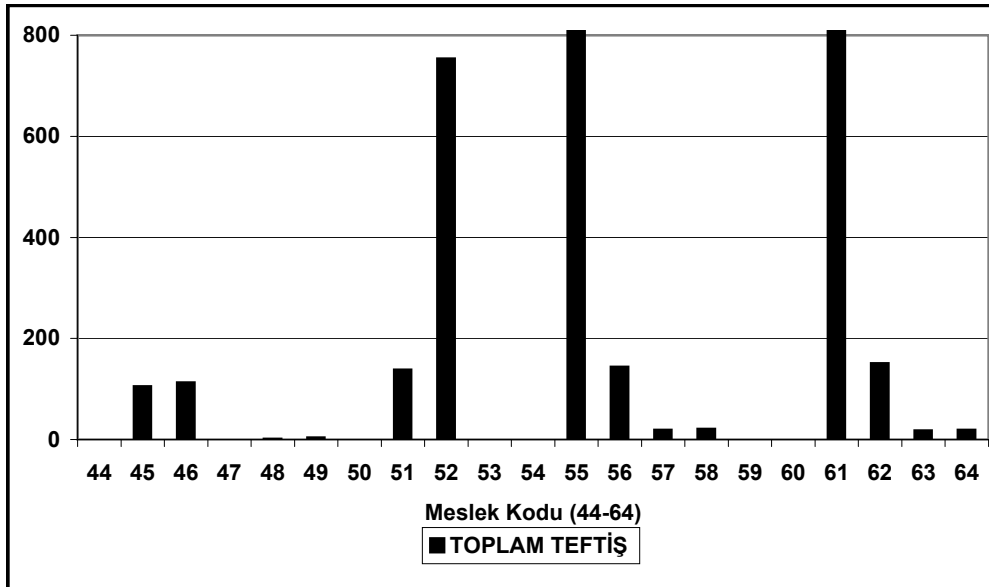
TABLO 26 Şekil a



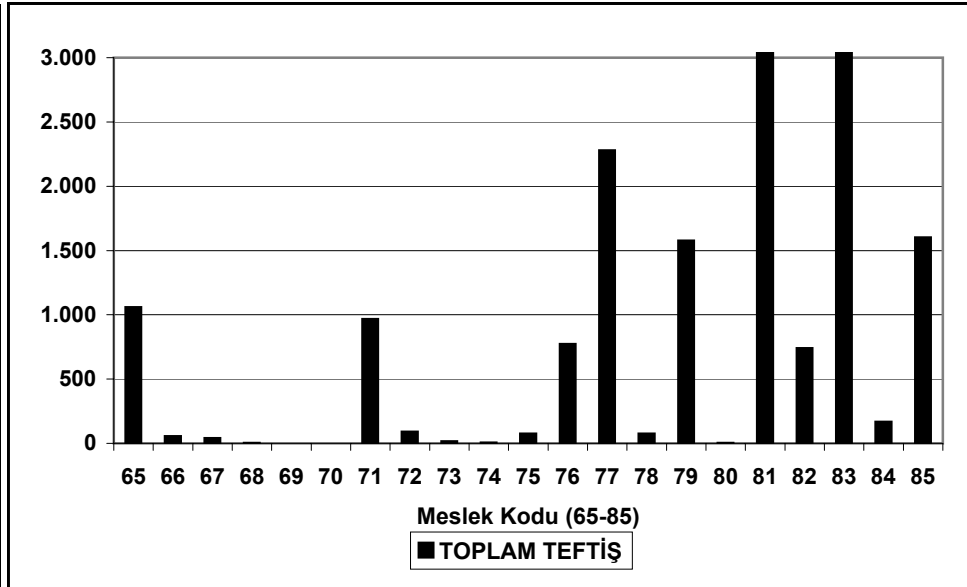
TABLO 26 Şekil b



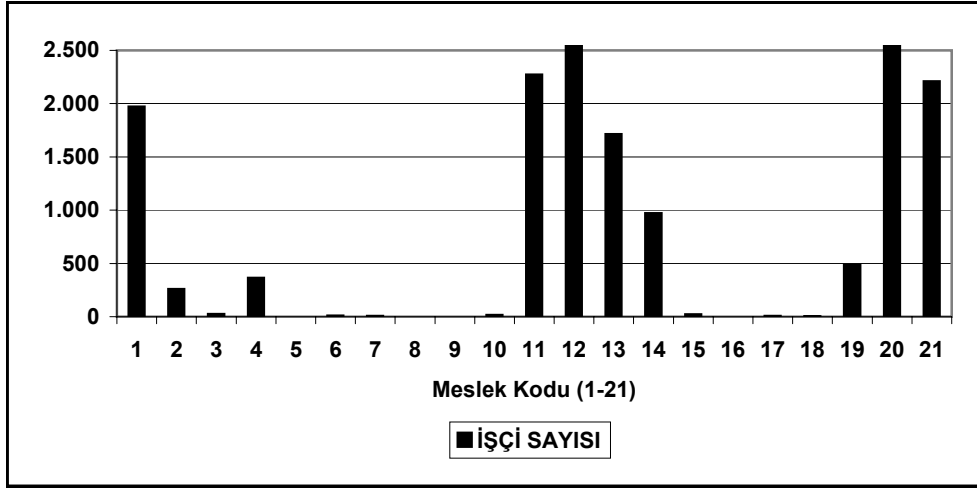
TABLO 26 Şekil c



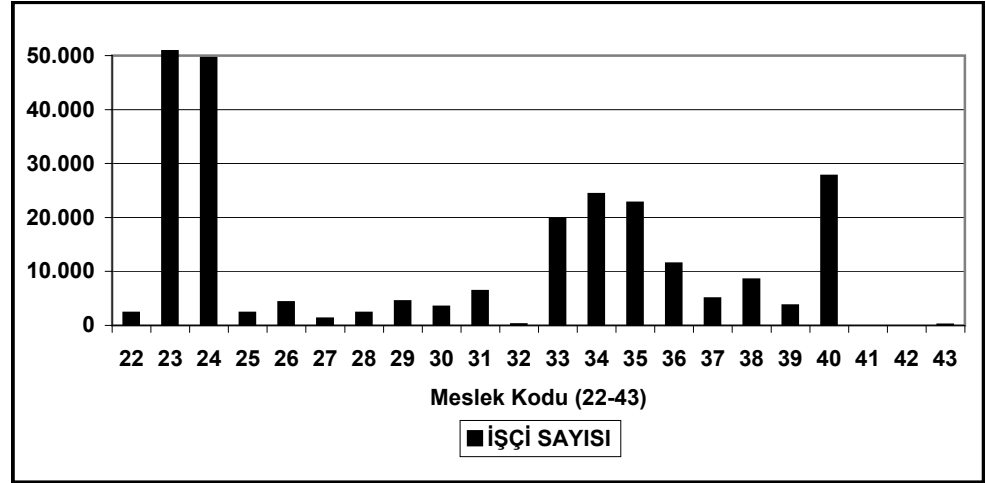
TABLO 26 Şekil d



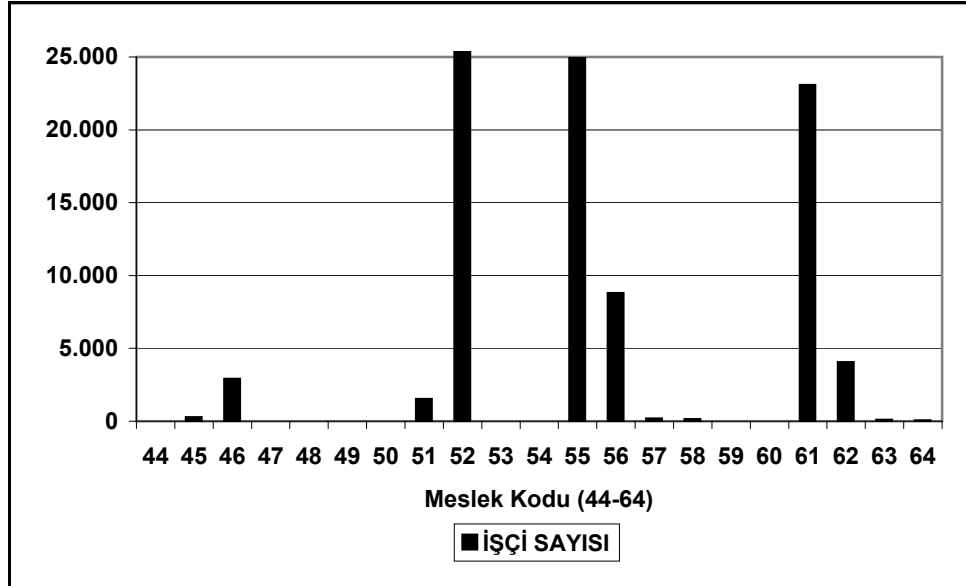
TABLO 26 Şekil e



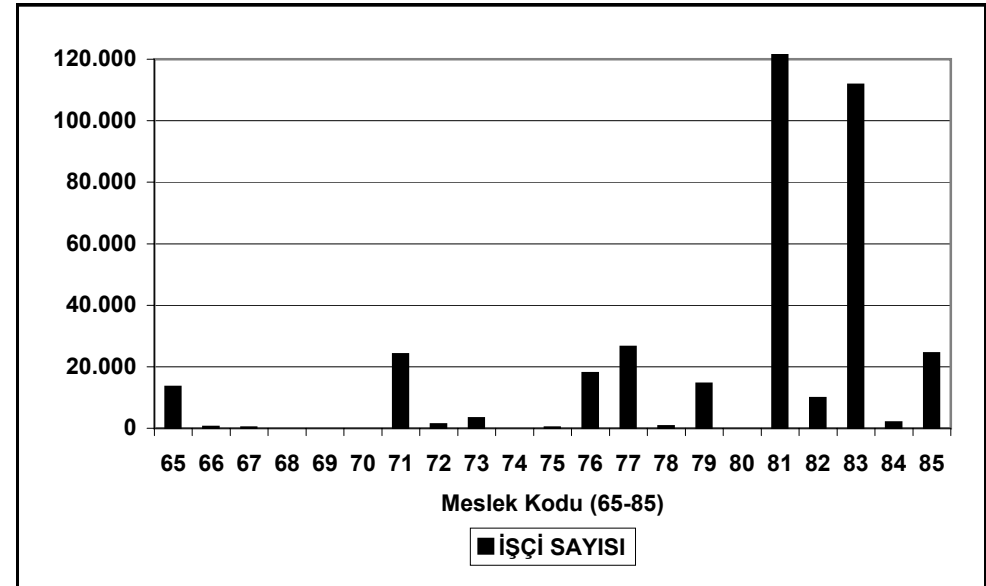
TABLO 26 Şekil f



TABLO 26 Şekil g



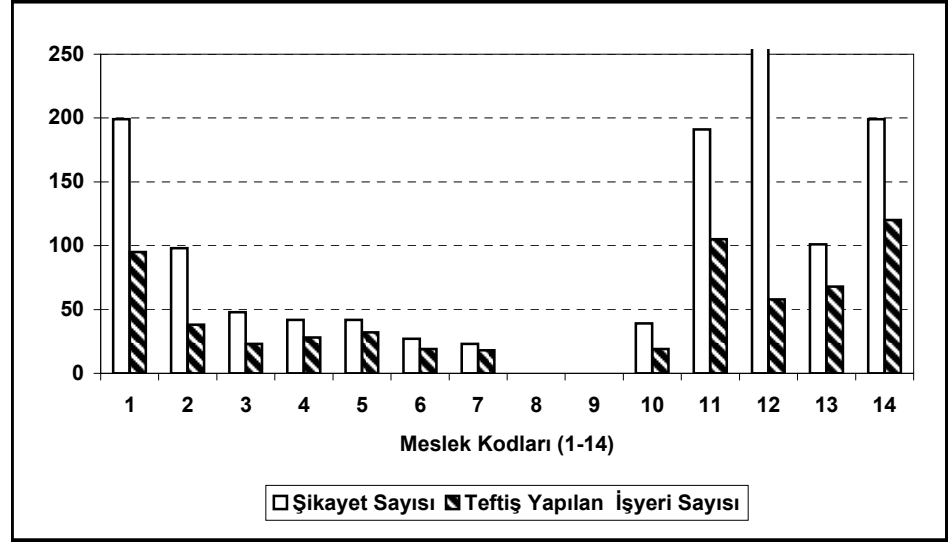
TABLO 26 Şekil h



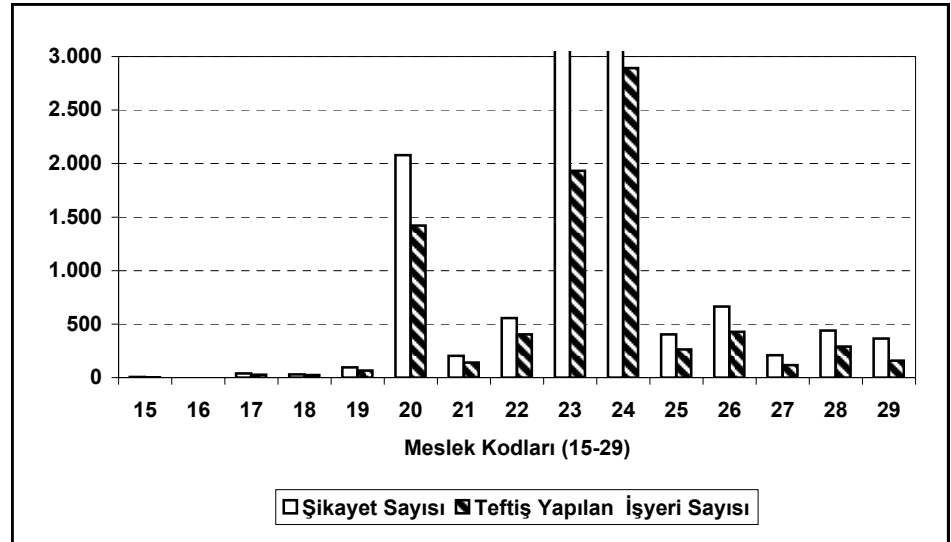
TABLO 27 : Program Dışı Teftişlerden Şikayet İncelemelerinin Dağılımı (Meslek Kodlarına Göre)

MESLEK KODU	Şikayet Sayısı	Teftiş Yapılan İşyeri Sayısı
1	199	95
2	98	38
3	48	23
4	42	28
5	42	32
6	27	19
7	23	18
8		
9		
10	39	19
11	191	105
12	347	58
13	101	68
14	199	120
15	6	3
16		
17	38	28
18	30	23
19	96	66
20	2.080	1.422
21	203	141
22	556	403
23	3.851	1.931
24	5.481	2.893
25	405	264
26	665	429
27	208	116
28	440	290
29	366	160
30	332	105
31	307	172
32	182	40
33	1.396	712
34	482	202
35	1.980	902
36	1.301	746
37	710	264
38	769	456
39	627	401
40	2.925	1.698
41	62	27
42		
43	2	1

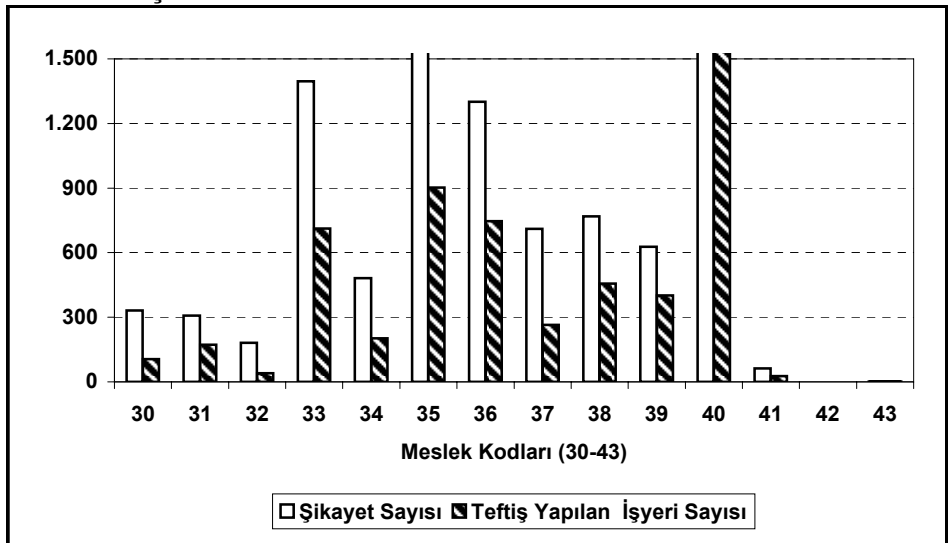
TABLO 27 Şekil a



TABLO 27 Şekil b

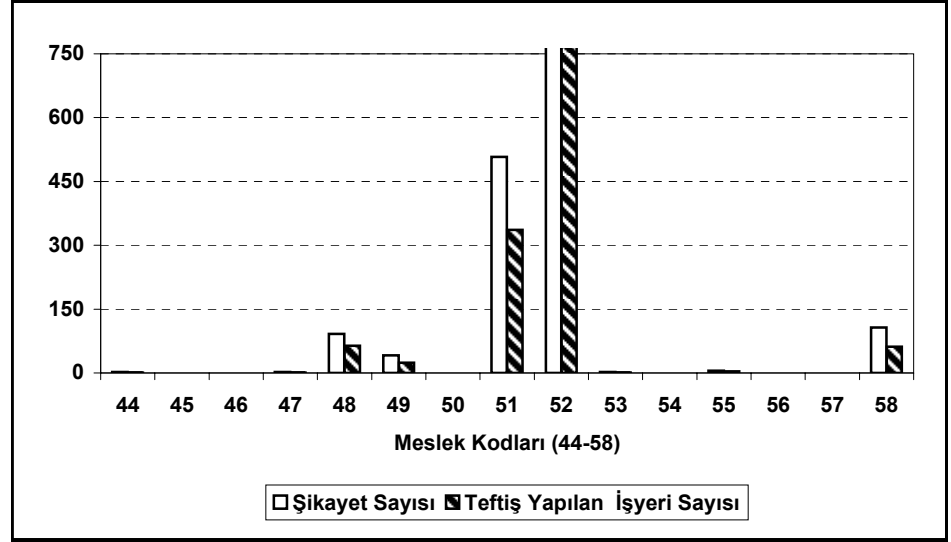


TABLO 27 Şekil c

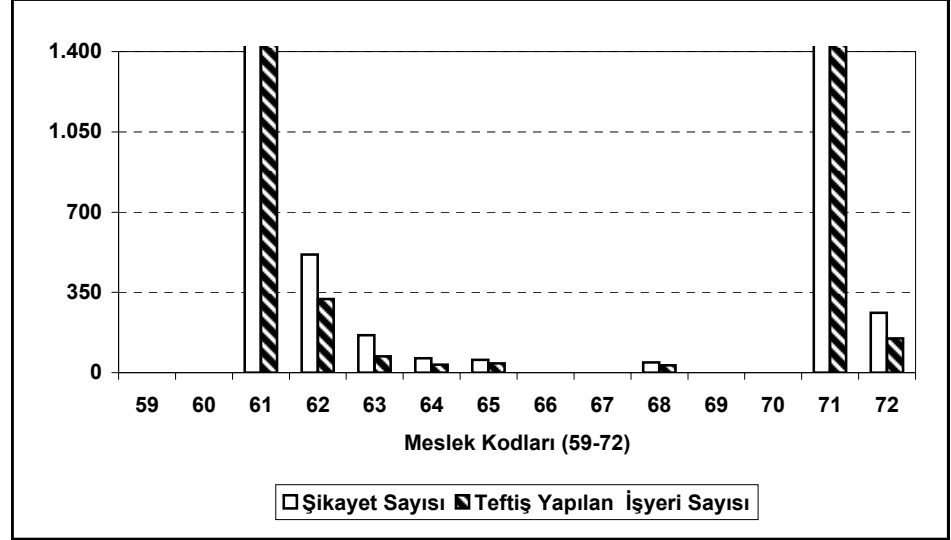


MESLEK KODU	Şikayet Sayısı	Teftiş Yapılan İşyeri Sayısı
44	2	1
45		
46		
47	2	1
48	92	64
49	41	24
50		
51	508	336
52	2.869	829
53	2	1
54		
55	5	4
56		
57		
58	107	62
59		
60		
61	7.681	4.801
62	515	321
63	164	71
64	63	35
65	56	40
66		
67		
68	44	32
69		
70		
71	3.032	1.709
72	261	150
73	212	87
74		
75		
76		
77		
78		
79	56	43
80	5	4
81	312	211
82	1.542	841
83	4.503	2.642
84	939	528
85	9.462	3.054
TOPLAM	59.331	30.409

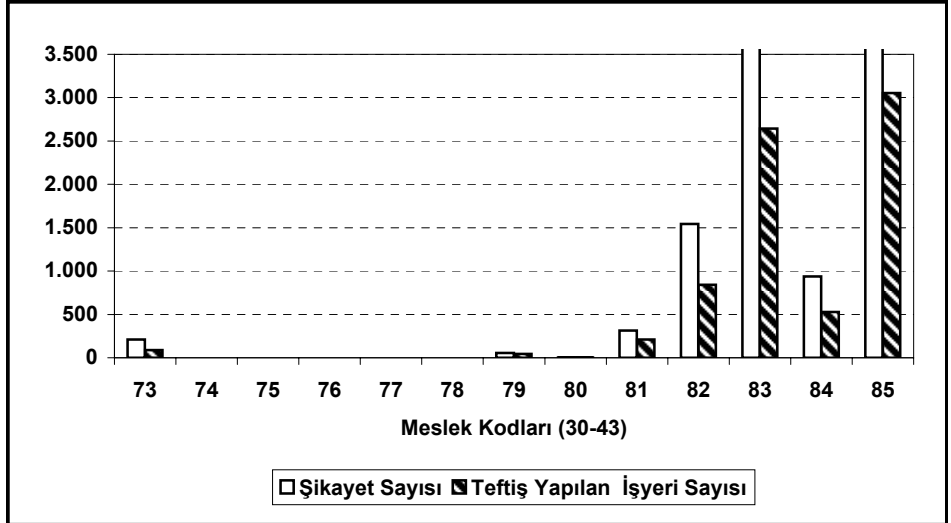
TABLO 27 Şekil d



TABLO 27 Şekil e



TABLO 27 Şekil f



TABLO 28 : İş Sözleşmeleri Sona Erdirilen İşçiler (İllere Göre)

GRUP BAŞKANLIKLARI	İş Sözleşmesi Sona Erdirilen İşçi Sayısı	İnceleme Yapılan İşyeri Sayısı	İş Sözleşmesinin Sona Erdirilmesi İle İlgili Yasa ve Maddeler						
			4857 Sayılı İş Kanunu		854 Sayılı Deniz İş Kanunu		212 Sayılı Kanun	2.821 Sayılı Kanun	2.822 Sayılı Kanun
			17	24/25	16	14			
ADANA	2.220	817	2.138	82					
GAZİANTEP	718	401	678	30					10
HATAY	311	92	308	1	1				
İÇEL	341	220	321	20					
K.MARAŞ	525	111	512	13					
KİLİS	88	9	88						
OSMANIYE	57	22	55	3					
ŞANLIURFA	21	20	21						
TOPLAM	4.281	1.692	4.121	149	1				10

ANKARA	6.715	4.372	4.366	2.346			2		
AFYON	802	286	713	89					
AKSARAY	16	17	16						
BİLECİK	125	92	94	31					
BOLU	54	41	40	14					
ÇANKIRI	344	10	342	2					
DÜZCE	72	63	38	34					
ESKİŞEHİR	1.605	1.055	979	599	27				
KARAMAN	87	65	16	69				2	
KASKAMONU	76	34	18	58					
KAYSERİ	1.917	1.561	1.327	590					
KIRIKKALE	11	12	4	7					
KIRŞEHİR	45	22	16	29					
KOCAELİ	1.524	951	1.104	420					
KONYA	2.217	1.503	1.441	776					
KÜTAHYA	293	168	189	105					
NEVŞEHİR	87	80	67	20					
NİĞDE	51	31	44	7					
SAKARYA	346	102	317	29					
SİVAS	130	99	96	34					
TOKAT	215	17	213	2					
YOZGAT	156	111	94	62					
TOPLAM	16.888	10.692	11.534	5.323	27	0	2	2	0

ANTALYA	2.371	1.435	2.182	187		2	1		
BURDUR	175	34	169	4	1				
ISPARTA	56	58	49	7					
TOPLAM	2.602	1.527	2.400	198	1	2	1		

2.492 1.437

BURSA	2.248	1.452	2.158	88			2		
BALIKESİR	538	265	525	13					
ÇANAKKALE	73	85	69	4					
TOPLAM	2.859	1.802	2.752	105			2		

ERZURUM	159	107	131	26			1		
AĞRI	4	3	4						
ARDAHAN	5	3	5						
BAYBURT	1	1		1					
BİTLİS	6	3	6						
ERZİNCAN	29	14	20	9					
HAKKARİ	4	3	4						
İĞDIR	13	8	13						
KARS	20	15	19	1					
VAN	105	41	96	10					
TOPLAM	346	198	298	47			1		

GRUP BAŞKANLIKLARI	İş Sözleşmesi Sona Erdirilen İşçi Sayısı	İnceleme Yapılan İşyeri Sayısı	İş Sözleşmesinin Sona Erdirilmesi İle İlgili Yasa ve Maddeler						
			4857 Sayılı İş Kanunu		854 Sayılı Deniz İş Kanunu		212 Sayılı Kanun	2821 Sayılı Kanun	2822 Sayılı Kanun
			17	24/25	16	14			
İSTANBUL	9.277	6.314	9.276						
EDİRNE	112	79	112						
KIRKLARELİ	96	75	96						
TEKİRDAĞ	578	259	579						
YALOVA	48	19	48						
TOPLAM	10.111	6.746	10.111						

İZMİR	2.409	1.336	1.596	813					
AYDIN	370	154	292	78					
DENİZLİ	212	143	145	67					
MANİSA	116	47	35	81					
MUĞLA	116	87	71	45					
UŞAK	7	5	6	1					
TOPLAM	3.230	1.772	2.145	1.085					

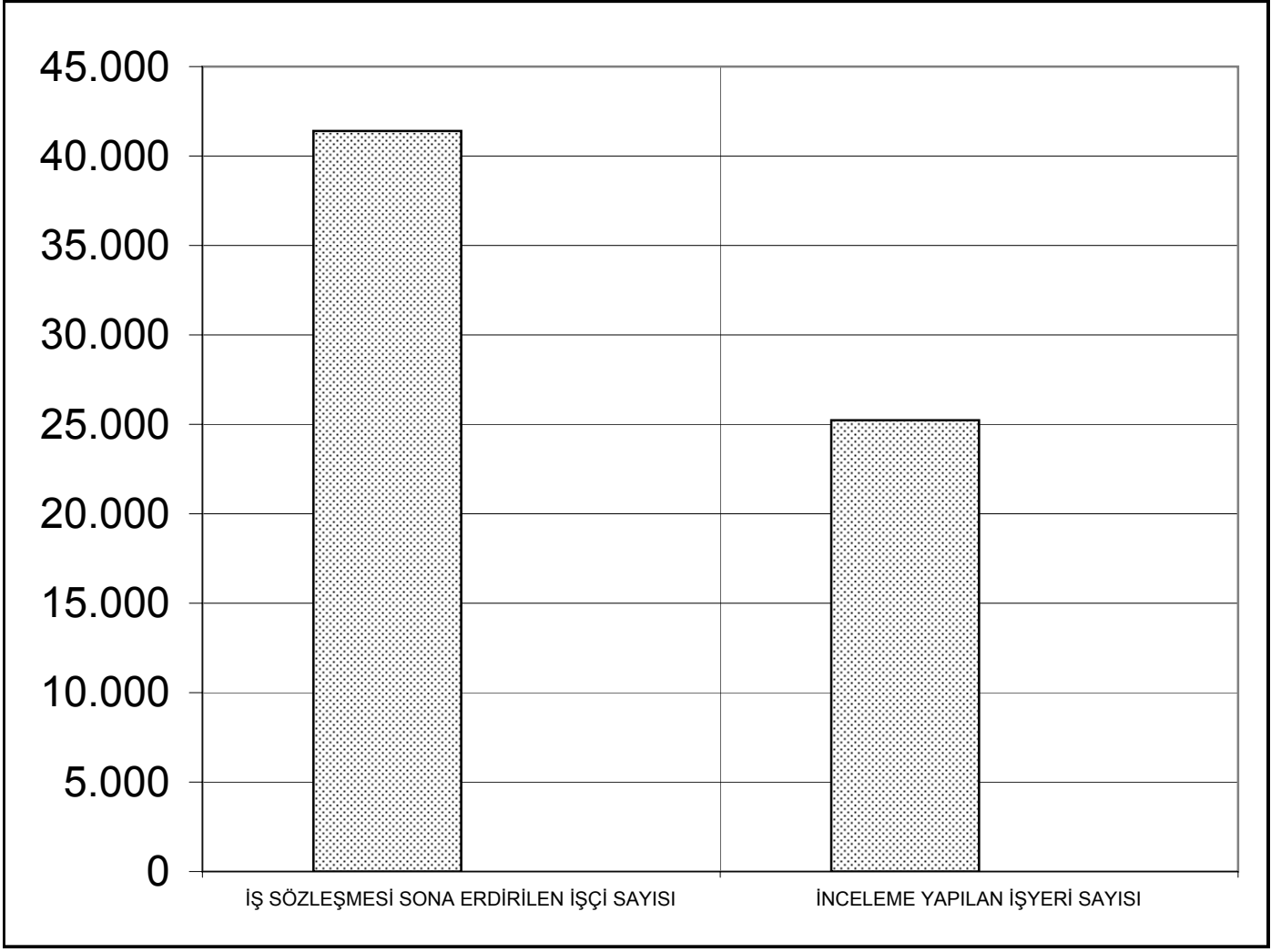
MALATYA	226	149	138	24	64				
ADYAMAN	12	9	9	2	1				
BATMAN	2	2	1	1					
BİNGÖL	1	2			1				
DIYARBAKIR	96	73	78	7	10				
ELAZIĞ	51	42	40	4	8				
MARDİN	4	2	3		1				
MUŞ	3	3	3						
SİİRT	1	1	1						
ŞIRNAK									
TUNCELİ	1	1		1					
TOPLAM	397	284	273	39	85				

SAMSUN	170	148	120	41			9		
AMASYA	17	23	11	6			1		
ARTVİN	26	16	18	8					
ÇORUM	5	5	3	2					
GİRESUN	10	10	8	2					
GÜMÜŞHANE	89	84	68	20			1		
ORDU	14	10	12	2					
RİZE	30	28	23	5					
SİNOP	7	7	6	1			1		
TRABZON	16	4	11	4			1		
TOPLAM	384	335	280	91			13		

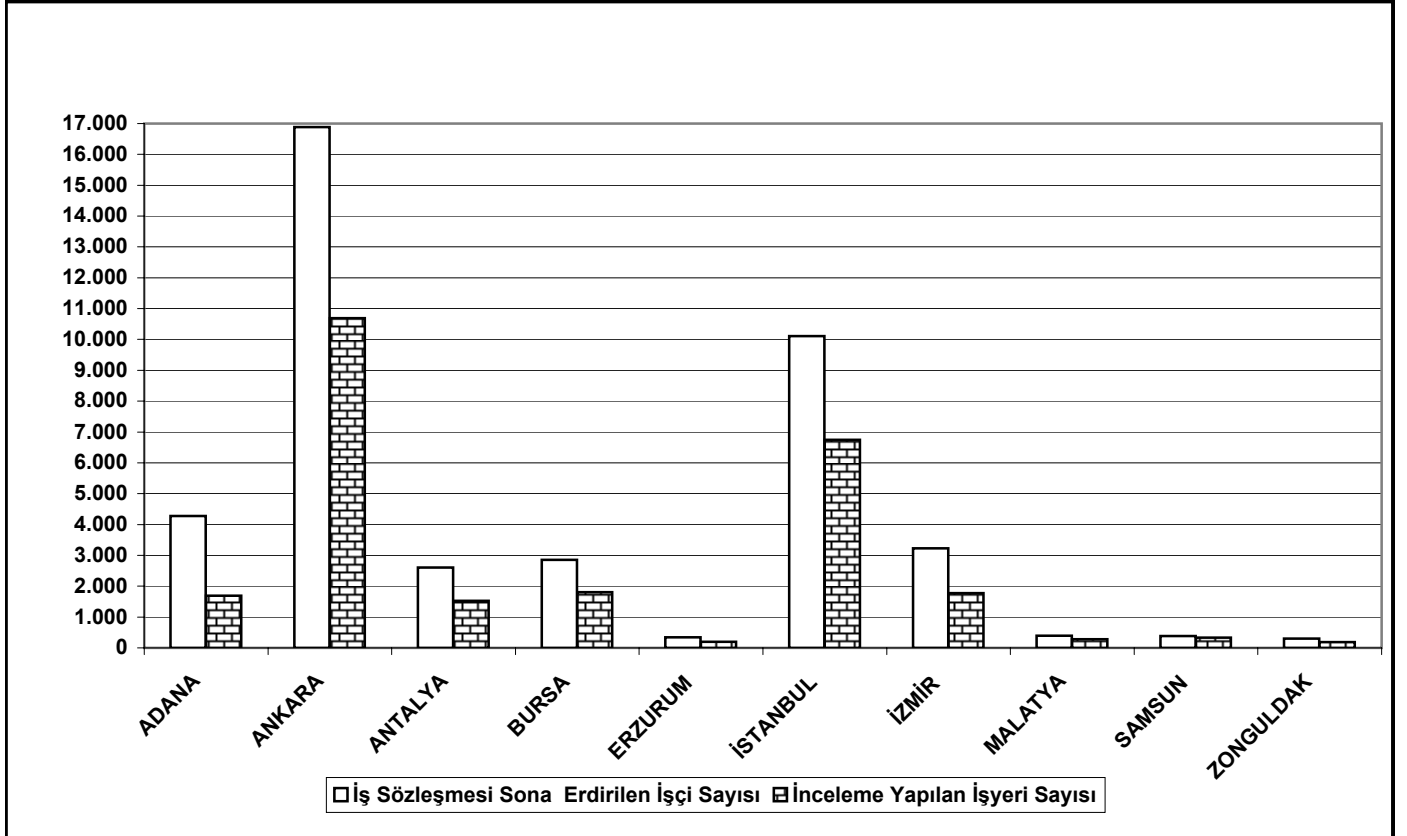
ZONGULDAK	159	105	108	51					
BARTIN	49	24	41	8					
KARABÜK	91	57	69	22					
TOPLAM	299	186	218	81					

GENEL TOPLAM	41.397	25.234	34.132	7.118	114	2	19	2	10
---------------------	---------------	---------------	---------------	--------------	------------	----------	-----------	----------	-----------

TABLO 28 Şekil a



TABLO 28 Şekil b

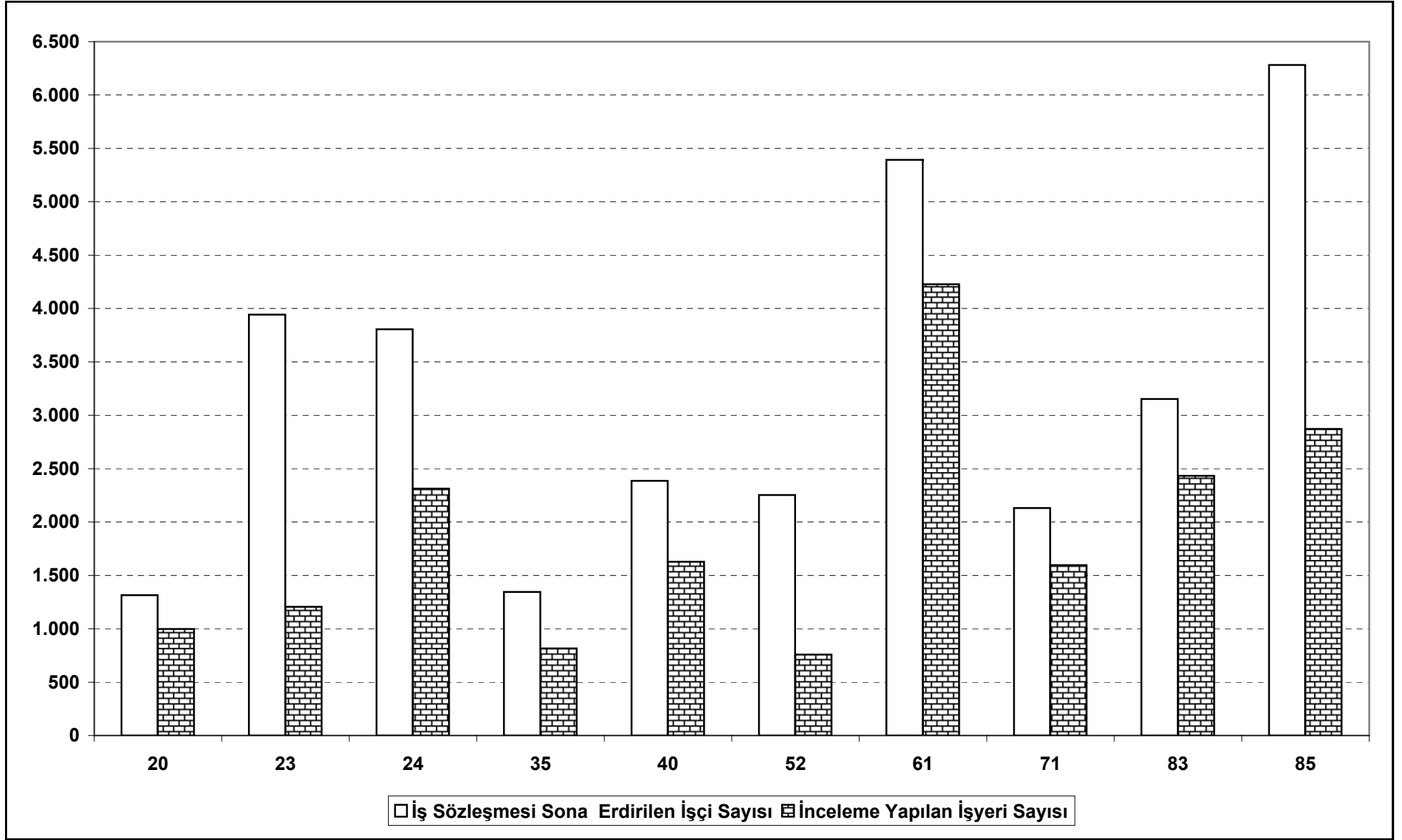


TABLO 29 : İş Sözleşmesi Sona Erdirilen İşçiler (Meslek Kodlarına Göre)

MESLEK KODLARI	İş Sözleşmesi Sona Erdirilen İşçi Sayısı	İnceleme Yapılan İşyeri Sayısı	İş Sözleşmesinin Sona Erdirilmesi İle İlgili Yasa ve Maddeler						
			4857 Sayılı İş Kanunu		854 Sayılı Deniz İş Kanunu		212 Sayılı Kanun	2.821 Sayılı Kanun	2.822 Sayılı Kanun
			17	24/25	16	14			
1	66	55	44	22					
2	20	18	19	1					
3	12	12	11	1					
4	8	7	7	1					
5									
6	8	4	3	5					
7	1	1	1						
8									
9									
10	1	1	1						
11	97	53	63	34					
12	242	34	236	6					
13	56	27	20	36					
14	97	77	76	19	2				
15	5	3	5						
16									
17									
18	1	1	1						
19	27	26	22	5					
20	1.316	998	1.026	280	7		4		
21	69	56	43	26					
22	50	30	46	4					
23	3.943	1.569	3.626	259	56		2		
24	3.806	2.313	3.468	336	2				
25	228	183	166	61			1		
26	452	372	375	76			1		
27	135	100	120	15					
28	319	267	270	42	1		6		
29	287	124	275	12					
30	229	77	214	15					
31	368	163	344	24					
32	108	23	102	6					
33	733	479	587	146					
34	336	169	289	47					
35	1.344	815	1.111	229			4		
36	790	609	700	90					
37	512	210	474	37	1				
38	780	457	704	76					
39	453	383	388	64	1				
40	2.386	1.628	2.027	353	6				
41	5	3	5						
42	1	1		1					
43	1	1	1						

MESLEK KODLARI	İş Sözleşmesi Sona Erdirilen İşçi Sayısı	İnceleme Yapılan İşyeri Sayısı	İş Sözleşmesinin Sona Erdirilmesi İle İlgili Yasa ve Maddeler						
			4857 Sayılı İş Kanunu		854 Sayılı Deniz İş Kanunu		212 Sayılı Kanun	2.821 Sayılı Kanun	2.822 Sayılı Kanun
			17	24/25	16	14			
44	1	1	1						
45									
46									
47	1	1	1						
48	7	8	7						
49	2	3	2						
50									
51	486	288	466	19			1		
52	2.252	759	2.030	202	11	7	1		8
53	1	1	1						
54									
55	4	4	4						
56									
57									
58									
59									
60									
61	5.393	4.227	4.650	730	7	1	5		
62	291	245	248	43					
63	91	44	80	11					
64	26	23	20	6					
65									
66									
67									
68	1	1	1						
69									
70									
71	2.130	1.596	1.691	429	6		2		1
72	145	111	135	10					
73	125	47	120	4	1				
74									
75									
76									
77									
78									
79									
80	4	4	4						
81	283	160	270	11	2				
82	1.174	838	1.041	128	4		1	1	
83	3.153	2.432	2.789	360	1		2		
84	253	221	222	31					
85	6.282	2.871	5.584	664	14	9	4		
TOPLAM	41.397	25.234	36.237	4.977	122	17	34	1	9

TABLO 29 Şekil a



TABLO 30 :Toplu İşçi Çıkarılması İle İlgili İstatistikler (İllere Göre)

GRUP BAŞKANLIKLARI	Teftiş Tarihinde Çalışan İşçi Sayısı			Çıkarılan İşçi Sayısı			Yerine Alınan İşçi Sayısı			Türkiye İş Kurumu'na Bildirilmeyen İşçi Sayısı			İdari Para Cezası YTL
	Erkek	Kadın	Toplam	Erkek	Kadın	Toplam	Erkek	Kadın	Toplam	Erkek	Kadın	Toplam	
ADANA	1.342	678	2.020	503	354	857							
GAZİANTEP													
HATAY													
İÇEL													
K.MARAŞ													
KİLİS													
OSMANIYE													
ŞANLIURFA													
TOPLAM	1.342	678	2.020	503	354	857							

ANKARA	876	111	987	344	17	361							
AFYON	134	12	146	80		80							
AKSARAY													
BİLECİK	98	21	119	23		23							
BOLU	123	9	132	67		67							
ÇANKIRI													
DÜZCE	1.123	134	1.257	213		213							
ESKİŞEHİR	571	122	693	334		334							
KARAMAN	1.254	453	1.707	376	34	410							
KASTAMONU	33	9	42	12		12							
KAYSERİ	386	88	474	290	15	305							
KIRIKKALE													
KIRŞEHİR	67	15	82	11		11							
KOCAELİ	745	54	799	58		58							
KONYA	453	33	486	55		55							
KÜTAHYA	323	42	365	94	13	107							
NEVŞEHİR	89	13	102	23		23							
NİĞDE	112	17	129	44	22	66							
SAKARYA	768	234	1.002	453	12	465							
SIVAS	66	6	72	18		18							
TOKAT	71	3	74	18		18							
YOZGAT	89	18	107	31		31							
TOPLAM	7.381	1.394	8.775	2.544	113	2.657							

GRUP BAŞKANLIKLARI	Teftiş Tarihinde Çalışan İşçi Sayısı			Çıkarılan İşçi Sayısı			Yerine Alınan İşçi Sayısı			Türkiye İş Kurumu'na Bildirilmeyen İşçi Sayısı			İstenen İdari Para Cezası
	Erkek	Kadın	Toplam	Erkek	Kadın	Toplam	Erkek	Kadın	Toplam	Erkek	Kadın	Toplam	
ANTALYA	345	118	463	57	45	102							
BURDUR													
ISPARTA													
TOPLAM	345	118	463	57	45	102							

BURSA	5.612	499	6.111	833	198	1.031							
BALIKESİR	564	81	645	243	75	318							
ÇANAĞKALE			0		11	11							
TOPLAM	6.176	580	6.756	1.076	284	1.360							

ERZURUM													
AĞRI													
ARDAHAN													
BAYBURT													
BİTLİS													
ERZİNCAN													
HAKKARİ													
İĞDIR													
KARS													
VAN													
TOPLAM													

İSTANBUL	445	89	534	211	16	227							
EDİRNE	113	21	134	109	11	120							
KIRKLARELİ	87	11	98	65	18	83							
TEKİRDAĞ	33	9	42	19	5	24							
YALOVA													
TOPLAM	678	130	808	404	50	454							

GRUP	Teftiş Tarihinde Çalışan İşçi Sayısı			Çıkarılan İşçi Sayısı			Yerine Alınan İşçi Sayısı			Türkiye İş Kurumu'na Bildirilmeyen İşçi Sayısı			İstenen İdari Para Cezası
	Erkek	Kadın	Toplam	Erkek	Kadın	Toplam	Erkek	Kadın	Toplam	Erkek	Kadın	Toplam	
BAŞKANLIKLARI													
ZONGULDAK	79	23	102	43	21	64							
BARTIN	98	19	117	74	33	107							
KARABÜK	81	18	99	69	28	97							
TOPLAM	258	60	318	186	82	268							

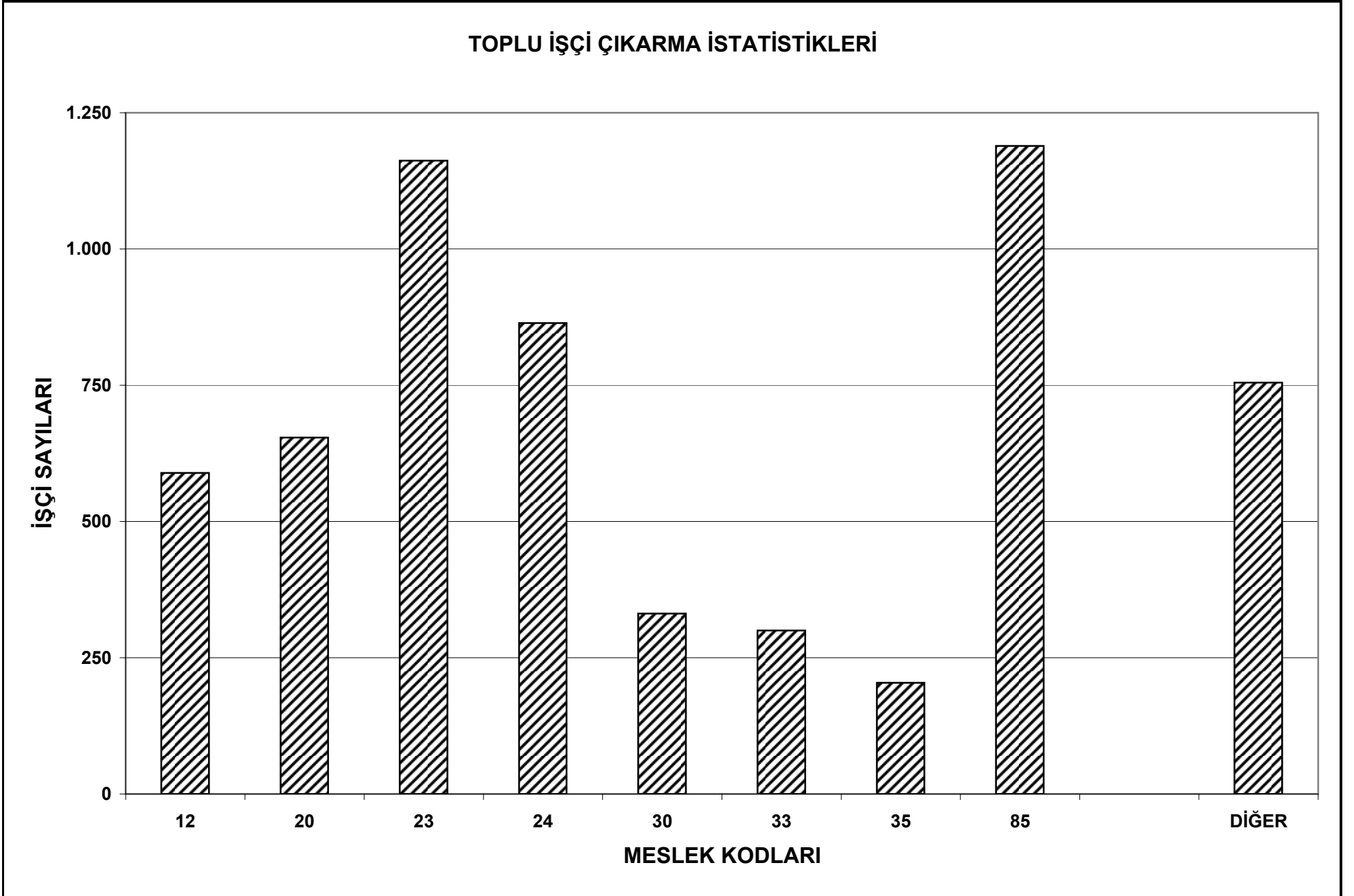
GENEL TOPLAM	17.089	3.116	20.205	4.990	1.058	6.048							
---------------------	---------------	--------------	---------------	--------------	--------------	--------------	--	--	--	--	--	--	--

TABLO 31 : Toplu İşçi Çıkarılması İle İlgili İstatistikler (Meslek Kodlarına Göre)

MESLEK KODLARI	Teftiş Tarihinde Çalışan İşçi Sayısı			Çıkarılan İşçi Sayısı			Yerine Alınan İşçi Sayısı			Türkiye İş Kurumu'na Bildirilmeyen İşçi Sayısı			İstenen İdari Para Cezası
	Erkek	Kadın	Toplam	Erkek	Kadın	Toplam	Erkek	Kadın	Toplam	Erkek	Kadın	Toplam	
1													
2													
3													
4													
5													
6													
7													
8													
9													
10													
11													
12	2.541	134	2.675	476	113	589							
13													
14													
15													
16													
17													
18													
19													
20	2.342	227	2.569	545	109	654							
21													
22													
23	1.345	713	2.058	998	164	1.162							
24	1.789	876	2.665	751	113	864							
25													
26													
27													
28													
29													
30	1.291	13	1.304	331		331							

MESLEK KODLARI	Teftiş Tarihinde Çalışan İşçi Sayısı			Çıkarılan İşçi Sayısı			Yerine Alınan İşçi Sayısı			Türkiye İş Kurumu'na Bildirilmeyen İşçi Sayısı			İstenen İdari Para Cezası
	Erkek	Kadın	Toplam	Erkek	Kadın	Toplam	Erkek	Kadın	Toplam	Erkek	Kadın	Toplam	
61	981	102	1.083	87	13	100							
62													
63													
64													
65													
66													
67													
68													
69													
70													
71													
72													
73													
74													
75													
76													
77													
78													
79													
80													
81													
82													
83													
84													
85	1.714	445	2.159	776	413	1.189							
TOPLAM	17.089	3.116	20.205	4.990	1.058	6.048							

TABLO 31 Şekil a



TABLO 32 : Özürlü ve Eski Hükümlü İşçi İstatistikleri (İllere Göre)

GRUP BAŞKANLIKLARI	50'DEN FAZLA İŞÇİ ÇALIŞTIRAN İŞYERİ SAYISI	ÖZÜRLÜ İŞÇİLER AÇISINDAN						ESKİ HÜKÜMLÜLER AÇISINDAN					
		Özürlü İşçi Sayısı			Kanun Hükümüne Uymayan İşyeri Sayısı	İdari Para Cezası		Eski Hükümlü İşçi Sayısı			Kanun Hükümüne Uymayan İşyeri Sayısı	İdari Para Cezası	
		Çalıştırılması Gereken	Çalıştırılan	Eksik Olan		İşyeri Sayısı	Tutarı YTL	Çalıştırılması Gereken	Çalıştırılan	Eksik Olan		İşyeri Sayısı	Tutarı YTL
ADANA	4	15	4	13	2	2	194.286,00	2	0	3	2	2	104.000,00
GAZİANTEP	6	25	19	5	4	4	388.571,00	15	8	8	3	3	156.000,00
HATAY	1	55	37	17	1	1	97.143,00	32	26	4	1	1	52.000,00
İÇEL							0,00						0,00
K.MARAŞ							0,00						0,00
KİLİS							0,00						0,00
OSMANIYE							0,00						0,00
ŞANLIURFA							0,00						0,00
TOPLAM	11	95	60	35	7	7	680.000,00	49	34	15	6	6	312.000,00

ANKARA	5	307	783	33	2	2	10.131,00	119	308	35	6	2	34.605,00
AFYON	1	6	25					2	31				
AKSARAY			0										
BİLECİK			2						2				
BOLU		8	25	1	1	1	5.066,00	5	7	2			
ÇANKIRI		2	11					1	14				
DÜZCE			1										
ESKİŞEHİR	1	19	107					5	64				
KARAMAN													
KASKAMONU													
KAYSERİ	2	48	281	1	1	1	5.066,00	14	104	2	2		
KIRIKKALE	1	21	114					5	58				
KIRŞEHİR	1	3	6					1	1		1		
KOCAELİ	1	10	51					4	27	1	1		
KONYA	1	35	82	4	1	1	5.065,00	12	30	5	2		
KÜTAHYA		1	4						2				
NEVŞEHİR													
NİĞDE													
SAKARYA													
SİVAS		2	11						3				
TOKAT													
YOZGAT													
TOPLAM	13	462	1.503	39	5	5	25.328,00	168	651	45	12	2	34.605,00

GRUP BAŞKANLIKLARI	50'DEN FAZLA İŞÇİ ÇALIŞTIRAN İŞYERİ SAYISI	ÖZÜRLÜ İŞÇİLER AÇISINDAN						ESKİ HÜKÜMLÜLER AÇISINDAN						
		Özürlü İşçi Sayısı			Kanun Hükmüne Uymayan İşyeri Saşısı	İdari Para Cezası		Eski Hükümlü İşçi Sayısı			Kanun Hükmüne Uymayan İşyeri Sayısı	İdari Para Cezası		
		Çalıştırılması Gereken	Çalıştırılan	Eksik Olan		İşyeri Sayısı	Tutarı YTL	Çalıştırılması Gereken	Çalıştırılan	Eksik Olan		İşyeri Sayısı	Tutarı YTL	
ANTALYA	2	31	15	16	6			10	2	8				
BURDUR														
ISPARTA														
TOPLAM	2	31	15	16			0	0,00	10	2	8	0	0	0,00

BURSA	8	81	67	10	4			28	15	11	4		
BALIKESİR	2	55	56	3	1			7	8	1			
ÇANAKKALE	2	21	18	3	1			10	7	3	1		
TOPLAM	12	157	141	16	6	0	0,00	45	30	15	5	0	0,00

ERZURUM	11	141	115	23				72	54	25			
AĞRI													
ARDAHAN													
BAYBURT	1	8	7					4	3				
BİTLİS													
ERZİNCAN	1	6	5					2	1				
HAKKARİ													
İĞDIR													
KARS													
VAN													
TOPLAM	13	155	127	23	0			78	58	25			

İSTANBUL	15	3611	1937	1674	5	5	1.579.931,00	1145	420	725	5	5	808.823,00
EDİRNE													
KIRKLARELİ													
TEKİRDAĞ													
YALOVA													
TOPLAM	15	3.611	1.937	1.674	5	5	1.579.931,00	1.145	420	725	5	5	808.823,00

İZMİR	12	70	30	39	11	4	80.297,00	27	6	23	11	4	50.207,00
AYDIN							0						
DENİZLİ	4	9	5	3	3		0	7	2	3	3		
MANİSA	1	2		2	1		0	1		1	1		
MUĞLA	1	4	2	3	1		0	1		1	1		
UŞAK	1	1	1	1	1		0	1		1	1		
TOPLAM	19	86	38	48	17	4	80.297,00	37	8	29	17	4	50.207,00

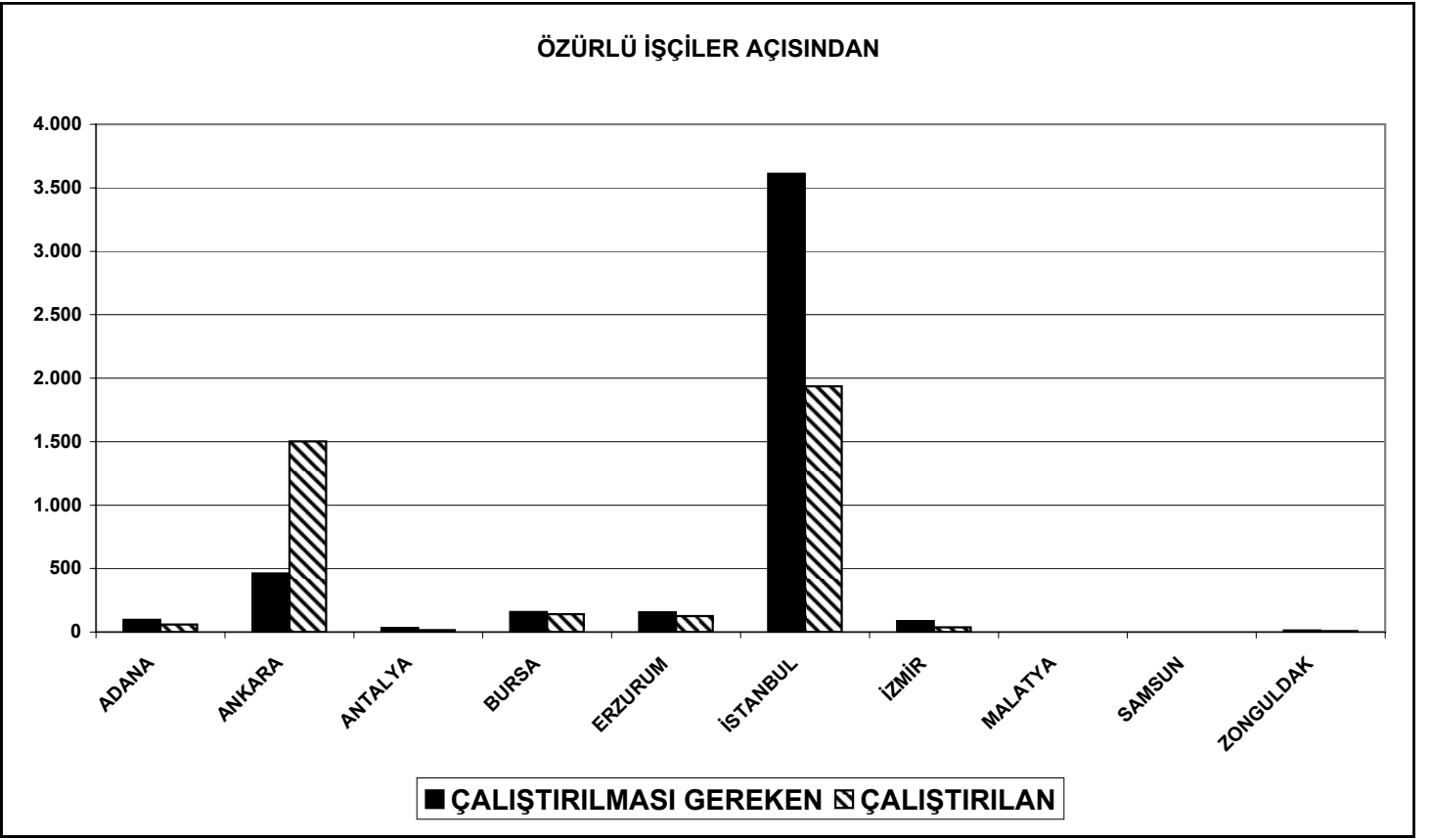
GRUP BAŞKANLIKLARI	50'DEN FAZLA İŞÇİ ÇALIŞTIRAN İŞYERİ SAYISI	ÖZÜRLÜ İŞÇİLER AÇISINDAN						ESKİ HÜKÜMLÜLER AÇISINDAN						
		Özürlü İşçi Sayısı			Kanun Hükmüne Uymayan İşyeri Saşısı	İdari Para Cezası		Eski Hükümlü İşçi Sayısı			Kanun Hükmüne Uymayan İşyeri Sayısı	İdari Para Cezası		
		Çalıştırılması Gereken	Çalıştırılan	Eksik Olan		İşyeri Sayısı	Tutarı YTL	Çalıştırılması Gereken	Çalıştırılan	Eksik Olan		İşyeri Sayısı	Tutarı YTL	
MALATYA														
ADYAMAN														
BATMAN														
BİNGÖL														
DİYARBAKIR														
ELAZIĞ														
MARDİN														
MUŞ														
SİİRT														
ŞIRNAK														
TUNCELİ														
TOPLAM														

SAMSUN														
AMASYA														
ARTVİN														
ÇORUM														
GİRESUN														
GÜMÜŞHANE														
ORDU														
RİZE														
SİNOP														
TRABZON														
TOPLAM	0	0	0	0	0	0	0,00	0	0	0	0	0	0	0,00

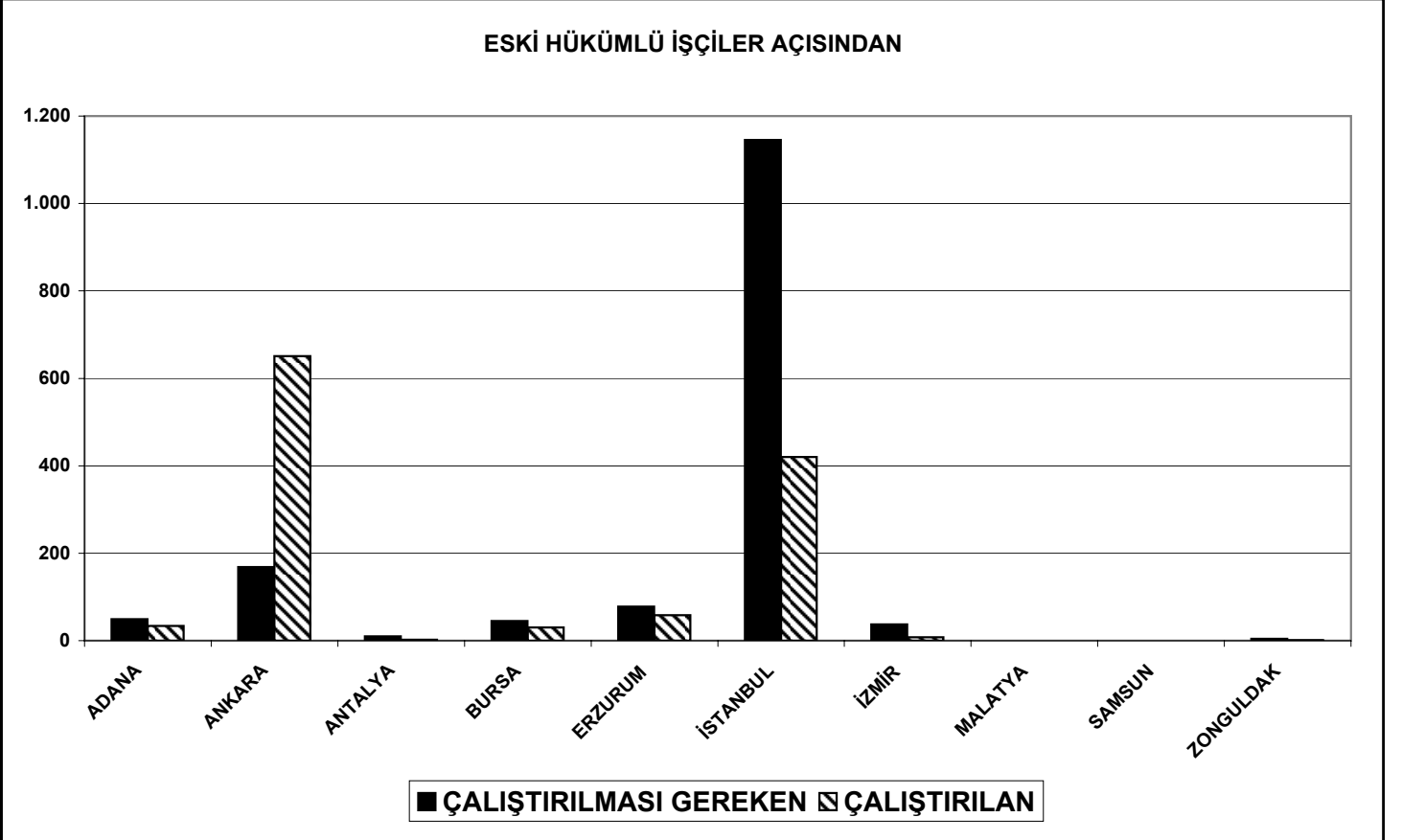
ZONGULDAK	1	13	8	5				4	1	3				
BARTIN														
KARABÜK														
TOPLAM	1	13	8	5				4	1	3				

GENEL TOPLAM	86	4.610	3.829	1.856	40	21	2.365.556,00	1.536	1.204	865	45	17	1.205.635,00
---------------------	----	-------	-------	-------	----	----	--------------	-------	-------	-----	----	----	--------------

TABLO 32 Şekil a



TABLO 32 Şekil b

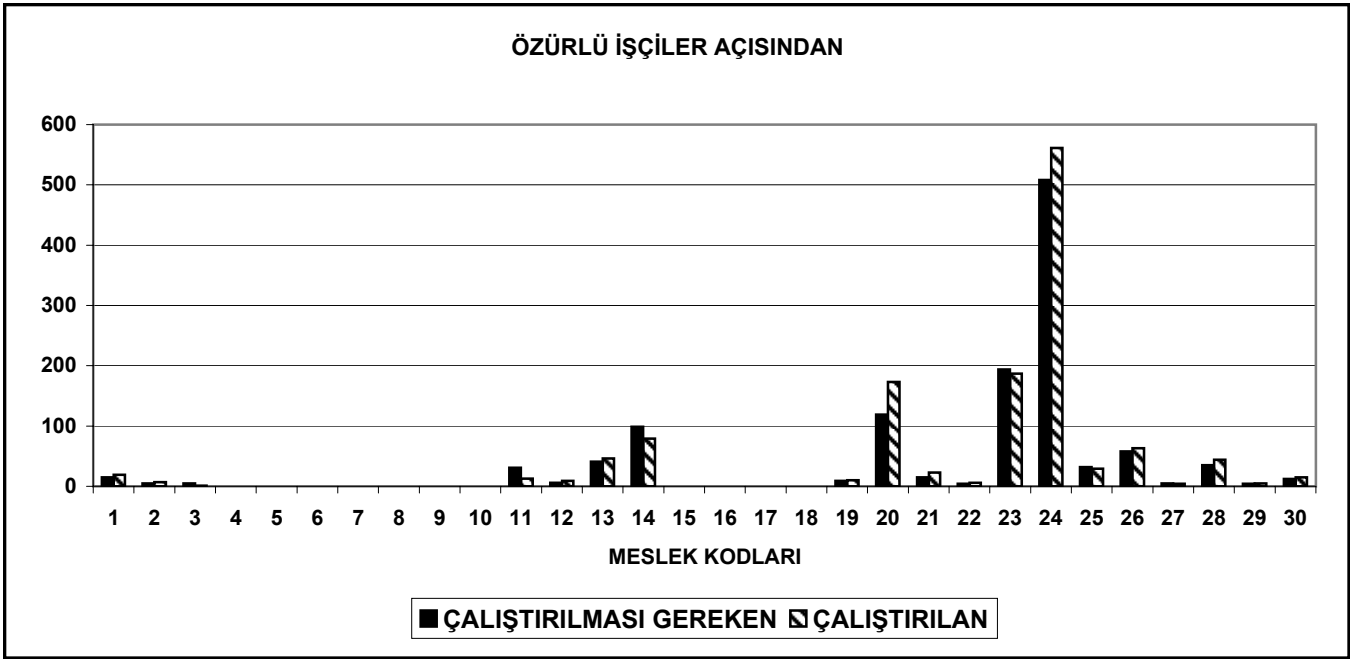


TABLO 33 : Özürlü ve Eski Hükümlü İşçi İstatistikleri (Meslek Kodlarına Göre)

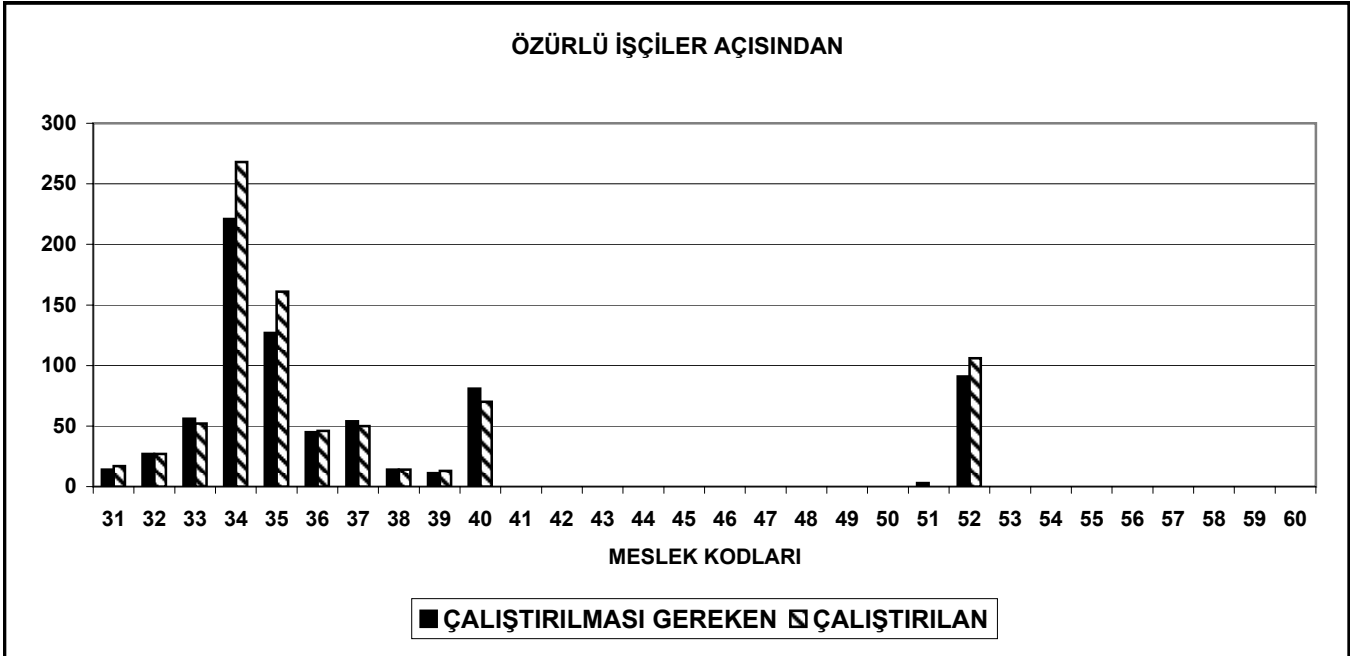
MESLEK KODLARI	50'DEN FAZLA İŞÇİ ÇALIŞTIRAN İŞYERİ SAYISI	ÖZÜRLÜ İŞÇİLER AÇISINDAN						ESKİ HÜKÜMLÜLER AÇISINDAN					
		Özürlü İşçi Sayısı			Kanun Hükmüne Uymayan İşyeri Saşısı	İdari Para Cezası		Eski Hükümlü İşçi Sayısı			Kanun Hükmüne Uymayan İşyeri Sayısı	İdari Para Cezası	
		Çalıştırılması Gereken	Çalıştırılan	Eksik Olan		İşyeri Sayısı	Tutarı YTL	Çalıştırılması Gereken	Çalıştırılan	Eksik Olan		İşyeri Sayısı	Tutarı YTL
1	1	15	19	2	1			8	14	1			
2		5	7					1	2				
3		5	1	4									
4													
5													
6													
7													
8													
9													
10													
11		31	13	20			5.881,00	7		6		1.795,00	
12	1	6	9	1				2	3	1			
13		41	46	9			71.338,00	17	34	2			
14	1	99	79	41			11.696,00	33	74	1		155,00	
15													
16													
17													
18													
19		9	10	2				3	6				
20	4	119	173	9	1			36	62	8	1	1.023,00	
21		15	23					6	7	2			
22		4	6					2	4				
23	7	194	187	62	4	1	78.236,00	83	102	32	4	29.333,00	
24	8	508	561	121	4	1	92.993,00	164	116	96	6	63.800,00	
25		32	29	11			2.939,00	20	1	16		3.861,00	
26	1	58	63	14	1			20	14	12	1		
27		5	4	2				1	1				
28	1	35	44	5			7.593,00	7	19				
29		4	5	1					1				
30	1	12	15	1				3	4	1			

MESLEK KODLARI	50'DEN FAZLA İŞÇİ ÇALIŞTIRAN İŞYERİ SAYISI	ÖZÜRLÜ İŞÇİLER AÇISINDAN						ESKİ HÜKÜMLÜLER AÇISINDAN					
		Özürlü İşçi Sayısı			Kanun Hükmüne Uymayan İşyeri Saşısı	İdari Para Cezası		Eski Hükümlü İşçi Sayısı			Kanun Hükmüne Uymayan İşyeri Sayısı	İdari Para Cezası	
		Çalıştırılması Gereken	Çalıştırılan	Eksik Olan		İşyeri Sayısı	Tutarı YTL	Çalıştırılması Gereken	Çalıştırılan	Eksik Olan		İşyeri Sayısı	Tutarı YTL
61	9	306	242	122	5	2	130.899,00	101	64	58	6	2	52.229,00
62	6	1.586	799	932	5	6	368.138,00	552	83	436	6	7	135.415,00
63													
64	1	8	13					1		1			
65													
66													
67													
68													
69													
70													
71	7	108	122	28	3	2	249.105,00	38	44	17	3	1	15.906,00
72													
73	1	53	25	33	0	0	9.144,00	8	17	1			80,00
74													
75													
76													
77													
78													
79													
80													
81													
82	3	149	124	58	1	1	50.393,00	29	18	18	1		40.221,00
83	5	134	137	44	2	2	28.555,00	36	39	18	3	2	14.498,00
84	1	129	93	60			15.240,00	46	45	24			5.165,00
85	8	196	156	99	5	2	39.770,00	51	71	16	4	1	5.883,00
TOPLAM	86	4.610	3.829	1.856	40	21	2.365.556,00	1.536	1.204	865	45	17	1.205.635,00


TABLO 33 Şekil a



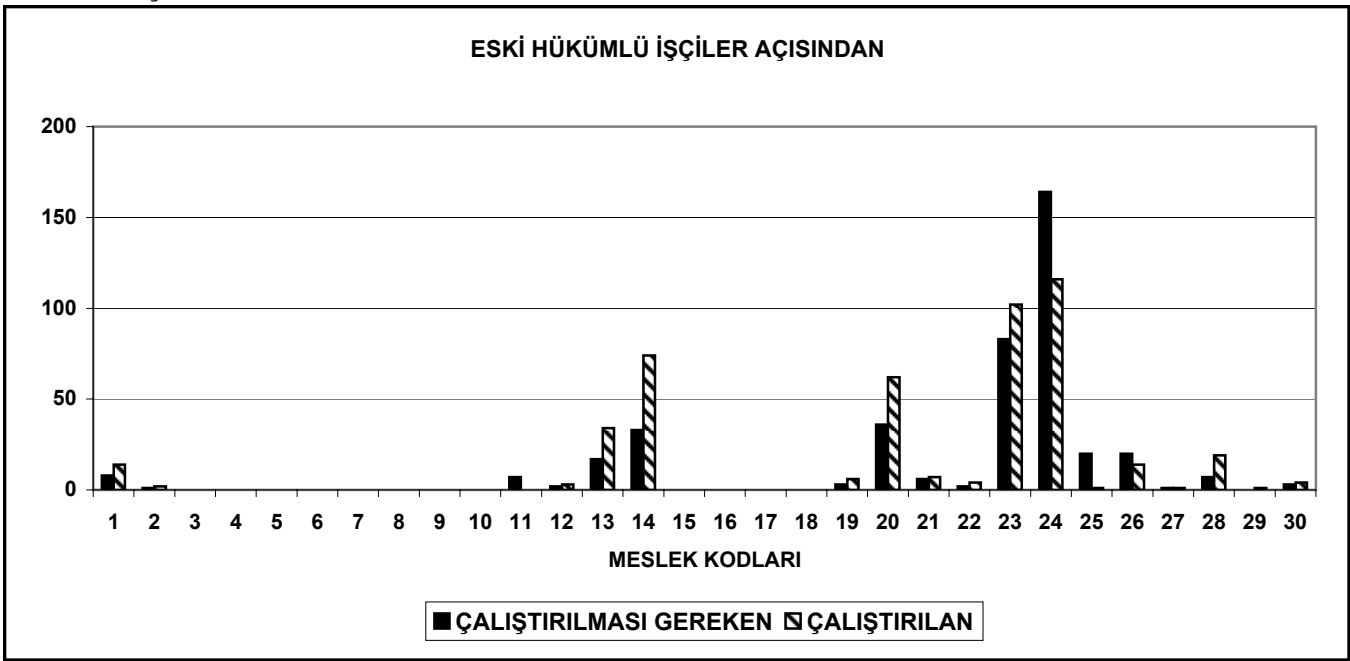
TABLO 33 Şekil b



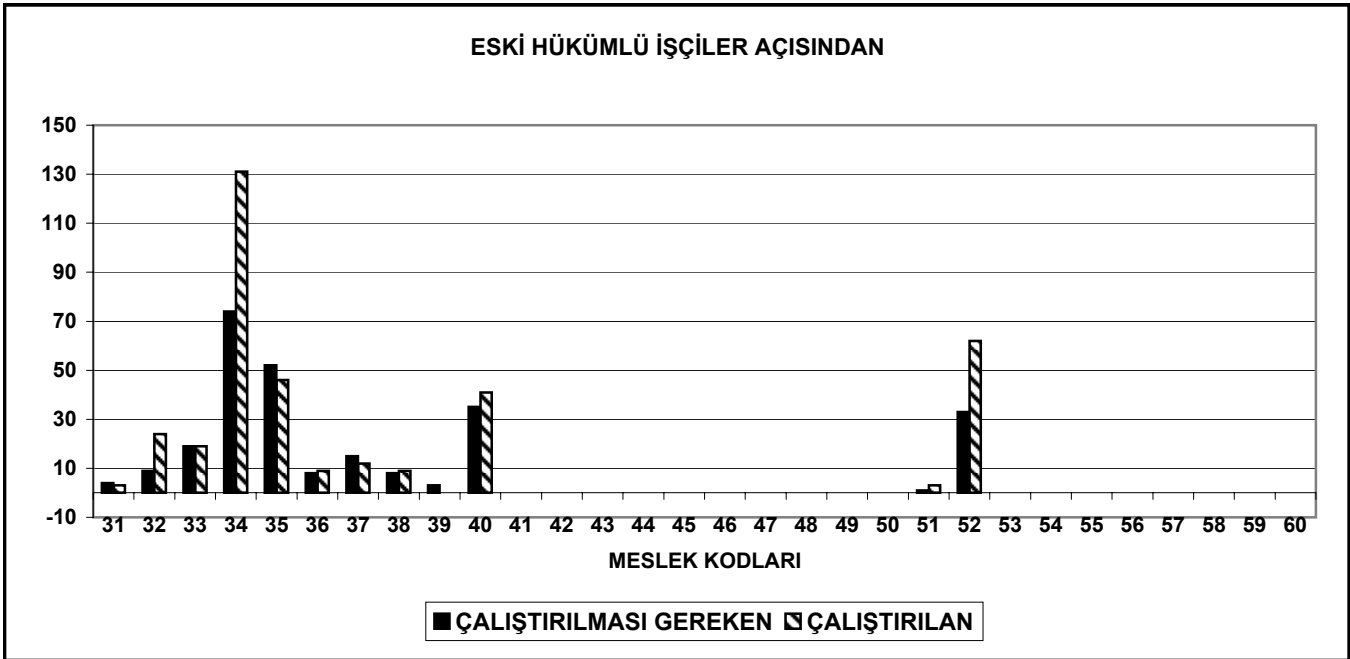
TABLO 33 Şekil c



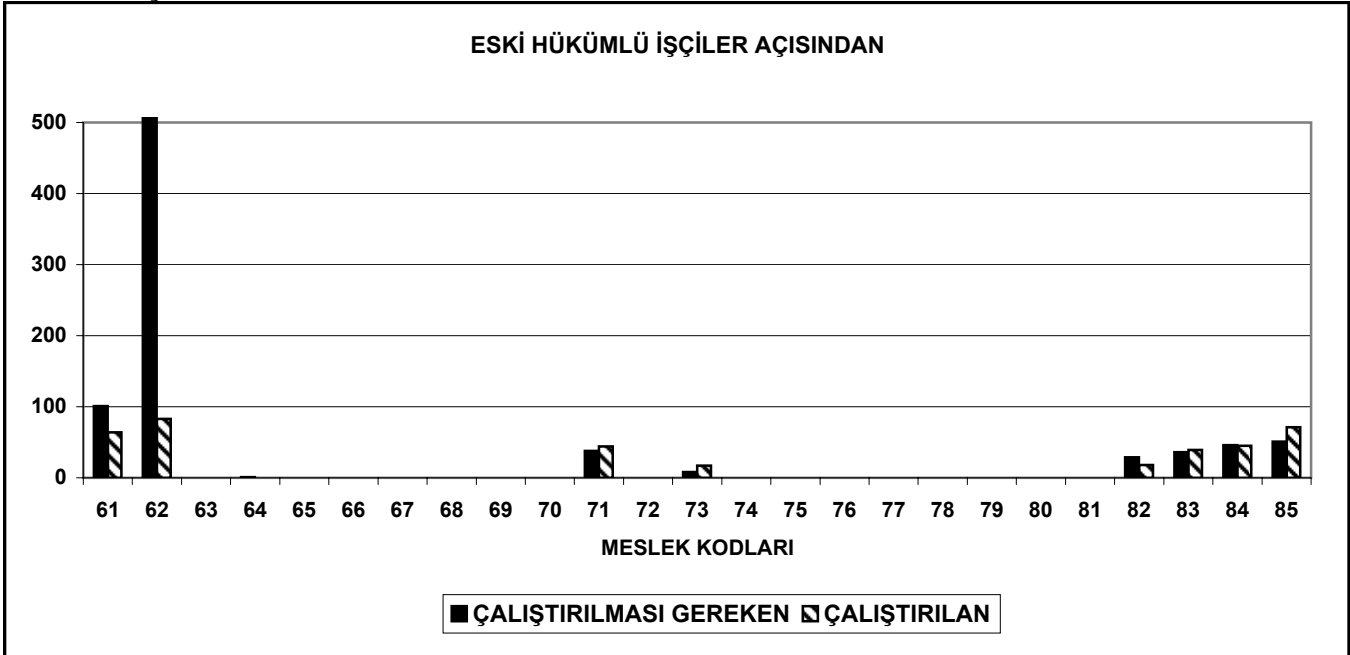
TABLO 33 Şekil d



TABLO 33 Şekil e



TABLO 33 Şekil f



TABLO 34 : 3713 Sayılı Kanun Uyarınca İşçi Çalıştırma Yükümlülüğü (İllere Göre)

GRUP BAŞKANLIKLARI	50'den FAZLA İŞÇİ ÇALIŞTIRAN İŞYERİ SAYISI		3713 SAYILI KANUN'a GÖRE İSTİHDAM				İDARİ PARA CEZASI		
	Kamu	Özel	Çalıştırılması Gereken İşçi Sayısı	Çalıştırılan İşçi Sayısı			Eksik İstihdam	İşyeri Sayısı	Tutarı (YTL)
				Erkek	Kadın	Toplam			
ADANA									
GAZİANTEP									
HATAY									
İÇEL									
K.MARAŞ									
KILIS									
OSMANIYE									
ŞANLIURFA									
TOPLAM									

ANKARA									
AFYON									
AKSARAY									
BİLECİK									
BOLU									
ÇANKIRI									
DÜZCE									
ESKİŞEHİR									
KARAMAN									
KASKAMONU									
KAYSERİ									
KIRIKKALE									
KIRŞEHİR									
KOCAELİ									
KONYA									
KÜTAHYA									
NEVŞEHİR									
NİĞDE									
SAKARYA									
SIVAS									
TOKAT									
YOZGAT									
TOPLAM	0	0	0	0		0	0	0	0

ANTALYA									
BURDUR									
ISPARTA									
TOPLAM		0	0			0			

BURSA		13	88	19		19	69		
BALIKESİR									
ÇANAKKALE									
TOPLAM		13	88	19		19	69		

ERZURUM	2		18	32		32	5		
AĞRI									
ARDAHAN									
BAYBURT									
BİTLİS									
ERZİNCAN									
HAKKARİ									
İĞDIR									
KARS									
VAN									
TOPLAM	2	0	18	32	0	32	5	0	0

GRUP BAŞKANLIKLARI	50'den FAZLA İŞÇİ ÇALIŞTIRAN İŞYERİ SAYISI		3713 SAYILI KANUN'a GÖRE İSTİHDAM				İDARİ PARA CEZASI İSTENEN		
	Kamu	Özel	Çalıştırılması Gereken İşçi Sayısı	Çalıştırılan İşçi Sayısı			Eksik İstihdam	İşyeri Sayısı	Tutarı (YTL)
				Erkek	Kadın	Toplam			
İSTANBUL	4	12	4				4	1	206.170,00
EDİRNE									
KIRKLARELİ									
TEKİRDAĞ									
YALOVA									
TOPLAM	4	12	4	0			4	1	206.170,00

İZMİR									
AYDIN									
DENİZLİ									
MANİSA									
MUĞLA									
UŞAK									
TOPLAM	0	0	0	0	0	0	0		

MALATYA									
ADİYAMAN									
BATMAN									
BİNGÖL									
DIYARBAKIR									
ELAZIĞ									
MARDİN									
MUŞ									
SİİRT									
TUNCELİ									
ŞIRNAK									
TOPLAM									

SAMSUN		1							
AMASYA									
ARTVİN									
ÇORUM									
GİRESUN									
GÜMÜŞHANE									
ORDU									
RİZE									
SINOP									
TRABZON									
TOPLAM		1							

ZONGULDAK									
BARTIN									
KARABÜK									
TOPLAM									

GENEL TOPLAM	6	26	110	51		51	78	1	206.170,00
---------------------	----------	-----------	------------	-----------	--	-----------	-----------	----------	-------------------

MESLEK KODLARI	50'den FAZLA İŞÇİ ÇALIŞTIRAN İŞYERİ SAYISI		3713 SAYILI KANUN'a GÖRE İSTİHDAM				İDARİ PARA CEZASI İSTENEN		
	Kamu	Özel	Çalıştırılması Gereken İşçi Sayısı	Çalıştırılan İşçi Sayısı			Eksik İstihdam	İşyeri Sayısı	Tutarı YTL
				Erkek	Kadın	Toplam			
44									
45									
46		1	1	3					
47									
48									
49									
50									
51									
52									
53									
54									
55		1	1				1		
56									
57									
58									
59									
60									
61		1	3	1			2		
62									
63									
64									
65									
66									
67		1	4				4		
68									
69									
70	3	7	47	18		17	33	1	206.170,00
71	3	5	31	16		9	27		
72									
73									
74									
75									
76									
77									
78									
79									
80									
81									
82									
83									
84									
85									
TOPLAM	6	26	110	51		51	78	1	206.170,00

Meslek Kodları	İşyeri Sayısı	TAŞERONUN										İdari Para Cezası Uygulanan		C.Savcılığına Suç Duyurusu Yapılan İşyeri Sayısı	
		Sözleşmenin Şekli		Asıl İşveren		ÇALIŞAN SAYISI						İşyeri Sayısı	Tutarı (TL) (x1000)		
		Yazılı	Diğer	Kamu	Özel	Erkek	Kadın	Çocuk	Çırak		TOPLAM				
								3308 s.K.	818 s.B.K.						
61	4	4			4	31	4					35			
62															
63															
64															
65															
66															
67															
68															
69															
70															
71	2	2			2	63	86					149			
72	2		2		2	65	1					66			
73															
74															
75															
76															
77															
78															
79															
80															
81															
82	4	4			4	45	1					46			
83	4	4			4	108	3					111			
84															
85	41	15	26		41	1.262	240					1.502	21	182.220	
TOPLAM	93	61	32	0	93	2.989	566		0			3.555	26	219.830	0

TABLO 37 : Teftişlerde Tesbit Edilen Sigortasız İşçilere Ait İstatistikler (İllere Göre)

GRUP BAŞKANLIKLARI	İŞYERİ SAYISI	İŞÇİ SAYISI
ADANA	5	56
GAZİANTEP	8	131
HATAY		
İÇEL	8	150
K.MARAŞ	2	38
KİLİS		
OSMANİYE	2	19
ŞANLIURFA		
TOPLAM	25	394

ANKARA	40	527
AFYON		
AKSARAY		
BİLECİK	1	1
BOLU		
ÇANKIRI	1	1
DÜZCE	3	3
ESKİŞEHİR	1	
KARAMAN		
KASKAMONU	1	1
KAYSERİ	7	8
KIRIKKALE		
KIRŞEHİR	1	1
KOCAELİ	5	6
KONYA	8	11
KÜTAHYA	2	2
NEVŞEHİR		
NİĞDE		
SAKARYA	1	1
SİVAS	2	2
TOKAT	1	1
YOZGAT	1	1
TOPLAM	75	566

ANTALYA	42	92
BURDUR	1	1
ISPARTA	2	1
TOPLAM	45	94

BURSA	29	54
BALIKESİR	6	19
ÇANAKKALE		
TOPLAM	35	73

ERZURUM		
AĞRI		
ARDAHAN		
BAYBURT		
BİTLİS		
ERZİNCAN		
HAKKARİ		
İĞDIR		
KARS		
VAN		
TOPLAM	0	0

GRUP BAŞKANLIKLARI	İŞYERİ SAYISI	İŞÇİ SAYISI
İSTANBUL		
EDİRNE		
KIRKLARELİ		
TEKİRDAĞ		
YALOVA		
TOPLAM		

İZMİR	56	168
AYDIN	14	20
DENİZLİ	10	103
MANİSA	2	7
MUĞLA	17	34
UŞAK	2	10
TOPLAM	101	342

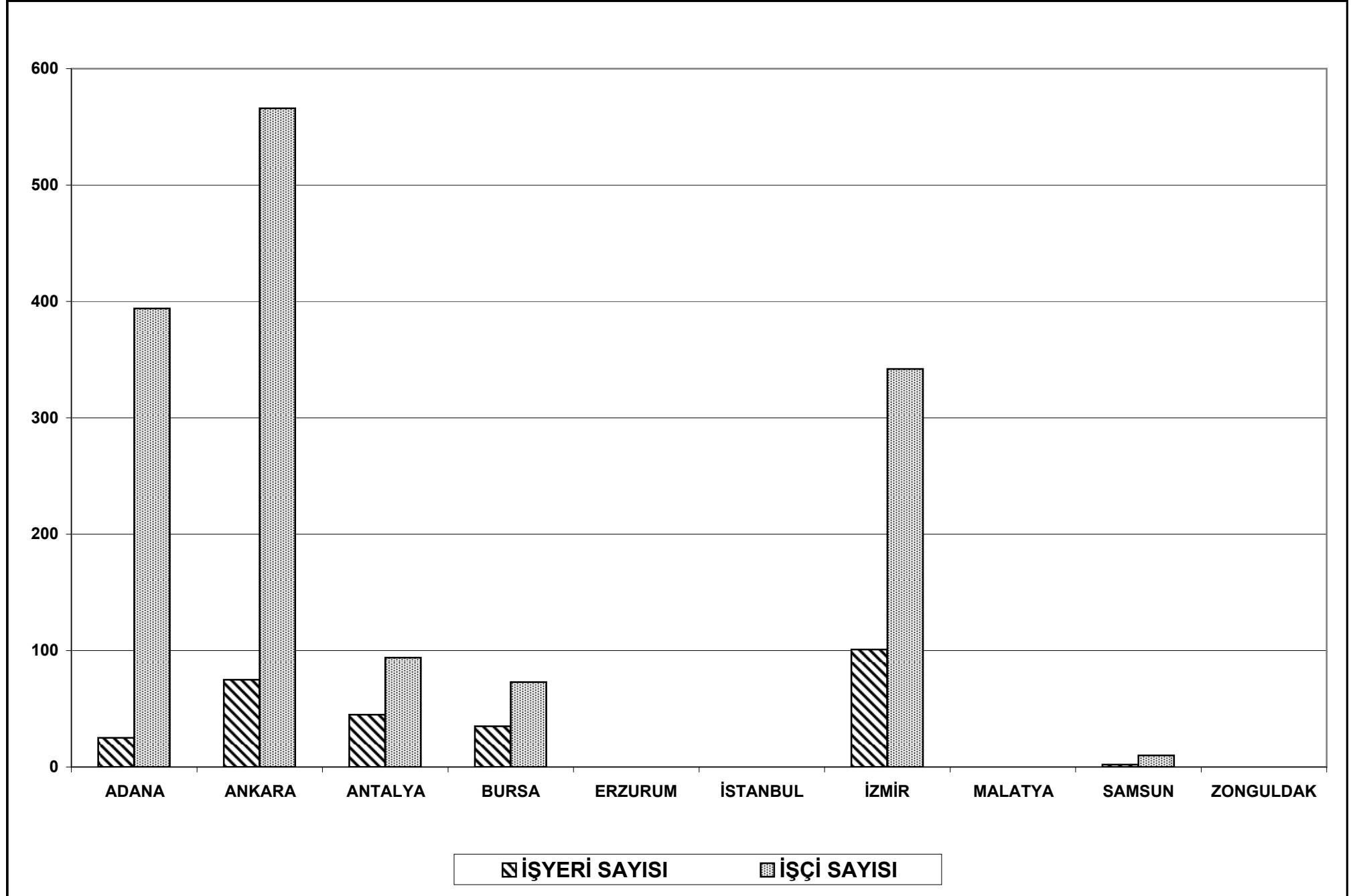
MALATYA		
ADIYAMAN		
BATMAN		
BİNGÖL		
DİYARBAKIR		
ELAZIĞ		
MARDİN		
MUŞ		
SİİRT		
ŞIRNAK		
TUNCELİ		
TOPLAM		

SAMSUN	2	10
AMASYA		
ARTVİN		
ÇORUM		
GİRESUN		
GÜMÜŞHANE		
ORDU		
RİZE		
SİNOP		
TRABZON		
TOPLAM	2	10

ZONGULDAK		
BARTIN		
KARABÜK		
TOPLAM		

GENEL TOPLAM	283	1.479
---------------------	------------	--------------

TABLO 37 Şekil a



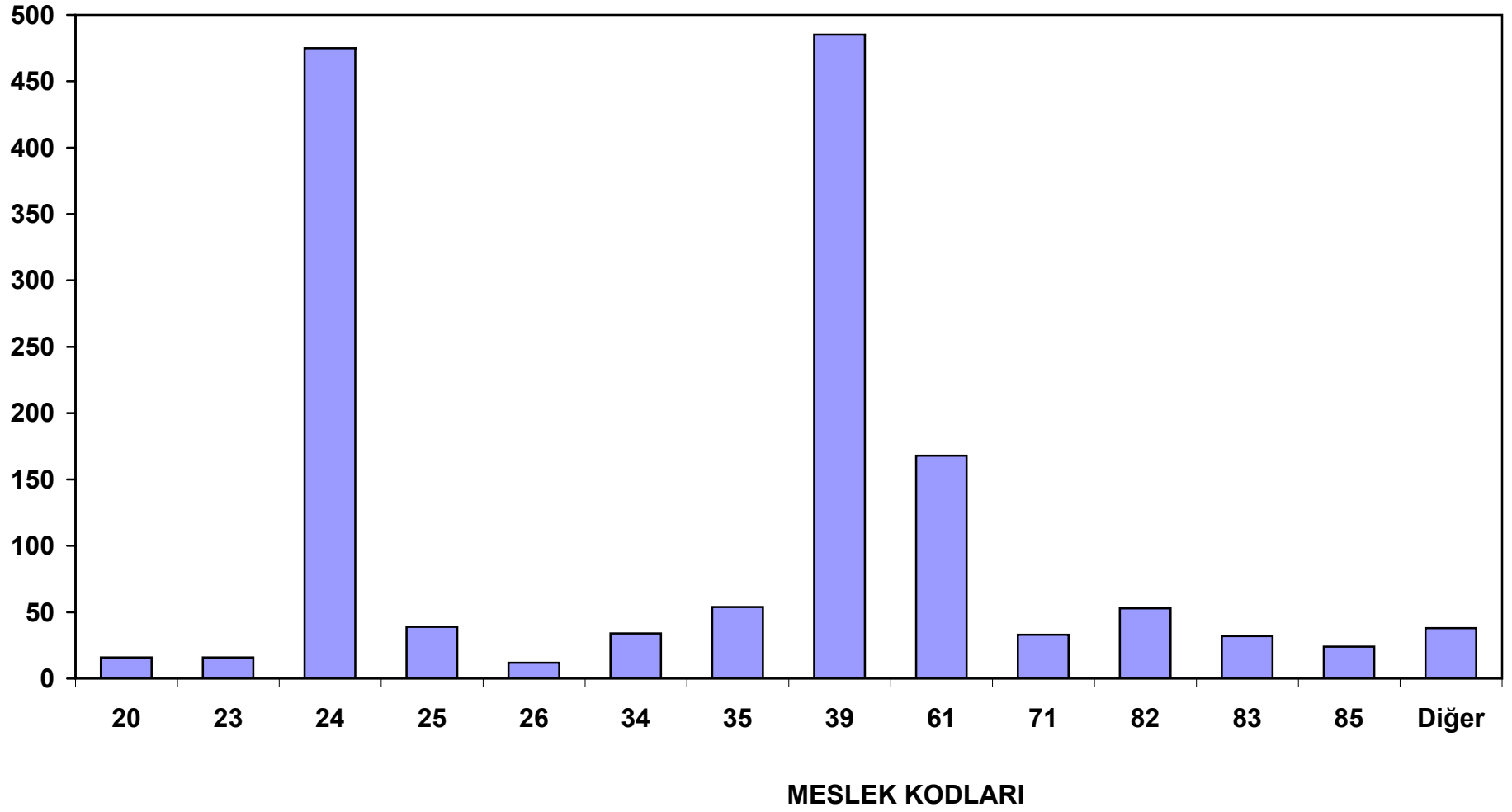
TABLO 38 : Teftişlerde Tesbit Edilen Sigortasız İşçilere Ait İstatistikler (Meslek Kodlarına Göre)

MESLEK KODLARI	İŞYERİ SAYISI	İŞÇİ SAYISI
1		
2		
3		
4		
5		
6		
7		
8		
9		
10		
11		
12		
13	1	1
14		
15		
16		
17		
18		
19		
20	14	16
21		
22		
23	11	16
24	23	475
25	6	39
26	11	12
27	1	1
28		
29		
30	2	2
31	2	3
32		
33	4	3
34	1	34
35	3	54
36	1	1
37		
38	4	3
39	7	485
40	3	1
41		
42		
43		

MESLEK KODLARI	İŞYERİ SAYISI	İŞÇİ SAYISI
44		
45		
46		
47		
48		
49		
50		
51	2	2
52	8	8
53		
54		
55		
56		
57		
58		
59		
60		
61	65	168
62		
63		
64	2	2
65		
66		
67		
68		
69		
70		
71	21	33
72	1	2
73	1	1
74		
75		
76		
77		
78		
79		
80		
81		
82	16	53
83	18	32
84	6	8
85	49	24
TOPLAM	283	1.479

TABLO 38 Şekil a

**TEFTİŞLERDE TESBİT EDİLEN SİGORTASIZ İŞÇİ SAYISI
(Meslek Kodlarına Göre)**



TABLO 39 : Grup Başkanlıklarına Göre Çoğunluk İncelemelerinin Dağılımı (2822/13. Md)

GRUP BAŞKANLIKLARI	Çoğunluk İncelemesi Yapılan		
	İşyeri Sayısı	İşçi Sayısı	Taraf Sendika Sayısı
ADANA	3	87	2
GAZİANTEP			
HATAY			
İÇEL	3	188	3
K.MARAŞ			
KİLİS			
OSMANIYE			
ŞANLIURFA			
TOPLAM	6	275	5

ANKARA	4	709	3
AFYON			
AKSARAY			
BİLECİK			
BOLU			
ÇANKIRI			
DÜZCE			
ESKİŞEHİR			
KARAMAN	1	16	2
KASKAMONU			
KAYSERİ	1	6	1
KIRIKKALE			
KIRŞEHİR			
KOCAELİ	6	320	6
KONYA	1	6	1
KÜTAHYA	3	9	2
NEVŞEHİR			
NİĞDE	2	103	2
SAKARYA	1	229	1
SIVAS			
TOKAT			
YOZGAT			
TOPLAM	19	1.398	18

ANTALYA	3	26	2
BURDUR	1	6	1
ISPARTA	1	75	
TOPLAM	5	107	3

BURSA	4	216	3
BALIKESİR	3	694	3
ÇANAKKALE			
TOPLAM	7	910	6

ERZURUM			
AĞRI			
ARDAHAN			
BAYBURT			
BİTLİS			
ERZİNCAN			
HAKKARİ			
İĞDIR			
KARS			
VAN			
TOPLAM	0	0	0

GRUP BAŞKANLIKLARI	Çoğunluk İncelemesi Yapılan		
	İşyeri Sayısı	İşçi Sayısı	Taraf Sendika Sayısı
İSTANBUL	20	1.002	18
EDİRNE			
KIRKLARELİ			
TEKİRDAĞ	3	219	2
YALOVA			
TOPLAM	23	1.221	20

İZMİR	10	672	9
AYDIN			
DENİZLİ			
MANİSA	1	7	
MUĞLA			
UŞAK			
TOPLAM	11	679	9

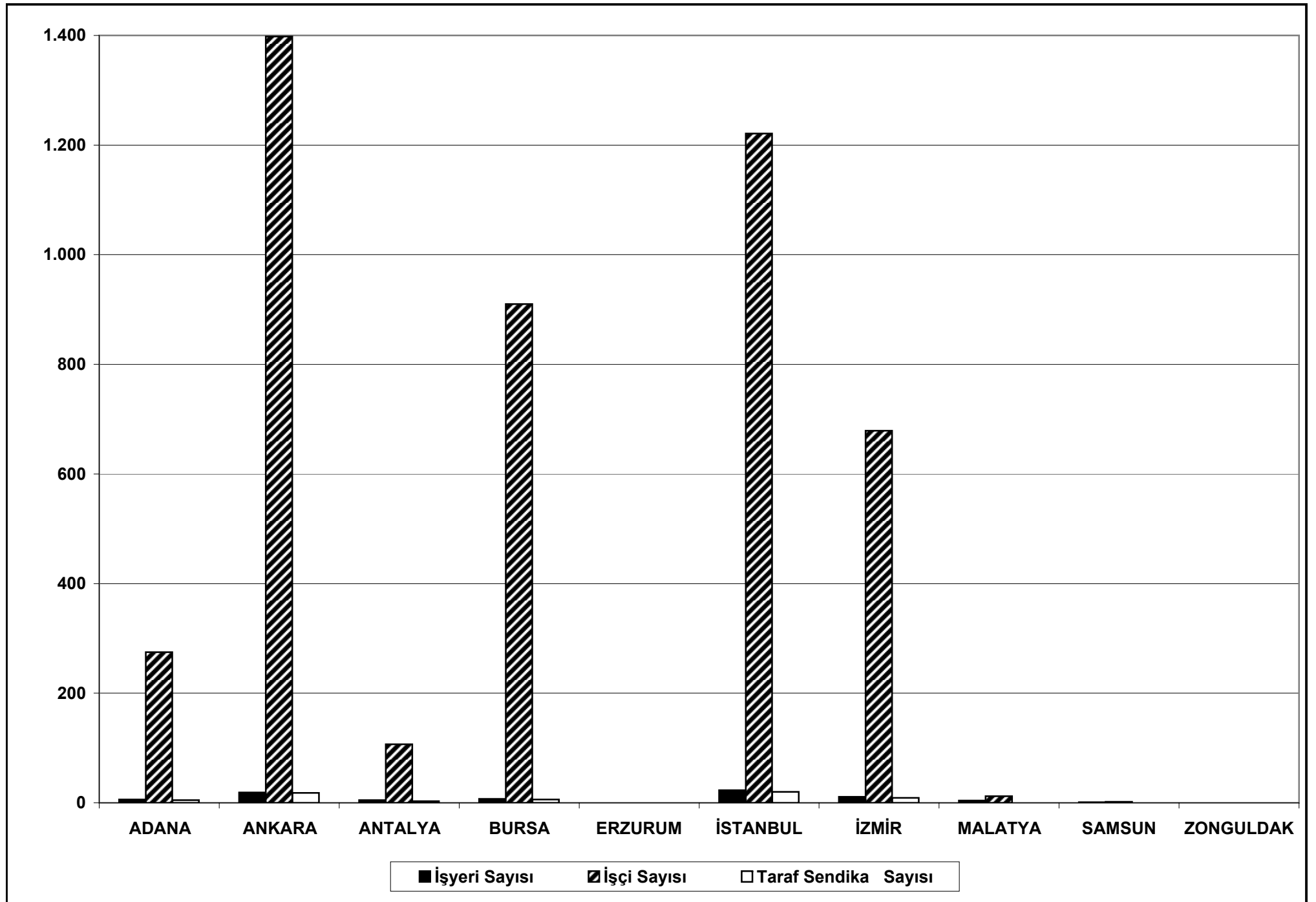
MALATYA			
ADIYAMAN	1	10	
BATMAN			
BİNGÖL	1	1	
DİYARBAKIR	1	1	
ELAZIĞ			
MARDİN			
MUŞ	1		
SİİRT			
ŞIRNAK			
TUNCELİ			
TOPLAM	4	12	0

SAMSUN	1	2	
AMASYA			
ARTVİN			
ÇORUM			
GİRESUN			
GÜMÜŞHANE			
ORDU			
RİZE			
SİNOP			
TRABZON			
TOPLAM	1	2	0

ZONGULDAK			
BARTIN			
KARABÜK			
TOPLAM	0	0	0

GENEL TOPLAM	76	4.604	61
---------------------	-----------	--------------	-----------

TABLO 39 Şekil a

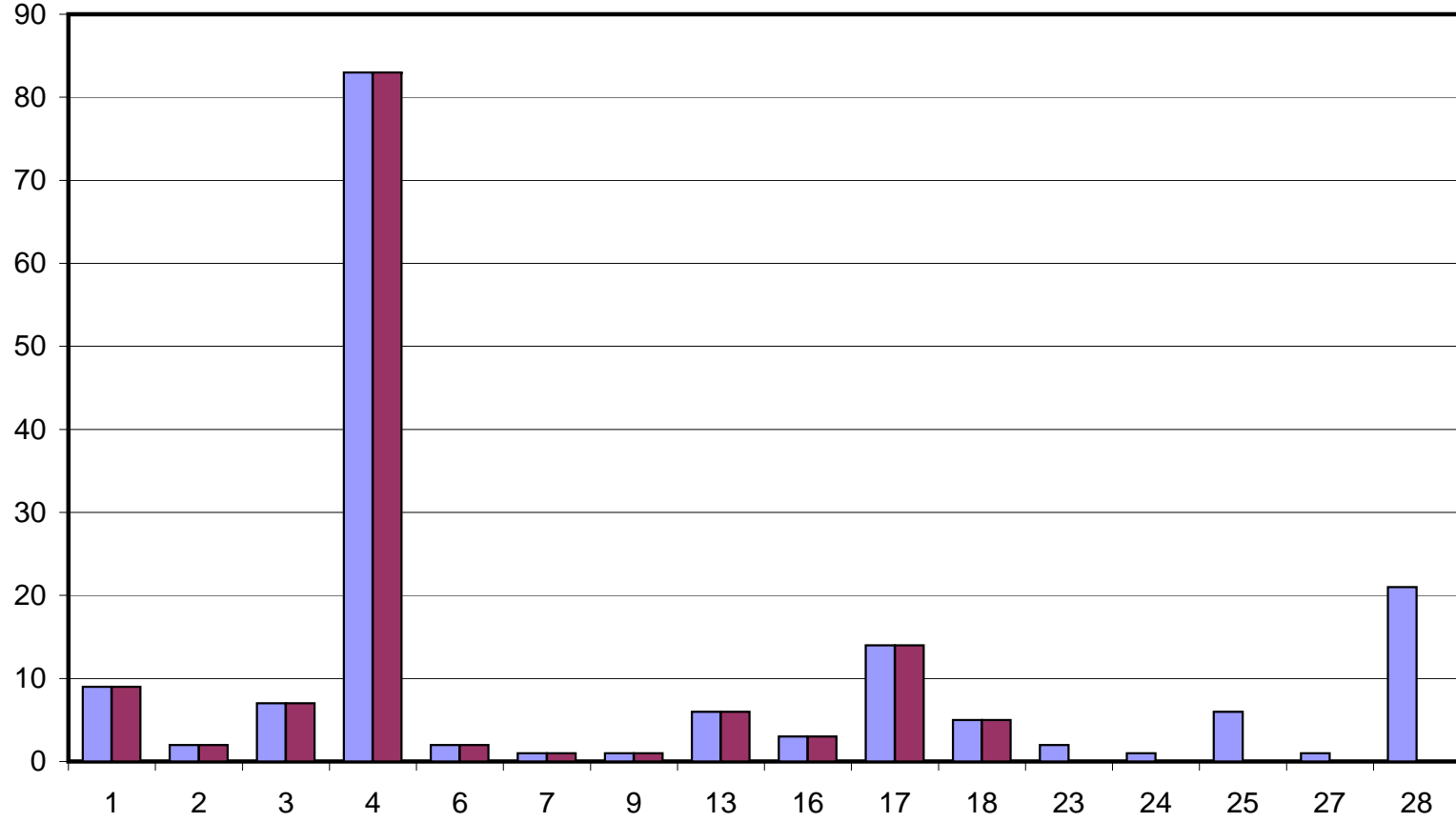


TABLO 40 : İNCELEME TEFTİŞLERİNE GÖRE İŞKOLLARININ DAĞILIMI (2821/4.md.)

İŞKOLU NUMARASI	İŞKOLU ADI	İŞYERİ SAYISI
1	TARIM ve ORMANCILIK, AVCILIK ve BALIKÇILIK	9
2	MADENCİLİK	2
3	PETROL, KİMYA ve LASTİK	7
4	GIDA SANAYİİ	83
5	ŞEKER	
6	DOKUMA	2
7	DERİ	1
8	AĞAÇ	
9	KAĞIT	1
10	BASIN ve YAYIN	
11	BANKA ve SİGORTA	
12	ÇİMENTO, TOPRAK ve CAM	
13	METAL	6
14	GEMİ	
15	İNŞAAT	
16	ENERJİ	3
17	TİCARET, BÜRO, EĞİTİM, ve GÜZEL SANATLAR	14
18	KARA TAŞIMACILIĞI	5
19	DEMİRYOLU TAŞIMACILIĞI	
20	DENİZ TAŞIMACILIĞI	
21	HAVA TAŞIMACILIĞI	
22	ARDIYE ve ANTREPOCULUK	
23	HABERLEŞME	2
24	SAĞLIK	1
25	KONAKLAMA ve EĞLENCE YERLERİ	6
26	MİLLİ SAVUNMA	1
27	GAZETECİLİK	
28	GENEL İŞLER	21

TABLO 40 Şekil a

İŞ KOLU TESPİTİ YAPILAN İŞYERİ SAYISININ
MESLEK KODLARINA GÖRE DAĞILIMI



TABLO 41 : 2007 Yılında Yapılan Denetimler Sonucu Önerilen İdari Para Cezalarının Grup Başkanlıklarına Göre Dağılımı

GRUP BAŞKANLIKLARI	İŞ SAĞLIĞI VE GÜVENLİĞİ	İŞİN YÜRÜTÜMÜ	TOPLAM
	YTL	YTL	YTL
ADANA	307.793,00	3.122.632,00	3.430.425,00
ANKARA	1.693.694,00	8.415.201,00	10.108.895,00
ANTALYA		4.285.588,00	3.266.680,00
BURSA	121.444,00	1.559.640,00	1.681.084,00
ERZURUM		57.753,00	57.753,00
İSTANBUL	7.635.193,00	7.931.989,00	15.567.182,00
İZMİR	300.905,00	4.688.840,00	4.989.745,00
MALATYA	24.116,00	412.143,00	436.259,00
SAMSUN		186.515,00	186.515,00
ZONGULDAK	24.246,00	245.543,00	269.789,00
TOPLAM	10.107.391,00	30.905.844,00	41.013.235,00